



EDITAL DE LICITAÇÃO DA CONCORRÊNCIA ELETRÔNICA Nº 063/2026 – SEINFRA-PI
PROCESSO Nº 00114.000239/2026-40/SEINFRA-PI
UASG 450127 - SECRETARIA DE ESTADO DA INFRAESTRUTURA

O Estado do Piauí, através da SECRETARIA DE ESTADO DA INFRAESTRUTURA, por intermédio da Comissão Permanente de Licitação/CPL, torna público, para conhecimento dos interessados, que fará realizar licitação na modalidade **CONCORRÊNCIA**, na Forma Eletrônica, do tipo **MENOR PREÇO**, em conformidade com a Lei nº 14.133/2021, Decreto Estadual n. 21.872/2023 e as exigências estabelecidas neste Edital e seus Anexos.

SISTEMA ELETRÔNICO DE COMPRAS:

Poderão participar do certame todos os interessados do ramo de atividade pertinente ao objeto da contratação, desde que satisfaçam integralmente as condições deste Edital e que estejam cadastrados no **Portal de Compras do Governo Federal**.

CADASTRO ELETRÔNICO DE FORNECEDORES:

Os interessados em participar do certame deverão possuir cadastro no **Sistema de Cadastramento Unificado de Fornecedores – SICAF**.

PARTE GERAL

1. DISPOSIÇÕES PRELIMINARES

- 1.1. A abertura da presente licitação dar-se-á em sessão pública, conforme as informações constantes na **Parte Específica** deste Edital, que indicará o sistema eletrônico e cadastro eletrônico de fornecedores utilizados no certame, além de data, horário e local.
- 1.2. Não havendo expediente ou ocorrendo qualquer fato superveniente que impeça a realização do certame na data marcada, a sessão será automaticamente transferida para o primeiro dia útil subsequente, no mesmo horário e endereço eletrônico anteriormente estabelecidos, desde que não haja comunicação do Agente de contratação em contrário.

2. DAS DISPOSIÇÕES GERAIS SOBRE O OBJETO

Secretaria de Estado da Infraestrutura - SEINFRA
Av. Pedro Freitas • s/n • Centro Administrativo • Bloco G • 1º Andar
CEP: 64.018-900 • Teresina-PI • CNPJ: 06.553.531/0001-98
E-mail: seinfra@seinfra.gov.br
Redes sociais: [@seinfra.pi](#)



- 2.1. O objeto da presente licitação é a escolha da proposta mais vantajosa para a execução do objeto descrito na **Parte Específica** deste Edital, conforme condições, quantidades e exigências estabelecidas neste Edital, na Minuta de Contrato, Planilha de Quantitativos e Custos Unitários, e Especificações Técnicas e Projeto, que integram o dossiê de informações sobre a licitação. Além das normas referidas, estará o adjudicatário do objeto da licitação obrigado a atender a todas as imposições da legislação relativas aos serviços a serem contratados.
- 2.2. A **Parte Específica** deste Edital definirá a forma de adjudicação do objeto, que poderá ser global ou dividida por itens ou lotes/grupos de itens.
- 2.3. Na **Parte Específica** deste Edital e no Projeto Básico em anexo constam o preço total da contratação, os preços unitários e globais estimados em relação a cada item ou os respectivos preços máximos aceitáveis, ressalvada a opção pelo caráter sigiloso dos valores.
- 2.3.1. O BDI utilizado como referencial para o cálculo dos preços unitários, pela Contratante, encontra-se definido na **Parte Específica** deste Edital.
- 2.4. A **Parte Específica** deste Edital definirá o regime de execução aplicável ao futuro contrato decorrente deste certame.
- 2.5. Em caso de divergência entre as especificações do objeto descritas no site do sistema eletrônico utilizado no certame e as especificações técnicas constantes neste Edital e anexos, estas sempre prevalecerão.
- 2.6. A **Parte Específica** deste Edital irá definir se o presente certame irá adotar o Sistema de Registro de Preços e, caso positivo, a formação do cadastro de reserva ocorrerá na forma a seguir detalhada:
- 2.6.1. Será incluído na ata, na forma de anexo, o registro dos licitantes ou fornecedores que aceitarem cotar os bens ou serviços com preços iguais aos do adjudicatário na sequência da classificação da licitação e inclusão daqueles que mantiverem sua proposta original.
- 2.6.2. O registro a que se refere o subitem 2.6.1 tem por objetivo a formação de cadastro de reserva no caso de impossibilidade de atendimento pelo licitante vencedor, caso este não assine a ata ou tenha seu registro cancelado.
- 2.6.3. Se houver mais de um licitante na situação de que trata o item 2.6.1, serão ordenados conforme o critério combinado de valor de que trata o dispositivo e a classificação apresentada durante a fase competitiva.
- 2.6.4. A ordem de classificação dos licitantes ou fornecedores registrados na ata deverá ser respeitada nas contratações.
- 2.7. Caso seja adotado o Sistema de Registro de Preços, a Ata de Registro de Preços que vier anexa ao Edital irá dispor sobre:
- 2.7.1. Órgãos gerenciador e participantes;
- 2.7.2. Adesões;
- 2.7.3. Preços registrados e respectivos reajustes;
- 2.7.4. Vigência.



3. DAS CONDIÇÕES GERAIS DE PARTICIPAÇÃO

3.1. Poderão participar desta Concorrência os interessados cujo ramo de atividade seja compatível com o objeto desta licitação e que apresentem os documentos exigidos para habilitação.

3.1.1. Os interessados devem providenciar cadastro e senha no sistema de compras indicado no item 1.1 da **Parte Específica** deste Edital.

3.2. Será concedido tratamento favorecido para as microempresas e empresas de pequeno porte, para as sociedades cooperativas mencionadas no [artigo 16 da Lei nº 14.133, de 2021](#), para o agricultor familiar, o produtor rural pessoa física e para o microempreendedor individual - MEI, nos limites previstos da [Lei Complementar nº 123, de 2006](#).

3.2.1. A **Parte Específica** deste Edital irá definir se a participação no certame será ampla, restrita ou com cotas reservadas a microempresas, empresas de pequeno porte e equiparadas.

3.2.2. A obtenção do benefício a que se refere o subitem anterior fica limitada às microempresas e às empresas de pequeno porte que, no ano-calendário de realização da licitação, ainda não tenham celebrado contratos com a Administração Pública cujos valores somados extrapolem a receita bruta máxima admitida para fins de enquadramento como empresa de pequeno porte.

3.2.3. Nas contratações com prazo de vigência superior a 1 (um) ano, será considerado o valor anual do contrato na aplicação dos limites acima estabelecidos ([art. 4º, §3º, da Lei nº 14.133/2021](#)).

3.2.4. As referidas entidades deverão declarar-se como tal no início da sessão pública da Concorrência Eletrônica, sendo que a ausência de manifestação sobre o enquadramento, quando solicitado pelo sistema, implicará no decaimento do direito de reclamar, posteriormente, essa condição, no intuito de usufruir dos benefícios estabelecidos na legislação supracitada.

3.2.5. As Microempresas, Empresas de Pequeno Porte e equiparadas deverão encaminhar a documentação de habilitação, ainda que haja alguma restrição de regularidade fiscal e trabalhista, nos termos do art. 43, § 1º da LC nº 123, de 2006.

3.3. Caso a **Parte Específica** deste Edital permita a participação de empresas em consórcio, deverão ser observadas as seguintes normas:

3.3.1. Deverá ser comprovada a existência de compromisso público ou particular de constituição de consórcio, após declaração do vencedor, com indicação da empresa-líder que será representante das consorciadas perante a Administração.

3.3.2. A habilitação técnica, quando exigida, será feita por meio do somatório dos quantitativos de cada consorciado e, para efeito de habilitação econômico-financeira, quando exigida, será observado o somatório dos valores de cada consorciado.



3.3.3. Se o consórcio não for formado integralmente por microempresas ou empresas de pequeno porte e o edital exigir requisitos de habilitação econômico-financeira, poderá haver um acréscimo de 10% a 30% para o consórcio em relação ao valor exigido para os licitantes individuais, conforme definido no item 8.17.3.1 da **Parte Específica** deste Edital.

3.3.4. As empresas consorciadas não poderão participar, na mesma licitação, de mais de um consórcio ou isoladamente;

3.3.5. As empresas consorciadas serão solidariamente responsáveis pelas obrigações do consórcio nas fases de licitação e durante a vigência do contrato;

3.3.6. Antes da celebração do contrato, deverá ser promovida a constituição e o registro do consórcio, nos termos do compromisso referido no subitem 3.3.1.

3.4. Não poderão participar desta licitação:

3.4.1. Aquele que não atenda às condições deste Edital e seus anexos;

3.4.2. Autor do anteprojeto, do projeto básico ou do projeto executivo, pessoa física ou jurídica, quando a licitação versar sobre serviços ou fornecimento de bens a ele relacionados;

3.4.3. Empresa, isoladamente ou em consórcio, responsável pela elaboração do projeto básico ou do projeto executivo, ou empresa da qual o autor do projeto seja dirigente, gerente, controlador, acionista ou detentor de mais de 5% (cinco por cento) do capital com direito a voto, responsável técnico ou subcontratado, quando a licitação versar sobre serviços ou fornecimento de bens a ela necessários;

3.4.4. Pessoa física ou jurídica que se encontre, ao tempo da licitação, impossibilitada de participar da licitação em decorrência de sanção que lhe foi imposta;

3.4.5. Aquele que mantenha vínculo de natureza técnica, comercial, econômica, financeira, trabalhista ou civil com dirigente do órgão ou entidade contratante ou com agente público que desempenhe função na licitação ou atue na fiscalização ou na gestão do contrato, ou que deles seja cônjuge, companheiro ou parente em linha reta, colateral ou por afinidade, até o terceiro grau;

3.4.6. Empresas controladoras, controladas ou coligadas, nos termos da Lei nº 6.404, de 15 de dezembro de 1976, concorrendo entre si;

3.4.7. Pessoa física ou jurídica que, nos 5 (cinco) anos anteriores à divulgação do edital, tenha sido condenada judicialmente, com trânsito em julgado, por exploração de trabalho infantil, por submissão de trabalhadores a condições análogas às de escravo ou por contratação de adolescentes nos casos vedados pela legislação trabalhista;

3.4.8. Agente público do órgão ou entidade licitante;

3.4.9. Organizações da Sociedade Civil de Interesse Público - OSCIP, atuando nessa condição;

3.4.10. Não poderá participar, direta ou indiretamente, da licitação ou da execução do contrato agente público do órgão ou entidade contratante, devendo ser observadas as situações que possam configurar conflito de



interesses no exercício ou após o exercício do cargo ou emprego, nos termos da legislação que disciplina a matéria, conforme § 1º do art. 9º da Lei n.º 14.133, de 2021.

3.4.11. Empresas e empresários cujas falências tenham sido declaradas, bem como as que se encontrem sob concurso de credores, em dissolução ou em liquidação;

3.4.12. Os interessados que estejam incluídos no Cadastro de Inadimplentes com Débitos na Dívida Ativa do Estado do Piauí – **CADIPI** – nos termos do artigo 6º da Lei nº 5.533, de 30 de dezembro de 2005;

3.5. O impedimento de que trata o item 3.4.4 será também aplicado ao licitante que atue em substituição a outra pessoa, física ou jurídica, com o intuito de burlar a efetividade da sanção a ela aplicada, inclusive a sua controladora, controlada ou coligada, desde que devidamente comprovado o ilícito ou a utilização fraudulenta da personalidade jurídica do licitante.

3.6. A critério da Administração e exclusivamente a seu serviço, o autor dos projetos e a empresa a que se referem os itens 3.4.2 e 3.4.3 poderão participar no apoio das atividades de planejamento da contratação, de execução da licitação ou de gestão do contrato, desde que sob supervisão exclusiva de agentes públicos do órgão ou entidade.

3.7. Equiparam-se aos autores do projeto as empresas integrantes do mesmo grupo econômico.

3.8. O disposto nos itens 3.4.2 e 3.4.3 não impede a licitação ou a contratação de serviço que inclua como encargo do contratado a elaboração do projeto básico e do projeto executivo, nas contratações integradas, e do projeto executivo, nos demais regimes de execução.

3.9. Em licitações e contratações realizadas no âmbito de projetos e programas parcialmente financiados por agência oficial de cooperação estrangeira ou por organismo financeiro internacional com recursos do financiamento ou da contrapartida nacional, não poderá participar pessoa física ou jurídica que integre o rol de pessoas sancionadas por essas entidades ou que seja declarada inidônea nos termos da Lei nº 14.133/2021.

3.10. A vedação de que trata o item 3.4.8 estende-se a terceiro que auxilie a condução da contratação na qualidade de integrante de equipe de apoio, profissional especializado ou funcionário ou representante de empresa que preste assessoria técnica.

3.11. A **Parte Específica** definirá a permissão de participação de cooperativas no certame.

4. DO ENVIO DA PROPOSTA E DOS DOCUMENTOS DE HABILITAÇÃO

4.1. A **Parte Específica** deste Edital estabelecerá se a fase habilitação sucederá ou antecederá as fases de apresentação de propostas e lances de julgamento.

4.2. Os licitantes encaminharão, exclusivamente por meio do sistema eletrônico, a proposta com o preço ou o percentual de desconto, conforme o critério de julgamento adotado neste Edital, até a data e o horário estabelecidos para abertura da sessão pública.



4.3. Caso a fase de habilitação anteceda as fases de apresentação de propostas e lances, os licitantes encaminharão, conforme o item anterior, simultaneamente os documentos de habilitação e a proposta com o preço ou o percentual de desconto, observado o disposto nos itens 8.2 e 8.9.1 deste Edital.

4.4. No cadastramento da proposta inicial, o licitante declarará, em campo próprio do sistema, que:

4.4.1. Está ciente e concorda com as condições contidas no edital e seus anexos, bem como de que a proposta apresentada compreende a integralidade dos custos para atendimento dos direitos trabalhistas assegurados na Constituição Federal, nas leis trabalhistas, nas normas infra legais, nas convenções coletivas de trabalho e nos termos de ajustamento de conduta vigentes na data de sua entrega em definitivo e que cumpre plenamente os requisitos de habilitação definidos no instrumento convocatório;

4.4.2. Não emprega menor de 18 anos em trabalho noturno, perigoso ou insalubre e não emprega menor de 16 anos, salvo menor, a partir de 14 anos, na condição de aprendiz, nos termos do artigo 7º, XXXIII, da Constituição;

4.4.3. Não possui, em sua cadeia produtiva, empregados executando trabalho degradante ou forçado, observando o disposto nos incisos III e IV do art. 1º e no inciso III do art. 5º da Constituição Federal;

4.4.4. Cumpre as exigências de reserva de cargos para pessoa com deficiência e para reabilitado da Previdência Social, previstas em lei e em outras normas específicas, mediante apresentação da Certidão de Regularidade na Contratação de Pessoas com Deficiência e Reabilitados da Previdência Social.

4.4.5. Cumpre as exigências de reserva de cargos para menor aprendiz, mediante apresentação da Certidão de Regularidade na Contratação de Aprendiz.

4.5. O licitante organizado em cooperativa deverá declarar, ainda, em campo próprio do sistema eletrônico, que cumpre os requisitos estabelecidos no artigo 16 da Lei nº 14.133, de 2021.

4.6. O fornecedor enquadrado como microempresa, empresa de pequeno porte ou sociedade cooperativa deverá declarar, ainda, em campo próprio do sistema eletrônico, que cumpre os requisitos estabelecidos no artigo 3º da Lei Complementar nº 123, de 2006, estando apto a usufruir do tratamento favorecido estabelecido em seus arts. 42 a 49, observado o disposto nos §§ 1º ao 3º do art. 4º, da Lei nº 14.133, de 2021.

4.6.1. No item exclusivo para participação de microempresas e empresas de pequeno porte, a assinalação do campo "não" impedirá o prosseguimento no certame, para aquele item;

4.6.2. Nos itens em que a participação não for exclusiva para microempresas e empresas de pequeno porte, a assinalação do campo "não" apenas produzirá o efeito de o licitante não ter direito ao tratamento favorecido previsto na Lei Complementar nº 123, de 2006, mesmo que microempresa, empresa de pequeno porte ou sociedade cooperativa.

4.7. A falsidade da declaração de que trata os itens 4.4 ou 4.6 sujeitará o licitante às sanções previstas na Lei nº 14.133, de 2021, e neste Edital.



4.8. Caso o sistema de compras utilizado no certame não possua as funcionalidades respectivas, as declarações indicadas nos itens 4.4 a 4.6 deverão ser encaminhadas juntamente com os documentos de habilitação, conforme definido na **Parte Específica**.

4.9. Os licitantes poderão retirar ou substituir a proposta ou, na hipótese de a fase de habilitação anteceder as fases de apresentação de propostas e lances e de julgamento, os documentos de habilitação anteriormente inseridos no sistema, até a abertura da sessão pública.

4.10. Não haverá ordem de classificação na etapa de apresentação da proposta e dos documentos de habilitação pelo licitante, o que ocorrerá somente após os procedimentos de abertura da sessão pública e da fase de envio de lances.

4.11. Serão disponibilizados para acesso público os documentos que compõem a proposta dos licitantes convocados para apresentação de propostas, após a fase de envio de lances.

4.12. Desde que disponibilizada a funcionalidade no sistema, o licitante poderá parametrizar o seu valor final mínimo ou o seu percentual de desconto máximo quando do cadastramento da proposta e obedecerá às seguintes regras:

4.12.1. A aplicação do intervalo mínimo de diferença de valores ou de percentuais entre os lances, que incidirá tanto em relação aos lances intermediários quanto em relação ao lance que cobrir a melhor oferta; e

4.12.2. Os lances serão de envio automático pelo sistema, respeitado o valor final mínimo estabelecido e o intervalo de que trata o subitem acima.

4.13. O valor final mínimo ou o percentual de desconto final máximo parametrizado no sistema poderá ser alterado pelo fornecedor durante a fase de disputa, sendo vedado:

4.13.1. Valor superior a lance já registrado pelo fornecedor no sistema, quando adotado o critério de julgamento por menor preço; e

4.13.2. Percentual de desconto inferior a lance já registrado pelo fornecedor no sistema, quando adotado o critério de julgamento por maior desconto.

4.14. O valor final mínimo ou o percentual de desconto final máximo parametrizado na forma do item 4.12 possuirá caráter sigiloso para os demais fornecedores e para o órgão ou entidade promotora da licitação, podendo ser disponibilizado estrita e permanentemente aos órgãos de controle externo e interno.

4.15. Caberá ao licitante interessado em participar da licitação acompanhar as operações no sistema eletrônico durante o processo licitatório e se responsabilizar pelo ônus decorrente da perda de negócios diante da inobservância de mensagens emitidas pela Administração ou de sua desconexão.

4.16. A **Parte Específica** deste Edital irá definir eventual exigência de garantia de proposta como requisito de pré-habilitação.

4.17. É vedada ao licitante a identificação da empresa na proposta comercial INICIAL, como por exemplo, a colocação do nome ou timbre da empresa, sob pena de desclassificação. Tal vedação se estende aos



documentos eventualmente anexados durante a inserção da proposta de preços (folders, prospectos, declarações, etc.), que não poderão estar identificados, não sendo admitida a veiculação do nome da empresa ou de seus representantes, utilização de material timbrado ou qualquer outro meio que viabilize a identificação do licitante.

5. DA APRESENTAÇÃO DAS PROPOSTAS

5.1. O licitante deverá enviar sua proposta mediante o preenchimento, no sistema eletrônico, dos campos indicados na **Parte Específica** deste Edital, devendo conter as informações similares à especificação do Projeto Básico.

5.2. Todas as especificações do objeto contidas na proposta vinculam o licitante.

5.3. Nos valores propostos estarão inclusos todos os custos operacionais, encargos previdenciários, trabalhistas, tributários, comerciais e quaisquer outros que incidam direta ou indiretamente na execução do objeto.

5.4. Os preços ofertados, tanto na proposta inicial, quanto na etapa de julgamento, serão de exclusiva responsabilidade do licitante, não lhe assistindo o direito de pleitear qualquer alteração, sob alegação de erro, omissão ou qualquer outro pretexto.

5.5. Se o regime tributário da empresa implicar o recolhimento de tributos em percentuais variáveis, a cotação adequada será a que corresponde à média dos efetivos recolhimentos da empresa nos últimos doze meses.

5.6. Independentemente do percentual de tributo inserido na planilha, no pagamento serão retidos na fonte os percentuais estabelecidos na legislação vigente.

5.7. A apresentação das propostas implica obrigatoriedade do cumprimento das disposições nelas contidas, em conformidade com o que dispõe o Projeto Básico, assumindo o proponente o compromisso de executar o objeto licitado nos seus termos, bem como de fornecer os materiais, equipamentos, ferramentas e utensílios necessários, em quantidades e qualidades adequadas à perfeita execução contratual, promovendo, quando requerido, sua substituição.

5.8. O prazo de validade da proposta será estabelecido na **Parte Específica** deste Edital.

5.9. Com a apresentação da proposta o licitante declara estar ciente de que, nos termos do artigo 1º da Lei estadual nº 6.344, de 12 de março de 2013 deverá reservar parte dos empregos diretos criados por força do contrato de obra/serviço que vier a firmar com o Estado do Piauí e seus órgãos, **para egressos do Sistema Prisional e cumpridores de medidas de segurança e penas alternativas.**

5.10. Com a apresentação da proposta o licitante declara estar ciente de que, nos termos do artigo 1º da Lei Estadual nº 6.480, de 03 de fevereiro de 2014, deverá reservar preferencialmente, no mínimo de 5% (cinco por cento) das vagas de emprego diretos na área de construção civil, criadas por força do contrato de obra pública



que vier a firmar com o Estado do Piauí e seus órgãos, **para pessoas do sexo feminino**, desde que compatível com o exercício das atividades inerentes ao objeto do contrato.

6. DA ABERTURA DA SESSÃO, CLASSIFICAÇÃO DAS PROPOSTAS E FORMULAÇÃO DE LANCES

6.1. A abertura da presente licitação dar-se-á automaticamente em sessão pública, por meio de sistema eletrônico, na data, horário e local indicados neste Edital, conforme o critério de julgamento indicado na **Parte Específica**.

6.2. Os licitantes poderão retirar ou substituir a proposta ou os documentos de habilitação, quando for o caso, anteriormente inseridos no sistema, até a abertura da sessão pública.

6.2.1. Será desclassificada a proposta que identifique o licitante.

6.2.2. Serão desclassificadas as propostas que apresentarem preços globais ou unitários superiores aos fixados pela Contratante.

6.2.3. A desclassificação será sempre fundamentada e registrada no sistema, com acompanhamento em tempo real por todos os participantes.

6.2.4. A não desclassificação da proposta não impede o seu julgamento definitivo em sentido contrário, levado a efeito na fase de aceitação.

6.3. O sistema ordenará automaticamente as propostas classificadas, sendo que somente estas participarão da fase de lances.

6.4. O sistema disponibilizará campo próprio para troca de mensagens entre o Agente de contratação e os licitantes.

6.5. Iniciada a etapa competitiva, os licitantes deverão encaminhar lances exclusivamente por meio de sistema eletrônico, sendo imediatamente informados do seu recebimento e do valor consignado no registro.

6.6. O lance deverá ser ofertado na forma definida na **Parte Específica** deste Edital.

6.7. Os licitantes poderão oferecer lances sucessivos, observando o horário fixado para abertura da sessão e as regras estabelecidas neste Edital.

6.8. O licitante somente poderá oferecer lance de valor inferior ou percentual de desconto superior ao último por ele ofertado e registrado pelo sistema.

6.9. O intervalo mínimo de diferença de valores ou percentuais entre os lances, que incidirá tanto em relação aos lances intermediários quanto em relação à proposta que cobrir a melhor oferta, será definido na **Parte Específica** deste Edital.

6.10. O licitante poderá, uma única vez, excluir seu último lance ofertado, no intervalo de quinze segundos após o registro no sistema, na hipótese de lance inconsistente ou inexecutável.

6.11. O procedimento seguirá de acordo com o modo de disputa adotado, conforme indicado na **Parte Específica** deste Edital.



6.12. Caso seja adotado para o envio de lances na concorrência eletrônica o modo de disputa “aberto”, os licitantes apresentarão lances públicos e sucessivos, com prorrogações.

6.12.1. A etapa de lances da sessão pública terá duração de dez minutos e, após isso, será prorrogada automaticamente pelo sistema quando houver lance ofertado nos últimos dois minutos do período de duração da sessão pública.

6.12.2. A prorrogação automática da etapa de lances, de que trata o subitem anterior, será de dois minutos e ocorrerá sucessivamente sempre que houver lances enviados nesse período de prorrogação, inclusive no caso de lances intermediários.

6.12.3. Não havendo novos lances na forma estabelecida nos itens anteriores, a sessão pública encerrar-se-á automaticamente, e o sistema ordenará e divulgará os lances conforme a ordem final de classificação.

6.12.4. Definida a melhor proposta, se a diferença em relação à proposta classificada em segundo lugar for de pelo menos 5% (cinco por cento), o Agente de Contratação, auxiliado pela equipe de apoio, poderá admitir o reinício da disputa aberta, para a definição das demais colocações.

6.12.5. Após a adoção das providências acima, os licitantes serão convocados para apresentar lances intermediários.

6.13. Caso seja adotado para o envio de lances na concorrência eletrônica o modo de disputa “aberto e fechado”, os licitantes apresentarão lances públicos e sucessivos, com lance final e fechado.

6.13.1. A etapa de lances da sessão pública terá duração inicial de quinze minutos. Após esse prazo, o sistema encaminhará aviso de fechamento iminente dos lances, após o que transcorrerá o período de tempo de até dez minutos, aleatoriamente determinado, findo o qual será automaticamente encerrada a recepção de lances.

6.13.2. Encerrado o prazo previsto no subitem anterior, o sistema abrirá oportunidade para que o autor da oferta de valor mais baixo e os das ofertas com preços até 10% (dez por cento) superiores àquela possam ofertar um lance final e fechado em até cinco minutos, o qual será sigiloso até o encerramento deste prazo.

6.13.3. No procedimento de que trata o subitem supra, o licitante poderá optar por manter o seu último lance da etapa aberta, ou por ofertar melhor lance.

6.13.4. Não havendo pelo menos três ofertas nas condições definidas neste item, poderão os autores dos melhores lances subsequentes, na ordem de classificação, até o máximo de três, oferecer um lance final e fechado em até cinco minutos, o qual será sigiloso até o encerramento deste prazo.

6.13.5. Após o término dos prazos estabelecidos nos subitens anteriores, o sistema ordenará e divulgará os lances segundo a ordem crescente de valores.

6.14. Caso seja adotado para o envio de lances na concorrência eletrônica o modo de disputa “fechado e aberto”, poderão participar da etapa aberta somente os licitantes que apresentarem a proposta de menor preço/menor percentual de desconto e os das propostas até 10% (dez por cento) superiores/inferiores àquela,



em que os licitantes apresentarão lances públicos e sucessivos, até o encerramento da sessão e eventuais prorrogações.

6.14.1. Não havendo pelo menos 3 (três) propostas nas condições definidas no item 6.14, poderão os licitantes que apresentaram as três melhores propostas, consideradas as empatadas, oferecer novos lances sucessivos.

6.14.2. A etapa de lances da sessão pública terá duração de dez minutos e, após isso, será prorrogada automaticamente pelo sistema quando houver lance ofertado nos últimos dois minutos do período de duração da sessão pública.

6.14.3. A prorrogação automática da etapa de lances, de que trata o subitem anterior, será de dois minutos e ocorrerá sucessivamente sempre que houver lances enviados nesse período de prorrogação, inclusive no caso de lances intermediários.

6.14.4. Não havendo novos lances na forma estabelecida nos itens anteriores, a sessão pública encerrar-se-á automaticamente, e o sistema ordenará e divulgará os lances conforme a ordem final de classificação.

6.14.5. Definida a melhor proposta, se a diferença em relação à proposta classificada em segundo lugar for de pelo menos 5% (cinco por cento), o Agente de Contratação, auxiliado pela equipe de apoio, poderá admitir o reinício da disputa aberta, para a definição das demais colocações.

6.14.6. Após a adoção das providências acima, os licitantes serão convocados para apresentar lances intermediários.

6.14.7. Após o término dos prazos estabelecidos nos subitens anteriores, o sistema ordenará e divulgará os lances segundo a ordem crescente de valores.

6.15. Não serão aceitos dois ou mais lances de mesmo valor, prevalecendo aquele que for recebido e registrado em primeiro lugar.

6.16. Durante o transcurso da sessão pública, os licitantes serão informados, em tempo real, do valor do menor lance registrado, vedada a identificação do licitante.

6.17. No caso de desconexão com o Agente de Contratação, no decorrer da etapa competitiva da Concorrência, o sistema eletrônico poderá permanecer acessível aos licitantes para a recepção dos lances.

6.18. Quando a desconexão do sistema eletrônico para o Agente de Contratação persistir por tempo superior a dez minutos, a sessão pública será suspensa e reiniciada somente após decorridas vinte e quatro horas da comunicação do fato pelo Agente de Contratação aos participantes, no sítio eletrônico utilizado para divulgação.

6.19. Caso o licitante não apresente lances, concorrerá com o valor de sua proposta.

6.20. Em relação a itens não exclusivos para participação de microempresas e empresas de pequeno porte, uma vez encerrada a etapa de lances, será efetivada a verificação automática, junto à Receita Federal, do porte da entidade empresarial. O sistema identificará em coluna própria as microempresas e empresas de pequeno porte participantes, procedendo à comparação com os valores da primeira colocada, se esta for empresa de



maior porte, assim como das demais classificadas, para o fim de aplicar-se o disposto nos arts. 44 e 45 da Lei Complementar nº 123, de 2006, regulamentada pelo Decreto nº 8.538, de 2015.

6.20.1. Nessas condições, as propostas de microempresas e empresas de pequeno porte que se encontrarem na faixa de até 5% (cinco por cento) acima da melhor proposta ou melhor lance serão consideradas empatadas com a primeira colocada.

6.20.2. A melhor classificada nos termos do subitem anterior terá o direito de encaminhar uma última oferta para desempate, obrigatoriamente em valor inferior ao da primeira colocada, no prazo de 5 (cinco) minutos controlados pelo sistema, contados após a comunicação automática para tanto.

6.20.3. Caso a microempresa ou a empresa de pequeno porte melhor classificada desista ou não se manifeste no prazo estabelecido, serão convocadas as demais licitantes microempresa e empresa de pequeno porte que se encontrem naquele intervalo de 5% (cinco por cento), na ordem de classificação, para o exercício do mesmo direito, no prazo estabelecido no subitem anterior.

6.20.4. No caso de equivalência dos valores apresentados pelas microempresas e empresas de pequeno porte que se encontrem nos intervalos estabelecidos nos subitens anteriores, será realizado sorteio entre elas para que se identifique aquela que primeiro poderá apresentar melhor oferta.

6.21. Só poderá haver empate entre propostas iguais (não seguidas de lances), ou entre lances finais da fase fechada do modo de disputa aberto e fechado.

6.21.1. Havendo eventual empate entre propostas ou lances, o critério de desempate será aquele previsto no art. 60 da Lei nº 14.133, de 2021, nesta ordem:

- a) disputa final, hipótese em que os licitantes empatados poderão apresentar nova proposta em ato contínuo à classificação;
- b) avaliação do desempenho contratual prévio dos licitantes, para a qual deverão preferencialmente ser utilizados registros cadastrais para efeito de atesto de cumprimento de obrigações previstas na Lei n. 14.133/2021;
- c) desenvolvimento pelo licitante de ações de equidade entre homens e mulheres no ambiente de trabalho, conforme regulamento;
- d) desenvolvimento pelo licitante de programa de integridade, conforme orientações dos órgãos de controle.

6.21.2. Persistindo o empate, será assegurada preferência, sucessivamente, aos bens e serviços produzidos ou prestados por:

- a) empresas estabelecidas no território do Estado do Piauí;
- b) empresas brasileiras;
- c) empresas que invistam em pesquisa e no desenvolvimento de tecnologia no País;
- d) empresas que comprovem a prática de mitigação, nos termos da Lei nº 12.187, de 29 de dezembro de 2009.



6.22. Encerrada a etapa de envio de lances da sessão pública, na hipótese da proposta do primeiro colocado permanecer acima do preço máximo ou inferior ao desconto definido para a contratação, o Agente de Contratação poderá negociar condições mais vantajosas, após definido o resultado do julgamento.

6.22.1. A negociação poderá ser feita com os demais licitantes, segundo a ordem de classificação inicialmente estabelecida, quando o primeiro colocado, mesmo após a negociação, for desclassificado em razão de sua proposta permanecer acima do preço máximo definido pela Administração.

6.22.2. A negociação será realizada por meio do sistema, podendo ser acompanhada pelos demais licitantes.

6.22.3. O resultado da negociação será divulgado a todos os licitantes e anexado aos autos do processo licitatório

6.22.4. O Agente de Contratação solicitará ao licitante mais bem classificado que, no prazo definido na **Parte Específica**, envie a proposta adequada ao último lance ofertado após a negociação realizada, acompanhada, se for o caso, dos documentos complementares, quando necessários à confirmação daqueles exigidos neste Edital e já apresentados.

6.22.5. A proposta a ser encaminhada deverá conter:

- a) Prazo de validade da proposta não inferior ao estabelecido no item 5.8 deste Edital;
- b) Especificações do objeto de forma clara, observadas as especificações constantes dos projetos elaborados pela Administração;
- c) PLANILHA ORÇAMENTÁRIA que contenha os preços unitários e valor global da proposta, em algarismo e por extenso, expresso em moeda corrente nacional (real), de acordo com os preços praticados no mercado, considerando o modelo de Planilha Orçamentária anexo ao Edital;
 - c.1) Na composição dos preços unitários o licitante deverá apresentar discriminadamente as parcelas relativas à mão de obra, materiais, equipamentos e serviços;
 - c.2) Nos preços cotados deverão estar incluídos todos os insumos que os compõem, tais como despesas com impostos, taxas, fretes, seguros, mobilizações, desmobilização, ferramentas, transporte, deslocamento de empregados, estadia, alimentação, assistência médica prevista em Lei, equipamentos de proteção individual e coletiva, adicionais de periculosidade, quando aplicáveis, necessários ao perfeito cumprimento e execução do objeto desta licitação, e quaisquer outros que incidam na contratação do objeto
 - c.3) Todos os dados informados pelo licitante em sua planilha deverão refletir com fidelidade os custos especificados e a margem de lucro pretendida;
 - c.4) Não se admitirá, na proposta de preços, custos identificados mediante o uso da expressão “verba” ou de unidades genéricas;
 - c.5) Na planilha orçamentária, o somatório do produto dos preços unitários propostos pelos quantitativos apresentados deverá constituir o preço proposto;



- c.6) Não serão levadas em consideração quaisquer ofertas ou vantagens que não se enquadrem nas especificações exigidas.
- d) CRONOGRAMA FÍSICO-FINANCEIRO, em conformidade com as etapas, prazos e demais aspectos fixados pela Administração no Projeto Básico, ajustado à proposta apresentada, conforme ANEXO IX;
- d.1) O cronograma físico-financeiro proposto pelo licitante deverá observar o cronograma de desembolso máximo por período constante do Projeto Básico, bem como indicar os serviços pertencentes ao caminho crítico da obra ou serviço especial de engenharia.
- e) COMPOSIÇÃO DOS PREÇOS UNITÁRIOS, BEM COMO PLANILHA DE COMPOSIÇÃO ANALÍTICA DAS TAXAS DE BDI (BENEFÍCIOS E DESPESAS INDIRETAS) E DE ENCARGOS SOCIAIS APLICADOS, CONFORME LEI Nº 12.844/13;
- e.1) As composições de preços unitários deverão ser apresentadas para todos os itens de serviços constantes das Planilhas Orçamentárias, sem exceção, inclusive as composições de preços unitários auxiliares, que se fizerem necessárias para sua complementação, e, não poderão conter divergência entre os valores constantes em ambos os documentos. Qualquer incoerência nessas composições, como utilização de valores diferentes de salários-hora para uma mesma categoria profissional e/ou de preços unitários para um mesmo material e/ou de custos horários de utilização de um mesmo equipamento, poderá implicar na desclassificação da proposta, à exceção de erros meramente formais;
- e.2) Nos preços propostos pelo Licitante deverão estar incluídos todos os componentes das despesas incidentes sobre os serviços, tais como: salário de mão de obra, encargos sociais (legislação previdenciária e trabalhista e seguros em geral), transporte de materiais, todo e qualquer imposto ou taxa incidente, encargos complementares (uniformes, vale-transporte, vale-refeição e quaisquer outros encargos decorrentes do objeto licitado), que são de exclusiva responsabilidade do Licitante, como também o Bonificação de Despesas Indiretas - BDI, não cabendo à Contratante qualquer outro pagamento além dos preços propostos para a prestação dos serviços;
- e.3) Será desclassificada a Empresa que apresentar composição de preços unitários, cujos valores de mão de obra, estejam inferiores aos pisos salariais normativos da categoria correspondente, fixados por Dissídio Coletivo, Acordos ou Convenções Coletivas de Trabalho do Município onde ocorrerá a obra ou serviço especial de engenharia, ou, quando esta abranger mais de um Município, o daquele que contemplar a maior extensão do trecho a ser contratado;
- e.4) A licitante deverá apresentar discriminação detalhada do BDI adotado, para cada um dos grupos (administração central, tributos, etc.), os seus subcomponentes e seus respectivos percentuais, de modo a permitir que se verifique a adequabilidade dos percentuais utilizados e a não ocorrência de custos computados em duplicidade na Planilha Orçamentária e no BDI;



- e.5) Os custos relativos a administração local, mobilização e desmobilização e instalação de canteiro e acampamento, bem como quaisquer outros itens que possam ser apropriados como custo direto da obra ou serviço especial de engenharia, não poderão ser incluídos na composição do BDI, devendo ser cotados na planilha orçamentária;
- e.6) As alíquotas de tributos cotadas pelo licitante não podem ser superiores aos limites estabelecidos na legislação tributária;
- e.7) Os tributos considerados de natureza direta e personalística, como o Imposto de Renda de Pessoa Jurídica - IRPJ e a Contribuição Sobre o Lucro Líquido - CSLL, não deverão ser incluídos no BDI;
- e.8) As licitantes sujeitas ao regime de tributação de incidência não-cumulativa de PIS e COFINS devem apresentar demonstrativo de apuração de contribuições sociais comprovando que os percentuais dos referidos tributos adotados na taxa de BDI correspondem à média dos percentuais efetivos recolhidos em virtude do direito de compensação dos créditos previstos no art. 3º das Leis 10.637/2002 e 10.833/2003, de forma a garantir que os preços contratados pela Administração Pública reflitam os benefícios tributários concedidos pela legislação tributária.
- e.9) As empresas optantes pelo Simples Nacional deverão apresentar os percentuais de ISS, PIS e COFINS, discriminados na composição do BDI, compatíveis com as alíquotas a que estão obrigadas a recolher, conforme previsão contida na Lei Complementar 123/2006.
- e.10) A composição de encargos sociais das empresas optantes pelo Simples Nacional não poderá incluir os gastos relativos às contribuições que estão dispensadas de recolhimento, conforme dispõe o art. 13, § 3º, da referida Lei Complementar;
- e.11) Quando se tratar de cooperativa de serviço, a licitante incluirá na proposta o valor correspondente ao percentual de que trata o art. 22, inciso IV, da Lei nº 8.212, de 24.07.91, com a redação da Lei nº 9.876, de 26.11.99, também referido no art. 72 da Instrução Normativa/RFB Nº 971, de 13 de novembro de 2009 (DOU 17.11.2009).
- e.12) A **Parte Específica** deste Edital irá definir a possibilidade de apresentação de percentual reduzido de BDI.
- 6.22.6. É facultado ao Agente de Contratação prorrogar o prazo estabelecido, a partir de solicitação fundamentada feita no chat pelo licitante, antes de findo o prazo.
- 6.23. Após a negociação do preço, o Agente de Contratação iniciará a fase de aceitação e julgamento da proposta.

7. DA FASE DE JULGAMENTO

- 7.1. Encerrada a etapa de negociação, o Agente de Contratação verificará se o licitante provisoriamente classificado em primeiro lugar atende às condições de participação no certame, conforme previsto no [art. 14](#)



[da Lei nº 14.133/2021](#), legislação correlata e no item 3.4 do edital, especialmente quanto à existência de sanção que impeça a participação no certame ou a futura contratação, mediante a consulta aos seguintes cadastros:

- 7.1.1. Sistema de Cadastramento Unificado de Fornecedores – SICAF;
- 7.1.2. Cadastro Nacional de Empresas Inidôneas e Suspensas (CEIS);
- 7.1.3. Cadastro Nacional de Condenações Cíveis por Ato de Improbidade Administrativa (CNIA) do Conselho Nacional de Justiça – CNJ.

7.1.4. Lista de Inidôneos do Tribunal de Contas da União (TCU).

7.1.5. *Cadastro de Impedidos de Contratar com o Serviço Público - TCE-PI.*

7.1.6. *Cadastro eletrônico de fornecedores indicado no item 1.1 da **Parte Específica** deste Edital.*

7.2. A consulta aos cadastros será realizada em nome da empresa licitante e também de seu sócio majoritário, por força da vedação de que trata o [artigo 12 da Lei nº 8.429, de 1992](#).

7.3. O licitante será convocado para manifestação previamente a uma eventual desclassificação.

7.4. Constatada a existência de sanção, o licitante será reputado inabilitado, por falta de condição de participação.

7.5. Caso atendidas as condições de participação, será iniciado o procedimento de habilitação.

7.6. Caso o licitante provisoriamente classificado em primeiro lugar tenha se utilizado de algum tratamento favorecido às ME/EPPs, o Agente de Contratação verificará se faz jus ao benefício, em conformidade com os itens 3.2.1 e 4.6 deste edital.

7.7. Verificadas as condições de participação e de utilização do tratamento favorecido, o Agente de Contratação examinará a proposta classificada em primeiro lugar quanto à adequação ao objeto e à compatibilidade do preço em relação ao máximo estipulado para contratação neste Edital e em seus anexos, observado o disposto nos artigos 108 a 114 [Decreto estadual n. 21.872/2023](#).

7.8. Será desclassificada a proposta vencedora que:

- 7.8.1. Contiver vícios insanáveis;
- 7.8.2. Não obedecer às especificações técnicas contidas no Projeto Básico;
- 7.8.3. Apresentar preços inexequíveis ou permanecerem acima do preço máximo definido para a contratação;
- 7.8.4. Não tiverem sua exequibilidade demonstrada, quando exigido pela Administração;
- 7.8.5. Apresentar desconformidade com quaisquer outras exigências deste Edital ou seus anexos, desde que insanável.

7.9. Serão consideradas inexequíveis as propostas cujos valores forem inferiores a 75% (setenta e cinco por cento) do valor orçado pela Administração.

7.9.1. A inexequibilidade, na hipótese de que trata o item 7.9, só será considerada após diligência do Agente de Contratação, que comprove:

- a) que o custo do licitante ultrapassa o valor da proposta; e



b) inexistirem custos de oportunidade capazes de justificar o vulto da oferta.

7.10. Se houver indícios de inexequibilidade da proposta de preço, ou em caso da necessidade de esclarecimentos complementares, poderão ser efetuadas diligências para que a empresa comprove a exequibilidade da proposta, podendo-se adotar, dentre outros, os seguintes procedimentos:

7.10.1 Questionamentos junto ao proponente para a apresentação de justificativas e comprovações em relação aos custos com indícios de inexequibilidade;

7.10.2 Pesquisas em órgãos públicos ou empresas privadas;

7.10.3 Verificação de outros contratos que o proponente mantenha com a Administração Pública ou com a iniciativa privada;

7.10.4 Verificação de notas fiscais dos objetos adquiridos pelo proponente;

7.10.5 Pesquisa de preço com fornecedores dos insumos utilizados, tais como: atacadistas, lojas de suprimentos, supermercados e fabricantes;

7.10.6 Estudos setoriais;

7.10.7 Consultas às Secretarias de Fazenda Federal, Distrital, Estadual ou Municipal;

7.10.8. Consulta à Controladoria-Geral do Estado;

7.10.9. Demais verificações que porventura se fizerem necessárias.

7.11. Caso o custo global estimado do objeto licitado tenha sido decomposto em seus respectivos custos unitários por meio de Planilha de Custos e Formação de Preços elaborada pela Administração, o licitante classificado em primeiro lugar será convocado para apresentar Planilha por ele elaborada, com os respectivos valores adequados ao valor final da sua proposta, sob pena de não aceitação da proposta.

7.12. Erros no preenchimento da planilha não constituem motivo para a desclassificação da proposta. A planilha poderá ser ajustada pelo fornecedor, no prazo indicado pelo sistema, desde que não haja majoração do preço.

7.12.1. O ajuste de que trata este item se limita a sanar erros ou falhas que não alterem a substância das propostas;

7.12.2. Considera-se erro no preenchimento da planilha passível de correção a indicação de recolhimento de impostos e contribuições na forma do Simples Nacional, quando não cabível esse regime.

7.13. Serão ainda desclassificadas as propostas que apresentarem, na composição de seus preços:

a) Taxa de Encargos Sociais ou taxa de B.D.I. inverossímil;

b) Custo de insumos em desacordo com os preços de mercado;

c) Quantitativos de mão de obra, materiais ou equipamentos insuficientes para compor a unidade dos serviços.

7.14. Caso o Regime de Execução seja o de empreitada por preço global ou empreitada integral, será desclassificada a proposta ou lance vencedor nos quais se verifique que qualquer um dos seus custos unitários supera o correspondente custo unitário de referência fixado pela Administração, salvo se o preço de cada uma



das etapas previstas no cronograma físico-financeiro não superar os valores de referência discriminados nos projetos anexos a este edital.

7.14.1. Ainda nessa hipótese, de o regime de execução ser o de empreitada por preço global ou empreitada integral, a participação na presente licitação implica a concordância do licitante com a adequação de todos os projetos anexos a este edital, de modo que eventuais alegações de falhas ou omissões em qualquer das peças, orçamentos, plantas, especificações, memoriais e estudos técnicos preliminares dos projetos não poderão ultrapassar, no seu conjunto, a dez por cento do valor total do futuro contrato, nos termos do art. 13, II do Decreto n. 7.983/2013.

7.15. Caso o Regime de Execução seja o de empreitada por preço unitário, será desclassificada a proposta ou o lance vencedor nos quais se verifique que qualquer um dos seus custos unitários supera o correspondente custo unitário de referência fixado pela Administração, em conformidade com os projetos anexos a este edital.

7.16. Será exigida garantia adicional do licitante vencedor cuja proposta for inferior a 85% (oitenta e cinco por cento) do valor orçado pela Administração, equivalente à diferença entre este último e o valor da proposta, sem prejuízo das demais garantias exigíveis de acordo com o previsto na Lei 14.133/2021.

8. DA HABILITAÇÃO

8.1. Caso o item 4.16 da **Parte Específica** deste Edital tenha estabelecido garantia de proposta como requisito de pré-habilitação, será verificado o recolhimento da garantia.

8.2. A habilitação da licitante poderá ser verificada por meio do *Cadastro eletrônico de fornecedores indicado no item 1.1 da Parte Específica deste Edital (habilitação jurídica, regularidade fiscal, social e trabalhista, qualificação econômico-financeira)*.

8.2.1. A apresentação de regularidade cadastral junto ao cadastro eletrônico somente dispensa os documentos já apresentados para a sua obtenção.

8.2.2. Caso a empresa não esteja inscrita no cadastro eletrônico ou não apresente alguma das informações comprováveis através da declaração apresentada, deverá apresentar toda a documentação exigida a seguir discriminada para fins de habilitação.

8.2.3. Somente haverá a necessidade de comprovação do preenchimento de requisitos mediante apresentação dos documentos originais não-digitais quando houver dúvida em relação à integridade do documento digital.

8.3. Quando permitida a participação de empresas estrangeiras que não funcionem no País, as exigências de habilitação serão atendidas mediante documentos equivalentes, inicialmente apresentados em tradução livre.

8.3.1. Na hipótese de o licitante vencedor ser empresa estrangeira que não funcione no País, para fins de assinatura do contrato ou da ata de registro de preços, os documentos exigidos para a habilitação serão traduzidos por tradutor juramentado no País e apostilados nos termos do disposto no [Decreto Federal nº](#)



[8.660, de 29 de janeiro de 2016](#), ou de outro que venha a substituí-lo, ou consularizados pelos respectivos consulados ou embaixadas.

8.4. Os documentos exigidos para fins de habilitação poderão ser apresentados em original ou por cópia autenticada.

8.4.1. Os documentos apresentados, que forem retirados via internet, não precisarão ser autenticados, devendo sua autenticidade ser verificada posteriormente pelo Agente de Contratação.

8.4.2. Os documentos a serem apresentados em arquivo PDF deverão ser obtidos a partir de digitalização do arquivo original ou da respectiva cópia autenticada.

8.5. Será verificado se o licitante apresentou declaração de que atende aos requisitos de habilitação, e o declarante responderá pela veracidade das informações prestadas, na forma da lei ([art. 63, I, da Lei nº 14.133/2021](#)).

8.6. Será verificado se o licitante apresentou no sistema, sob pena de inabilitação, a declaração de que cumpre as exigências de reserva de cargos para pessoa com deficiência e para reabilitado da Previdência Social, previstas em lei e em outras normas específicas.

8.7. O licitante deverá apresentar, sob pena de desclassificação, declaração de que suas propostas econômicas compreendem a integralidade dos custos para atendimento dos direitos trabalhistas assegurados na Constituição Federal, nas leis trabalhistas, nas normas infra legais, nas convenções coletivas de trabalho e nos termos de ajustamento de conduta vigentes na data de entrega das propostas.

8.8. É de responsabilidade do licitante conferir a exatidão dos seus dados cadastrais no cadastro eletrônico de fornecedores e mantê-los atualizados junto aos órgãos responsáveis pela informação, devendo proceder, imediatamente, à correção ou à alteração dos registros tão logo identifique incorreção ou aqueles se tornem desatualizados.

8.8.1. A não observância do disposto no item anterior poderá ensejar desclassificação no momento da habilitação.

8.9. A verificação pelo Agente de Contratação, em sítios eletrônicos oficiais de órgãos e entidades emissores de certidões constitui meio legal de prova, para fins de habilitação.

8.9.1. Os documentos exigidos para habilitação que não estejam contemplados no cadastro eletrônico de fornecedores serão enviados por meio do sistema, em formato digital, no prazo definido na **Parte Específica** deste Edital.

8.9.2. Na hipótese de a fase de habilitação anteceder a fase de apresentação de propostas e lances, os licitantes encaminharão, por meio do sistema, simultaneamente os documentos de habilitação e a proposta com o preço ou o percentual de desconto.

8.10. A verificação no cadastro eletrônico de fornecedores ou a exigência dos documentos nele não contidos somente será feita em relação ao licitante vencedor.



8.10.1. Os documentos relativos à regularidade fiscal somente serão exigidos, em qualquer caso, em momento posterior ao julgamento das propostas, e apenas do licitante mais bem classificado.

8.10.2. Respeitada a exceção do subitem anterior, relativa à regularidade fiscal, quando a fase de habilitação anteceder as fases de apresentação de propostas e lances e de julgamento, a verificação ou exigência do presente subitem ocorrerá em relação a todos os licitantes.

8.11. Após a entrega dos documentos para habilitação, não será permitida a substituição ou a apresentação de novos documentos, salvo em sede de diligência, para:

8.11.1. Complementação de informações acerca dos documentos já apresentados pelos licitantes e desde que necessária para apurar fatos existentes à época da abertura do certame; e

8.11.2. Atualização de documentos cuja validade tenha expirado após a data de recebimento das propostas;

8.12. Na análise dos documentos de habilitação, a comissão de contratação poderá sanar erros ou falhas, que não alterem a substância dos documentos e sua validade jurídica, mediante decisão fundamentada, registrada em ata e acessível a todos, atribuindo-lhes eficácia para fins de habilitação e classificação.

8.13. Na hipótese de o licitante não atender às exigências para habilitação, o Agente de Contratação examinará a proposta subsequente e assim sucessivamente, na ordem de classificação, até a apuração de uma proposta que atenda ao presente edital, observado o prazo disposto no subitem 8.9.1 da **Parte Específica**.

8.14. Somente serão disponibilizados para acesso público os documentos de habilitação do licitante cuja proposta atenda ao edital de licitação, após concluídos os procedimentos de que trata o subitem anterior.

8.15. A comprovação de regularidade fiscal e trabalhista das microempresas e das empresas de pequeno porte somente será exigida para efeito de contratação, e não como condição para participação na licitação.

8.16. Quando a fase de habilitação anteceder a de julgamento e já tiver sido encerrada, não caberá exclusão de licitante por motivo relacionado à habilitação, salvo em razão de fatos supervenientes ou só conhecidos após o julgamento.

8.17. Para a habilitação na presente Concorrência serão exigidos do licitante os seguintes documentos:

8.17.1. HABILITAÇÃO JURÍDICA

a) Pessoa física: cédula de identidade (RG) ou documento equivalente que, por força de lei, tenha validade para fins de identificação em todo o território nacional;

b) Empresário individual: inscrição no Registro Público de Empresas Mercantis, a cargo da Junta Comercial da respectiva sede; Microempreendedor Individual - MEI: Certificado da Condição de Microempreendedor Individual - CCMEI, cuja aceitação ficará condicionada à verificação da autenticidade no sítio <https://www.gov.br/empresas-e-negocios/pt-br/empreendedor>;

c) Sociedade empresária, sociedade limitada unipessoal – SLU ou sociedade identificada como empresa individual de responsabilidade limitada - EIRELI: inscrição do ato constitutivo, estatuto ou contrato social



no Registro Público de Empresas Mercantis, a cargo da Junta Comercial da respectiva sede, acompanhada de documento comprobatório de seus administradores;

d) Sociedade empresária estrangeira: portaria de autorização de funcionamento no Brasil, publicada no Diário Oficial da União e arquivada na Junta Comercial da unidade federativa onde se localizar a filial, agência, sucursal ou estabelecimento, a qual será considerada como sua sede, conforme [Instrução Normativa DREI/ME n.º 77, de 18 de março de 2020](#).

e) Sociedade simples: inscrição do ato constitutivo no Registro Civil de Pessoas Jurídicas do local de sua sede, acompanhada de documento comprobatório de seus administradores;

f) Filial, sucursal ou agência de sociedade simples ou empresária: inscrição do ato constitutivo da filial, sucursal ou agência da sociedade simples ou empresária, respectivamente, no Registro Civil das Pessoas Jurídicas ou no Registro Público de Empresas Mercantis onde opera, com averbação no Registro onde tem sede a matriz;

g) Sociedade cooperativa: ata de fundação e estatuto social, com a ata da assembleia que o aprovou, devidamente arquivado na Junta Comercial ou inscrito no Registro Civil das Pessoas Jurídicas da respectiva sede, além do registro de que trata o art. 107 da Lei nº 5.764, de 16 de dezembro 1971.

h) Agricultor familiar: Declaração de Aptidão ao Pronaf – DAP ou DAP-P válida, ou, ainda, outros documentos definidos pela Secretaria Especial de Agricultura Familiar e do Desenvolvimento Agrário, nos termos do art. 4º, §2º do Decreto nº 10.880, de 2 de dezembro de 2021.

i) Produtor Rural: matrícula no Cadastro Específico do INSS – CEI, que comprove a qualificação como produtor rural pessoa física, nos termos da [Instrução Normativa RFB n. 971, de 13 de novembro de 2009](#) (arts. 17 a 19 e 165).

j) Os documentos acima deverão estar acompanhados de todas as alterações ou da consolidação respectiva; indicar o responsável pela administração com poderes para assumir obrigações e assinar documentos em nome do licitante; apontar a sua sede; além de explicitar o objeto social, que deverá ser compatível com o objeto desta licitação, conforme a tabela da Classificação Nacional de Atividades Econômicas – CNAE, do IBGE.

k) No caso de exercício de atividade sujeita a registro ou autorização para funcionamento: ato expedido pelo órgão competente, conforme disposto na **Parte Específica** deste Edital.

l) Outros documentos a serem exigidos na **Parte Específica** deste Edital, de acordo com a natureza do objeto.

8.17.2. QUALIFICAÇÃO TÉCNICA

8.17.2.1. Registro ou inscrição da empresa licitante no CREA (Conselho Regional de Engenharia e Agronomia) e/ou CAU (Conselho de Arquitetura e Urbanismo) e/ou CRT (Conselho Regional dos Técnicos Industriais) em plena validade, conforme definido na **Parte Específica** deste Edital e as áreas de atuação previstas no Projeto Básico, em plena validade;



8.17.2.2. Quanto à capacitação técnico-operacional: apresentação de um ou mais atestados de capacidade técnica, fornecido por pessoa jurídica de direito público ou privado devidamente identificada, em nome do licitante, relativo à execução de obra ou serviço de engenharia, compatível em características, quantidades e prazos com o objeto da presente licitação, envolvendo as parcelas de maior relevância e valor significativo do objeto da licitação. Os itens de serviços e parcelas de maior relevância com quantidades mínimas a serem comprovadas são os definidos na **Parte Específica** deste Edital.

8.17.2.2.1. Será admitida, para fins de comprovação de quantitativo mínimo do serviço, a apresentação de diferentes atestados de serviços executados de forma concomitante.

8.17.2.3. Quanto à capacitação técnico-profissional: comprovação da empresa licitante de possuir em seu quadro, na data prevista no subitem 1.1 deste Edital, profissional (is) de nível superior ou outro(s) reconhecido(s) pelo CREA, CAU, ou CRT, detentor (es) de **atestado(s) de responsabilidade técnica, devidamente registrado(s) na entidade profissional competente (CREA, CAU, ou CRT) da região onde os serviços foram executados**, acompanhados(s) da(s) correspondente(s) Certidão (es) de Acervo Técnico – CAT, que comprove(m) ter o(s) profissional (is), executado para órgão ou entidade da administração pública direta ou indireta, federal, estadual, municipal ou do Distrito Federal, ou ainda, para empresa privada, obras/serviços de características técnicas similares às do objeto licitado. Os itens de serviços e parcelas de maior relevância com quantidades mínimas a serem comprovadas são os definidos na **Parte Específica** deste Edital.

8.17.2.3.1. Para fins de comprovação de capacitação técnico-profissional, a empresa licitante poderá apresentar tantos atestados quanto julgar necessário, desde que, de profissionais pertencentes ao seu quadro e que comprovem o seu vínculo com a empresa.

8.17.2.3.2. Os atestados deverão possuir informações suficientes para qualificar e quantificar os serviços executados, bem como possibilitar aferir sua veracidade junto aos emitentes dos documentos.

8.17.2.3.3. A comprovação do vínculo dos profissionais detentores do acervo técnico, do quadro da licitante, será atendida mediante a apresentação da declaração formal de sua disponibilidade, acompanhada de comprovação da anuência do profissional, ou através da apresentação dos documentos a seguir:

a) **Empregado:** Cópia do livro de registro de empregado registrado na Delegacia Regional do Trabalho - DRT ou cópia da Carteira de Trabalho e Previdência Social - CTPS anotada ou ainda, contrato de prestação de serviços, na forma da legislação trabalhista;

b) **Sócio:** Contrato Social devidamente registrado no órgão competente;

c) **Diretor:** Cópia do Contrato Social, em se tratando de firma individual ou limitada ou cópia da ata de eleição devidamente publicada na imprensa, em se tratando de sociedade anônima;

d) **Profissional Autônomo:** Cópia do contrato de prestação de serviços, devidamente assinado pelas partes e com firmas reconhecidas;



e) Responsável Técnico: Além da cópia da Certidão expedida pelo CREA, CAU ou CRT da sede ou filial da licitante onde consta o registro do profissional como responsável técnico, deverá comprovar o vínculo em uma das formas contidas do subitem 8.17.2.3.3 ou nas alíneas "a" "b" "c" ou "d" retro.

8.17.2.3.4. Caso a licitante seja sociedade cooperativa, os responsáveis técnicos e/ou membros da equipe técnica de que trata o subitem 8.6.2.3.3 devem ser cooperados, demonstrando-se tal condição através da apresentação das respectivas atas de inscrição, da comprovação da integralização das respectivas quotas-partes e de três registros de presença desses cooperados em assembleias gerais ou nas reuniões seccionais, bem como da comprovação de que estão domiciliados em localidade abrangida na definição do artigo 4º, inciso XI, da Lei nº 5.764, de 1971.

8.17.2.3.5. Os profissionais indicados pelo licitante para fins de comprovação da capacitação técnico-profissional deverão participar da obra ou serviço objeto desta licitação, admitindo-se a substituição por profissionais de experiência equivalente ou superior, desde que aprovado pela Contratante.

8.17.2.4. Será exigida ainda declaração formal da licitante de que disporá, por ocasião da futura contratação, das instalações, aparelhamento e pessoal técnico considerados essenciais para a execução contratual, indicados na **Parte Específica** deste Edital.

8.17.3. QUALIFICAÇÃO ECONÔMICO-FINANCEIRA

a) Certidão negativa de insolvência civil expedida pelo distribuidor do domicílio ou sede do licitante, caso se trate de pessoa física, ou de sociedade simples;

b) Certidão negativa de falência expedida pelo distribuidor da sede do fornecedor (Lei nº 14.133, de 2021, art. 69, *caput*, inciso II);

c) O licitante deverá apresentar os seguintes índices contábeis, extraídos do balanço patrimonial, demonstração de resultado de exercício e demais demonstrações contábeis dos 2 (dois) últimos exercícios sociais, atestando a boa situação financeira, conforme art. 7.2 da IN/MARE 05/95, Portaria GAB. SEAD. Nº 88/15:

LG= Liquidez Geral – superior a 1

SG= Solvência Geral – superior a 1

LC= Liquidez Corrente – superior a 1

Sendo,

$LG = (AC + RLP) / (PC + PNC)$

$SG = AT / (PC + PNC)$

$LC = AC / PC$

Onde:

AC= Ativo Circulante



RLP= Realizável a Longo Prazo

PC= Passivo Circulante

PNC= Passivo Não Circulante

AT= Ativo Total

c) As demonstrações contábeis apresentadas poderão ser submetidas à apreciação do Conselho Regional de Contabilidade.

d) A **Parte Específica** deste Edital definirá se o atendimento dos índices econômicos previstos no item 8.17.3 deverá ser atestado mediante declaração assinada por profissional habilitado da área contábil, apresentada pelo fornecedor.

e) A licitante que apresentar índice econômico igual ou inferior a 01 (um) em qualquer dos índices de Liquidez Geral, Solvência Geral e Liquidez Corrente, deverá comprovar que possui capital mínimo ou patrimônio líquido mínimo não inferior ao percentual definido na **Parte Específica** deste Edital, calculado sobre o preço estimado da contratação ou item pertinente, por meio de Balanço Patrimonial e demonstrações contábeis do último exercício, já exigíveis e apresentados na forma da lei, vedada a sua substituição por balancetes ou balanços provisórios.

f) As empresas criadas no exercício financeiro da licitação deverão atender a todas as exigências da habilitação e poderão substituir os demonstrativos contábeis pelo balanço de abertura. (Lei nº 14.133, de 2021, art. 65, §1º).

g) O balanço patrimonial, demonstração de resultado de exercício e demais demonstrações contábeis limitar-se-ão ao último exercício no caso de a pessoa jurídica ter sido constituída há menos de 2 (dois) anos. (Lei nº 14.133, de 2021, art. 69, §6º)

8.17.3.1. Para os consórcios não formados integralmente por microempresas ou empresas de pequeno porte, haverá um acréscimo de 10% a 30% para o consórcio em relação ao valor exigido para os licitantes individuais, conforme definido na **Parte Específica**, salvo justificativa anos autos.

8.17.4. REGULARIDADE FISCAL, SOCIAL E TRABALHISTA

a) Prova de inscrição no Cadastro Nacional de Pessoas Jurídicas ou no Cadastro de Pessoas Físicas, conforme o caso;

b) Prova de inscrição no cadastro de contribuintes estadual ou municipal, se houver, relativo ao domicílio ou sede do licitante, pertinente ao seu ramo de atividade e compatível com o objeto deste certame.

c) Prova de regularidade com o Fundo de Garantia do Tempo de Serviço – FGTS (CRF, fornecido pela Caixa Econômica Federal). Será aceito certificado da matriz em substituição ao da filial ou vice-versa quando, comprovadamente, houver arrecadação centralizada;



d) Prova de regularidade para com a Justiça do Trabalho emitida pelo TST (Certidão Negativa de débitos Trabalhistas, ou positiva com efeitos de negativa);

e) Prova de regularidade fiscal perante a Fazenda Nacional, mediante apresentação de certidão expedida conjuntamente pela Secretaria da Receita Federal do Brasil (RFB) e pela Procuradoria-Geral da Fazenda Nacional (PGFN), referente a todos os créditos tributários federais e à Dívida Ativa da União (DAU) por elas administrados, inclusive aqueles relativos à Seguridade Social, nos termos da Portaria Conjunta nº 1.751, de 02/10/2014, do Secretário da Receita Federal do Brasil e da Procuradora-Geral da Fazenda Nacional;

f) Prova de regularidade para com a Fazenda Estadual e Municipal do domicílio ou sede do licitante, ou outra equivalente, na forma da lei;

8.17.4.1. Caso o fornecedor seja considerado isento dos tributos estaduais ou municipais relacionados ao objeto contratual, deverá comprovar tal condição mediante a apresentação de declaração da Fazenda respectiva do seu domicílio ou sede, ou outra equivalente, na forma da lei.

8.17.4.2. O fornecedor enquadrado como microempreendedor individual que pretenda auferir os benefícios do tratamento diferenciado previstos na Lei Complementar n. 123, de 2006, estará dispensado da prova de inscrição nos cadastros de contribuintes estadual e municipal.

8.18. Caso admitida a participação de cooperativas, será exigida a seguinte documentação complementar:

8.18.1. A relação dos cooperados que atendem aos requisitos técnicos exigidos para a contratação e que executarão o contrato, com as respectivas atas de inscrição e a comprovação de que estão domiciliados na localidade da sede da cooperativa, respeitado o disposto nos arts. 4º, inciso XI, 21, inciso I e 42, §§ 2º a 6º da Lei n. 5.764, de 1971;

8.18.2. A declaração de regularidade de situação do contribuinte individual – DRSCI, para cada um dos cooperados indicados;

8.18.3. A comprovação do capital social proporcional ao número de cooperados necessários à prestação do serviço;

8.18.4. O registro previsto na Lei n. 5.764, de 1971, art. 107;

8.18.5. A comprovação de integralização das respectivas quotas-partes por parte dos cooperados que executarão o contrato;

8.18.6. Os seguintes documentos para a comprovação da regularidade jurídica da cooperativa: a) ata de fundação; b) estatuto social com a ata da assembleia que o aprovou; c) regimento dos fundos instituídos pelos cooperados, com a ata da assembleia; d) editais de convocação das três últimas assembleias gerais extraordinárias; e) três registros de presença dos cooperados que executarão o contrato em assembleias gerais ou nas reuniões seccionais; e f) ata da sessão que os cooperados autorizaram a cooperativa a contratar o objeto da licitação; e



8.18.7. A última auditoria contábil-financeira da cooperativa, conforme dispõe o art. 112 da Lei n. 5.764, de 1971, ou uma declaração, sob as penas da lei, de que tal auditoria não foi exigida pelo órgão fiscalizador.

8.19. Todos os documentos apresentados para habilitação deverão estar:

- a) Em nome da licitante, com número do CNPJ e com o respectivo endereço da mesma;
- b) Se a licitante for a matriz de uma empresa, todos os documentos deverão estar em nome da matriz;
- c) Se a licitante for a filial de uma empresa, todos os documentos deverão estar em nome desta filial;
- d) Se a licitante for a matriz da empresa e a fornecedora do objeto for uma de suas filiais, este fato deve ser expressamente registrado em declaração apresentada na qual a licitante indicará qual filial executará o objeto da licitação. Neste caso, os documentos relativos à regularidade fiscal, exigidos para a habilitação, deverão ser apresentados em nome da matriz e da filial, simultaneamente;
- e) Serão dispensados da filial aqueles documentos que, pela sua própria natureza, comprovadamente, forem emitidos somente em nome da matriz;
- f) Serão aceitos registros de CNPJ de licitantes matriz e filiais com diferenças de números nos documentos pertinentes ao CND e ao FGTS quando for comprovada a centralização do recolhimento dessas contribuições pela licitante.

8.20. A **Parte Específica** poderá exigir apresentação de atestado de vistoria como documento de habilitação, conforme art. 62, § 2º, da Lei n. 14.133/2021.

8.20.1. O licitante que optar por realizar vistoria prévia terá disponibilizado pela Administração data e horário exclusivos, a ser agendado através de e-mail ou telefone definidos na **Parte Específica** deste Edital, de modo que seu agendamento não coincida com o agendamento de outros licitantes.

8.20.2. O prazo para vistoria iniciar-se-á no dia útil seguinte ao da publicação do Edital, estendendo-se até o dia útil anterior à sessão pública.

8.20.3. Para a vistoria, o licitante ou o seu representante legal deverão estar devidamente identificados, apresentando documento de identidade civil e documento expedido pela empresa comprovando sua habilitação para o ato.

8.20.4. Eventuais dúvidas de natureza técnica decorrentes da realização da vistoria deverão ser encaminhadas à Comissão de Licitação, através dos contatos indicados no item 8.20.1 da **Parte Específica** deste Edital, antes da data fixada para a sessão pública.

8.20.5. A não realização da vistoria, quando facultativa, não poderá embasar posteriores alegações de desconhecimento das instalações, dúvidas ou esquecimentos de quaisquer detalhes dos locais da prestação dos serviços, devendo a licitante vencedora assumir os ônus dos serviços decorrentes.

8.20.6. Caso o licitante opte por não realizar vistoria, poderá substituir a declaração exigida no presente item por declaração formal assinada pelo seu responsável técnico acerca do conhecimento pleno das condições e peculiaridades da contratação.



9. DA IMPUGNAÇÃO AO EDITAL E DO PEDIDO DE ESCLARECIMENTOS

- 9.1. Qualquer pessoa é parte legítima para impugnar este Edital por irregularidade na aplicação da [Lei nº 14.133, de 2021](#), devendo protocolar o pedido até 03 (três) dias úteis antes da data da abertura do certame.
- 9.2. A resposta à impugnação ou ao pedido de esclarecimento será divulgado em sítio eletrônico oficial no prazo de até 3 (três) dias úteis, limitado ao último dia útil anterior à data da abertura do certame.
- 9.3. A impugnação e o pedido de esclarecimento poderão ser realizados por forma eletrônica, pelos meios definidos na **Parte Específica** deste Edital.
- 9.4. As impugnações e pedidos de esclarecimentos não suspendem os prazos previstos no certame.
- 9.4.1. A concessão de efeito suspensivo à impugnação é medida excepcional e deverá ser motivada pelo agente de contratação, nos autos do processo de licitação.
- 9.5. Acolhida a impugnação, será definida e publicada nova data para a realização do certame, exceto quando a alteração não comprometer a formulação das propostas.

10. DOS RECURSOS ADMINISTRATIVOS

- 10.1. A interposição de recurso referente ao julgamento das propostas, à habilitação ou inabilitação de licitantes, à anulação ou revogação da licitação, observará o disposto no [art. 165 da Lei nº 14.133, de 2021](#).
- 10.2. O prazo recursal é de 3 (três) dias úteis, contados da data de intimação ou de lavratura da ata.
- 10.3. Quando o recurso apresentado impugnar o julgamento das propostas ou o ato de habilitação ou inabilitação do licitante:
- 10.3.1. A intenção de recorrer deverá ser manifestada imediatamente, sob pena de preclusão;
- 10.3.2. O prazo para apresentação das razões recursais será iniciado na data de intimação ou de lavratura da ata de habilitação ou inabilitação;
- 10.3.3. Na hipótese de adoção da inversão de fases prevista no [§ 1º do art. 17 da Lei nº 14.133, de 2021](#), o prazo para apresentação das razões recursais será iniciado na data de intimação da ata de julgamento.
- 10.4. Os recursos deverão ser encaminhados em campo próprio do sistema.
- 10.5. O recurso será dirigido à autoridade que tiver editado o ato ou proferido a decisão recorrida, a qual poderá reconsiderar sua decisão no prazo de 3 (três) dias úteis, ou, nesse mesmo prazo, encaminhar recurso para a autoridade superior, a qual deverá proferir sua decisão no prazo de 10 (dez) dias úteis, contado do recebimento dos autos.
- 10.6. Os recursos interpostos fora do prazo não serão conhecidos.
- 10.7. O prazo para apresentação de contrarrazões ao recurso pelos demais licitantes será de 3 (três) dias úteis, contados da data da intimação pessoal ou da divulgação da interposição do recurso, assegurada a vista imediata dos elementos indispensáveis à defesa de seus interesses.



10.8. O recurso e o pedido de reconsideração terão efeito suspensivo do ato ou da decisão recorrida até que sobrevenha decisão final da autoridade competente.

10.9. O acolhimento do recurso invalida tão somente os atos insuscetíveis de aproveitamento.

10.10. Os autos do processo permanecerão com vista franqueada aos interessados no sítio eletrônico indicado na **Parte Específica** deste Edital.

11. DO CONTRATO E DA ATA DE REGISTRO DE PREÇOS

11.1. Para a execução dos serviços pelo licitante vencedor do certame será celebrado contrato entre este e a Contratante.

11.2. O fornecedor, após a assinatura do contrato, fica obrigado ao cumprimento dos prazos e todas as condições estabelecidas nas suas cláusulas e no edital.

11.3. A recusa da execução do serviço ou o não cumprimento de qualquer obrigação prevista ensejará a aplicação das penalidades previstas no edital e no instrumento contratual.

11.4. O fornecedor será convocado para assinar o contrato ou instrumento equivalente, ocasião em que terá o prazo de 05 (cinco) dias úteis, prorrogável uma vez por igual período, para a realização do ato, mediante a apresentação de motivo justo e aceito pela Contratante, sob pena de decair o direito à contratação, sem prejuízo da aplicação das penalidades cabíveis.

11.5. Quando o licitante convocado não comparecer para a assinatura do instrumento contratual no prazo e nas condições estabelecidas, poderá ser convocado outro licitante, na ordem de classificação, para a celebração do contrato nas condições propostas pelo licitante vencedor.

11.5.1. Na hipótese de nenhum dos licitantes aceitar a contratação nos termos do item 11.5, a Administração, observados o valor estimado e sua eventual atualização nos termos do edital, poderá:

a) convocar os licitantes remanescentes para negociação, na ordem de classificação, com vistas à obtenção de preço melhor, mesmo que acima do preço do adjudicatário;

b) adjudicar e celebrar o contrato nas condições ofertadas pelos licitantes remanescentes, atendida a ordem classificatória, quando frustrada a negociação de melhor condição.

11.6. A recusa injustificada do adjudicatário em assinar o contrato ou em aceitar ou retirar o instrumento equivalente no prazo estabelecido pela Administração caracterizará o descumprimento total da obrigação assumida e o sujeitará às penalidades legalmente estabelecidas e à imediata perda da garantia de proposta em favor do órgão ou entidade licitante.

11.6.1. A regra do item 11.6 não se aplicará aos licitantes remanescentes convocados na forma do subitem 11.5.1, "a".

11.7. As obrigações da contratante e da contratada, os critérios de recebimento e aceitação do objeto e de fiscalização, as sanções ao contratado, as condições de pagamento, a vigência do contrato e eventual



possibilidade de subcontratação encontram-se previstos no Termo de Contrato ou Projeto Básico anexos a este Edital.

11.8. As disposições relativas ao preço e respectivo reajuste encontram-se previstas na minuta de **Contrato** anexa a este Edital.

11.9. A minuta de **Contrato** anexa a este Edital definirá eventual prestação de garantia de execução pelo licitante vencedor.

11.10. Caso seja adotado o Sistema de Registro de Preços ao presente certame, deverão ainda ser observadas as seguintes disposições:

11.10.1. Após a homologação da licitação, o fornecedor será convocado para assinar a Ata de Registro de Preços no prazo de 05 (cinco) dias úteis, prorrogável uma vez por igual período, mediante a apresentação de motivo justo e aceito pela Contratante, sob pena de decair o direito, sem prejuízo da aplicação das penalidades cabíveis.

11.10.2. Alternativamente à convocação para comparecer perante o órgão ou entidade para a assinatura da Ata de Registro de Preços, a Administração poderá encaminhá-la para assinatura, mediante correspondência postal com aviso de recebimento (AR) ou meio eletrônico, para que seja assinada no prazo de 05 (cinco) dias úteis.

11.10.4. Serão formalizadas tantas Atas de Registro de Preços quanto necessárias para o registro de todos os itens constantes no Projeto Básico, com a indicação do licitante vencedor, a descrição dos itens, as respectivas quantidades, preços registrados e demais condições.

11.10.5. Quando o convocado não assinar a ata de registro de preços no prazo e condições estabelecidos no subitem 11.10.1, e observado o disposto no item 2.7.2, fica facultado à Administração convocar os licitantes remanescentes, na ordem de classificação, para fazê-lo em igual prazo e nas mesmas condições propostas pelo primeiro classificado, sem prejuízo das sanções ao vencedor que se recusar a assinar a ata.

12. DAS SANÇÕES ADMINISTRATIVAS AOS LICITANTES

12.1. Comete infração administrativa, nos termos da lei, o licitante que, com dolo ou culpa:

12.1.1 deixar de entregar a documentação exigida para o certame ou não entregar qualquer documento que tenha sido solicitado pelo/a agente de contratação/a durante o certame;

12.1.2. Salvo em decorrência de fato superveniente devidamente justificado, não mantiver a proposta, em especial quando:

- a) não enviar a proposta adequada ao último lance ofertado ou após a negociação;
- b) recusar-se a enviar o detalhamento da proposta quando exigível;
- c) pedir para ser desclassificado quando encerrada a etapa competitiva; ou
- d) deixar de apresentar amostra;



- e) apresentar proposta ou amostra em desacordo com as especificações do edital;
- 12.1.3. Não celebrar o contrato ou não entregar a documentação exigida para a contratação, quando convocado dentro do prazo de validade de sua proposta;
- 12.1.4. Recusar-se, sem justificativa, a assinar o contrato ou a ata de registro de preço, ou a aceitar ou retirar o instrumento equivalente no prazo estabelecido pela Administração;
- 12.1.5. Apresentar declaração ou documentação falsa exigida para o certame ou prestar declaração falsa durante a licitação;
- 12.1.6. Fraudar a licitação;
- 12.1.7. Comportar-se de modo inidôneo ou cometer fraude de qualquer natureza, em especial quando:
- a) agir em conluio ou em desconformidade com a lei;
 - b) induzir deliberadamente a erro no julgamento;
 - c) apresentar amostra falsificada ou deteriorada;
- 12.1.8. Praticar atos ilícitos com vistas a frustrar os objetivos da licitação;
- 12.1.9. Praticar ato lesivo previsto no [art. 5º da Lei nº 12.846, de 2013](#).
- 12.2. Com fulcro na [Lei nº 14.133, de 2021](#), a Administração poderá, garantida a prévia defesa, aplicar aos licitantes e/ou adjudicatários as seguintes sanções, sem prejuízo das responsabilidades civil e criminal:
- 12.2.1. Advertência;
 - 12.2.2. Multa;
 - 12.2.3. Impedimento de licitar e contratar; e
 - 12.2.4. Declaração de inidoneidade para licitar ou contratar, enquanto perdurarem os motivos determinantes da punição ou até que seja promovida sua reabilitação perante a própria autoridade que aplicou a penalidade.
- 12.3. Na aplicação das sanções serão considerados:
- 12.3.1. A natureza e a gravidade da infração cometida;
 - 12.3.2. As peculiaridades do caso concreto;
 - 12.3.3. As circunstâncias agravantes ou atenuantes;
 - 12.3.4. Os danos que dela provierem para a Administração Pública;
 - 12.3.5. A implantação ou o aperfeiçoamento de programa de integridade, conforme normas e orientações dos órgãos de controle.
- 12.4. A multa será recolhida em percentual de 0,5% a 30% incidente sobre o valor do contrato licitado, recolhida no prazo máximo de **15 (quinze) dias** úteis, a contar da comunicação oficial.
- 12.4.1. Para as infrações previstas nos itens 12.1.1, 12.1.2, 12.1.3 e 12.1.4 a multa será de 0,5% a 15% do valor do contrato licitado.
 - 12.4.2. Para as infrações previstas nos itens 12.1.5, 12.1.6, 12.1.7, 12.1.8 e 12.1.9 a multa será de 15% a 30% do valor do contrato licitado.



12.5. As sanções de advertência, impedimento de licitar e contratar e declaração de inidoneidade para licitar ou contratar poderão ser aplicadas cumulativamente com a penalidade de multa.

12.6. Na aplicação da sanção de multa será facultada a defesa do interessado no prazo de 15 (quinze) dias úteis, contado da data de sua intimação.

12.7. A sanção de impedimento de licitar e contratar será aplicada ao responsável em decorrência das infrações administrativas relacionadas nos itens 12.1.1, 12.1.2, 12.1.3 e 12.1.4, quando não se justificar a imposição de penalidade mais grave, e impedirá o responsável de licitar e contratar no âmbito da Administração Pública direta e indireta do ente federativo a qual pertencer o órgão ou entidade, pelo prazo máximo de 3 (três) anos.

12.8. Poderá ser aplicada ao responsável a sanção de declaração de inidoneidade para licitar ou contratar, em decorrência da prática das infrações dispostas nos itens 12.1.5, 12.1.6, 12.1.7, 12.1.8 e 12.1.9, bem como pelas infrações administrativas previstas nos itens 12.1.1, 12.1.2, 12.1.3 e 12.1.4 que justifiquem a imposição de penalidade mais grave que a sanção de impedimento de licitar e contratar, cuja duração observará o prazo previsto no [art. 156, §5º, da Lei n.º 14.133/2021](#).

12.9. A recusa injustificada do adjudicatário em assinar o contrato ou a ata de registro de preço, ou em aceitar ou retirar o instrumento equivalente no prazo estabelecido pela Administração, descrita nos itens 12.1.3 e 12.1.4, caracterizará o descumprimento total da obrigação assumida e o sujeitará às penalidades e à imediata perda da garantia de proposta em favor do órgão ou entidade promotora da licitação.

12.10. A apuração de responsabilidade relacionadas às sanções de impedimento de licitar e contratar e de declaração de inidoneidade para licitar ou contratar demandará a instauração de processo de responsabilização a ser conduzido por comissão composta por 2 (dois) ou mais servidores estáveis, que avaliará fatos e circunstâncias conhecidos e intimará o licitante ou o adjudicatário para, no prazo de 15 (quinze) dias úteis, contado da data de sua intimação, apresentar defesa escrita e especificar as provas que pretenda produzir.

12.10.1. Em órgão ou entidade da Administração Pública cujo quadro funcional não seja formado de servidores estatutários, a comissão a que se refere o item 12.10 será composta de 2 (dois) ou mais empregados públicos pertencentes aos seus quadros permanentes, preferencialmente com, no mínimo, 03 (três) anos de tempo de serviço no órgão ou entidade.

12.11. Caberá recurso no prazo de 15 (quinze) dias úteis da aplicação das sanções de advertência, multa e impedimento de licitar e contratar, contado da data da intimação, o qual será dirigido à autoridade que tiver proferido a decisão recorrida, que, se não a reconsiderar no prazo de 5 (cinco) dias úteis, encaminhará o recurso com sua motivação à autoridade superior, que deverá proferir sua decisão no prazo máximo de 20 (vinte) dias úteis, contado do recebimento dos autos.



12.12. Caberá a apresentação de pedido de reconsideração da aplicação da sanção de declaração de inidoneidade para licitar ou contratar no prazo de 15 (quinze) dias úteis, contado da data da intimação, e decidido no prazo máximo de 20 (vinte) dias úteis, contado do seu recebimento.

12.13. O recurso e o pedido de reconsideração terão efeito suspensivo do ato ou da decisão recorrida até que sobrevenha decisão final da autoridade competente.

12.14. A aplicação das sanções previstas neste edital não exclui, em hipótese alguma, a obrigação de reparação integral dos danos causados.

13. DAS DISPOSIÇÕES GERAIS

13.1. Será divulgada ata da sessão pública no sistema eletrônico.

13.2. Não havendo expediente ou ocorrendo qualquer fato superveniente que impeça a realização do certame na data marcada, a sessão será automaticamente transferida para o primeiro dia útil subsequente, no mesmo horário anteriormente estabelecido, desde que não haja comunicação em contrário, pelo Agente de contratação.

13.3. Todas as referências de tempo no Edital, no aviso e durante a sessão pública observarão o horário de Brasília - DF.

13.4. A homologação do resultado desta licitação não implicará direito à contratação.

13.5. As normas disciplinadoras da licitação serão sempre interpretadas em favor da ampliação da disputa entre os interessados, desde que não comprometam o interesse da Administração, o princípio da isonomia, a finalidade e a segurança da contratação.

13.6. Os licitantes assumem todos os custos de preparação e apresentação de suas propostas e a Administração não será, em nenhum caso, responsável por esses custos, independentemente da condução ou do resultado do processo licitatório.

13.7. Na contagem dos prazos estabelecidos neste Edital e seus Anexos, excluir-se-á o dia do início e incluir-se-á o do vencimento. Só se iniciam e vencem os prazos em dias de expediente na Administração.

13.8. O desatendimento de exigências formais não essenciais não importará o afastamento do licitante, desde que seja possível o aproveitamento do ato, observados os princípios da isonomia e do interesse público.

13.9. Em caso de divergência entre disposições deste Edital e de seus anexos ou demais peças que compõem o processo, prevalecerá as deste Edital.

13.10. Os documentos exigidos deverão ser apresentados em original ou cópia autenticada.

13.11. Os documentos apresentados, que forem retirados via internet, não precisarão ser autenticados, devendo sua autenticidade ser verificada posteriormente pelo agente de contratação.

13.12. A cópia do texto integral deste Edital se encontra disponível em endereços eletrônicos e na sede da Contratante, ambos mencionados na **Parte Específica** deste Edital.



13.13. Para as demais condições de contratação observar-se-ão as disposições constantes dos Anexos deste Edital.

13.14. Integram este Edital, e dele fazem parte integrante, os seguintes Anexos, além de outros porventura mencionados na **Parte Específica** deste Edital:

- A) ANEXO I – Projeto Básico, Planilhas Orçamentárias e Especificações Técnicas;
- B) ANEXO II – Modelo de Declaração de Anuência ao Edital;
- C) ANEXO III – Modelo de Declaração de Garantia de Execução Contratual;
- D) ANEXO IV – Declaração de Instalação do Canteiro de Obras e de Disponibilidade das Máquinas e Equipamentos;
- E) ANEXO V – Modelo de Proposta de Preços;
- F) ANEXO VI – Minuta do Contrato.



PARTE ESPECÍFICA

As seguintes informações específicas sobre a Licitação deverão complementar, suplementar ou modificar as disposições presentes na Parte Geral. Sempre que ocorra conflito, as disposições aqui contidas prevalecem sobre aquelas.

Parte Geral	Definições da Parte Específica
1.1	<p>Sistema Eletrônico utilizado no certame: Portal de Compras do Governo Federal.</p> <p>Cadastro eletrônico de fornecedores: Sistema de Cadastramento Unificado de Fornecedores – SICAF.</p> <p>Data de Abertura: 24/06/2026 (quarta-feira).</p> <p>Horário de Abertura: 10:00 (dez horas), horário de Brasília/DF.</p> <p>Local: https://www.gov.br/compras/pt-br</p> <p>Qualquer informação poderá ser obtida no endereço: Av. Pedro Freitas, s/n, Centro Administrativo, Bloco G, 1º Andar, ou através do telefone: (0**86) 3222-0038, ou ainda pelo e-mail: licitacao@seinfra.pi.gov.br</p>
2.1	<p>O objeto da presente licitação é a escolha da proposta mais vantajosa para a contratação de empresa de engenharia especializada para a Execução dos Serviços de Construção de Duas Quadras de Areia na Zona Rural do Município de Beneditinos/PI, conforme condições, quantidades e exigências estabelecidas no Projeto Básico em anexo.</p>
2.2	<p>(x) A licitação compõe-se de item único, sagrando-se vencedor o licitante que ofertar o menor preço.</p> <p>() A licitação será dividida em itens, conforme tabela abaixo, facultando-se ao licitante a participação em quantos itens forem de seu interesse.</p> <p>() A licitação será dividida em lotes, formados por um ou mais itens, conforme tabela abaixo, facultando-se ao licitante a participação em quantos lotes forem de seu interesse, devendo oferecer proposta para todos os itens que o compõem.</p>



	<p>() O objeto da presente licitação será adjudicado por preço global, haja vista a natureza indivisível do objeto.</p> <p>() O objeto da presente licitação será adjudicado por preço global, com vistas a evitar o prejuízo para o conjunto ou a perda de economia de escala.</p>
2.3	<p>() Foi estimado o Preço Total de (...), conforme planilha orçamentária que integra o projeto básico em anexo, ou anteprojeto no caso de contratação integrada ou semi-integrada (orçamento sintético), sendo que os preços unitários e globais estimados representam os preços máximos que a Administração se dispõe a pagar em relação a cada item.</p> <p>(X) Foi estimado o Preço Total de R\$ 1.022.884,11 (um milhão, vinte e dois mil, oitocentos e oitenta e quatro reais e onze centavos), sendo que os preços máximos que a Administração se dispõe a pagar em relação a cada item correspondem aos preços unitários e globais estimados acrescidos do percentual definido na planilha orçamentária que integra o projeto básico em anexo, ou anteprojeto no caso de contratação integrada ou semi-integrada (orçamento sintético).</p> <p>() Os documentos referentes aos orçamentos, bem como o preço estimado da contratação, possuem caráter sigiloso e serão disponibilizados exclusivamente aos órgãos de controle interno e externo, conforme o disposto no art. 24 da Lei nº 14.133/2021.</p> <p>2.3.1. O preço estimado ou o preço máximo aceitável para a contratação será tornado público apenas e imediatamente após definido o resultado do julgamento das propostas, sem prejuízo da divulgação do detalhamento dos quantitativos e das demais informações necessárias à elaboração das propostas.</p>
2.3.1	<p>O BDI utilizado como referencial para o cálculo dos preços unitários, pela Contratante, é de 22,98% (vinte e dois inteiros e noventa e oito centésimos), cujo patamar será considerado por ocasião do julgamento das propostas.</p>
2.4	<p>(X) A execução do serviço ocorrerá sob o regime empreitada por preço unitário.</p> <p>() A execução do serviço ocorrerá sob o regime empreitada por preço global.</p>



	<p>() A execução do serviço ocorrerá sob o regime empreitada integral.</p> <p>() A execução do serviço ocorrerá sob o regime tarefa.</p> <p>() A execução do serviço ocorrerá sob o regime de contratação integrada.</p> <p>() A execução do serviço ocorrerá sob o regime de contratação semi-integrada.</p>
2.6	<p>(X) A presente licitação não adotará o Sistema de Registro de Preços.</p> <p>() A presente licitação adotará o Sistema de Registro de Preços.</p>
3.2.1	<p>(X) O presente certame não é restrito a microempresas e empresas de pequeno porte, sendo destinado à ampla concorrência.</p> <p>() Para os itens (...), (...), a participação é exclusiva a microempresas, empresas de pequeno porte e equiparadas, e às sociedades cooperativas enquadradas no art. 34 da Lei 11.488/2008, nos termos do art. 48, I, da Lei Complementar nº 123/2006.</p> <p>() Para os itens (...), (...), a participação é exclusiva a microempresas e empresas de pequeno porte, nos termos do art. 48, I, da Lei Complementar nº 123/2006; e para os itens (...), (...), haverá reserva de (máximo de 25%) para as referidas entidades, na forma do art. 48, III, da Lei Complementar nº 123/2006.</p> <p>3.2.1.1. Na hipótese de não haver vencedor para a cota reservada, na forma do art. 48, incisos I e III, da Lei Complementar nº 123, de 2006, esta poderá ser adjudicada ao vencedor da cota principal ou, diante de sua recusa, aos licitantes remanescentes, desde que pratiquem o preço do primeiro colocado da cota principal.</p> <p>3.2.1.2. Se a mesma empresa vencer a cota reservada e a cota principal, a Adjudicação das cotas deverá ocorrer pelo menor preço.</p>
3.3	<p>() Poderão participar empresas em consórcio, observadas as normas constantes no subitem 3.3 da Parte Geral deste Edital.</p>



	<p>(X) Não poderão participar desta licitação consórcio de empresas, qualquer que seja a sua forma de constituição. A vedação a participação de consórcio neste certame justifica-se diante da natureza do objeto licitado, o qual apresenta natureza comum, podendo ser ofertado por um número amplo de potenciais participantes, inclusive empresas de pequeno e médio porte que em sua maioria apresentam o mínimo exigido no tocante a qualificação técnica e econômico-financeira, não implicando em qualquer limitação quanto a competitividade.</p>
3.11	<p>() Será permitida a participação de cooperativas, desde que apresentem modelo de gestão operacional adequado ao objeto desta licitação, com compartilhamento ou rodízio das atividades de coordenação e supervisão da execução dos serviços, e desde que os serviços contratados sejam executados obrigatoriamente pelos cooperados, vedando-se qualquer intermediação ou subcontratação.</p> <p>(X) Não será permitida a participação de cooperativas no certame.</p>
4.1	<p>1.1. (X) A fase de habilitação sucederá as fases de apresentação de propostas e lances e de julgamento.</p> <p>1.2.</p> <p>1.3. () A fase habilitação antecederá as fases de apresentação de propostas e lances de julgamento.</p>
4.8	<p>(X) Considerando que o sistema de compras utilizado no certame não possui as funcionalidades respectivas, as declarações indicadas nos itens 4.4 a 4.6 deverão ser encaminhadas juntamente com os documentos de habilitação.</p> <p>() As declarações indicadas nos itens 4.4 a 4.6 deverão ser assinaladas no campo próprio do sistema.</p>
4.16	<p>(X) Será exigido o recolhimento de R\$ 10.228,84 (dez mil e duzentos e vinte e oito reais e oitenta e quatro centavos) a título de garantia de proposta, equivalente a 1% (um por cento) do valor estimado da contratação.</p>



	<p>4.16.1. A garantia de proposta será devolvida aos licitantes no prazo de 10 (dez) dias úteis, contado da assinatura do contrato ou da data em que for declarada fracassada a licitação.</p> <p>4.16.2. A garantia de proposta poderá ser prestada nas seguintes modalidades:</p> <p>a) caução em dinheiro ou em títulos da dívida pública emitidos sob a forma escritural, mediante registro em sistema centralizado de liquidação e de custódia autorizado pelo Banco Central do Brasil, e avaliados por seus valores econômicos, conforme definido pelo Ministério da Economia;</p> <p>b) seguro-garantia, anexando comprovante de pagamento da apólice;</p> <p>c) fiança bancária emitida por banco ou instituição financeira devidamente autorizada a operar no País pelo Banco Central do Brasil.</p> <p>1.4.</p> <p>() Não será exigida garantia de proposta como requisito de pré-habilitação.</p> <p>1.5.</p>
5.1	Construção de Duas Quadras de Areia na Zona Rural do Município de Beneditinos/PI.
5.8	A proposta comercial terá validade mínima de 60 (sessenta) dias, a contar da data da abertura da sessão pública.
6.6	O lance deverá ser ofertado pelo valor total do item.
6.9	O intervalo mínimo de diferença de valores ou percentuais entre os lances, que incidirá tanto em relação aos lances intermediários quanto em relação à proposta que cobrir a melhor oferta, deverá ser de R\$ 100,00 (cem reais).
6.11	<p>() Será adotado para o envio de lances o modo de disputa "<i>aberto</i>", em que as licitantes apresentarão lances públicos e sucessivos, com prorrogações.</p> <p>(X) Será adotado para o envio de lances o modo de disputa "<i>aberto e fechado</i>", em que as licitantes apresentarão lances públicos e sucessivos, com lance final e fechado.</p> <p>() Será adotado para o envio de lances o modo de disputa "<i>fechado e aberto</i>", em que somente poderão participar da etapa aberta os licitantes que apresentarem a proposta de menor preço</p>



	até 10% (dez por cento) inferiores àquela, em que os licitantes apresentarão lances públicos e sucessivos, até o encerramento da sessão e eventuais prorrogações.
6.22.4	O prazo para o licitante detentor da melhor proposta encaminhar proposta readequada ao último lance ofertado, em formato digital, via sistema, é de 02 (duas) horas contadas a partir da solicitação do agente de contratação.
6.22.5, "e.12"	<p>() Quanto aos custos indiretos incidentes sobre as parcelas relativas ao fornecimento de materiais e equipamentos, o licitante deverá apresentar um percentual reduzido de BDI, compatível com a natureza do objeto, conforme modelo anexo ao Edital, que indicará quais materiais e equipamentos terão BDI reduzido.</p> <p>(X) Não será permitido ao licitante a apresentação de percentual reduzido de BDI.</p>
8.9.1	Os documentos exigidos para habilitação que não estejam contemplados no cadastro eletrônico de fornecedores serão enviados por meio do sistema, em formato digital, no prazo de no mínimo, 02 (duas) horas prorrogável por igual período, contado da solicitação do agente de contratação.
8.17.1, "k"	k) No caso de exercício de atividade de (...): ato de registro ou autorização para funcionamento expedido pelo (órgão competente), nos termos do artigo (...) da (o) (...Lei/Decreto...) nº (...)/(...).
8.17.1, "l"	<p>() Serão exigidos os seguintes documentos adicionais:</p> <p>I (...);</p> <p>II (...);</p> <p>(X) Não serão exigidos documentos adicionais.</p>
8.17.2.1	(X) Será exigido registro ou inscrição da empresa licitante no CREA (Conselho Regional de Engenharia e Agronomia); e/ou CAU (Conselho de Arquitetura e Urbanismo); e/ou CRT (Conselho Regional dos Técnicos Industriais), conforme as áreas de atuação previstas no Projeto Básico, em plena validade;



8.17.2.2 Quanto à **capacitação técnico-operacional**: apresentação de um ou mais atestados de capacidade técnica, fornecido por pessoa jurídica de direito público ou privado devidamente identificada, em nome do licitante, relativo à execução do serviço de engenharia, compatível em características, quantidades e prazos com o objeto da presente licitação, envolvendo as parcelas de maior relevância e valor significativo do objeto da licitação. Para fins da comprovação de que trata este subitem, os atestados deverão dizer respeito a contratos executados com as seguintes características mínimas:

Comprovação de aptidão para desempenho de atividade pertinente e compatível em características, quantidades e prazos com o objeto da licitação de pelo menos 50% (cinquenta por cento) do valor licitado.

Para a demonstração da capacidade técnico-operacional da licitante será admitida a comprovação da execução mínima dos quantitativos das parcelas consideradas de maior relevância e valor significativo do objeto a ser contratado, assim considerados:

ITEM	UND	50% PROJETO
ALAMBRADO PARA QUADRA POLIESPORTIVA, ESTRUTURADO POR TUBOS DE AÇO GALVANIZADO, (MONTANTES COM DIÂMETRO 2", TRAVESSAS E ESCORAS COM DIÂMETRO 1 1/4"), COM TELA DE ARAME GALVANIZADO, FIO 10 BWG E MALHA QUADRADA 5X5CM (EXCETO MURETA). AF_03/2021	M²	274,40
EXECUÇÃO DE PASSEIO EM PISO INTERTRAVADO, COM BLOCO RETANGULAR COR NATURAL DE 20 X 10 CM, ESPESSURA 6 CM. AF_10/2022	M²	222,97
PEDRA ARGAMASSADA COM CIMENTO E AREIA 1:3, 40% DE ARGAMASSA EM VOLUME - AREIA E PEDRA DE MÃO COMERCIAIS - FORNECIMENTO E ASSENTAMENTO. AF_08/2022	M³	29,32
Concreto Armado fck=21,0MPa, usinado, bombeado, adensado e lançado, para Uso Geral, com formas planas em compensado resinado 12mm (05 usos	M³	8,73

8.17.2.3 Quanto à **capacitação técnico-profissional**, os itens de serviços e parcelas de maior relevância com quantidades mínimas a serem comprovadas são os seguintes:



	ITEM	UND	50% PROJETO
	ALAMBRADO PARA QUADRA POLIESPORTIVA, ESTRUTURADO POR TUBOS DE AÇO GALVANIZADO, (MONTANTES COM DIÂMETRO 2", TRAVESSAS E ESCORAS COM DIÂMETRO 1 1/4"), COM TELA DE ARAME GALVANIZADO, FIO 10 BWG E MALHA QUADRADA 5X5CM (EXCETO MURETA). AF_03/2021	M²	274,40
	EXECUÇÃO DE PASSEIO EM PISO INTERTRAVADO, COM BLOCO RETANGULAR COR NATURAL DE 20 X 10 CM, ESPESSURA 6 CM. AF_10/2022	M²	222,97
	PEDRA ARGAMASSADA COM CIMENTO E AREIA 1:3, 40% DE ARGAMASSA EM VOLUME - AREIA E PEDRA DE MÃO COMERCIAIS - FORNECIMENTO E ASSENTAMENTO. AF_08/2022	M³	29,32
	Concreto Armado fck=21,0MPa, usinado, bombeado, adensado e lançado, para Uso Geral, com formas planas em compensado resinado 12mm (05 usos	M³	8,73
8.17.2.4	Declaração formal de que disporá, por ocasião da futura contratação, das instalações, aparelhamento e pessoal técnico considerados essenciais para a execução contratual, a saber: a) Retroescavadeira b) Placa vibratória c) Betoneira d) Caminhão basculante		
8.17.3, "d"	(X) O atendimento dos índices econômicos previstos no item 8.17.3 deverá ser atestado mediante declaração assinada por profissional habilitado da área contábil, apresentada pelo fornecedor. () O atendimento dos índices econômicos previstos no item 8.17.3 <u>não</u> necessita ser atestado mediante declaração assinada por profissional habilitado da área contábil, apresentada pelo fornecedor.		
8.17.3, "e"	() A licitante que apresentar índice econômico igual ou inferior a 01 (um) em qualquer dos índices de Liquidez Geral, Solvência Geral e Liquidez Corrente, deverá comprovar que possui capital social mínimo não inferior a 10% (dez por cento) do preço estimado da contratação ou item pertinente.		



	(X) A licitante que apresentar índice econômico igual ou inferior a 01 (um) em qualquer dos índices de Liquidez Geral, Solvência Geral e Liquidez Corrente, deverá comprovar que possui patrimônio líquido mínimo não inferior a 10% (dez por cento) do preço estimado da contratação ou item pertinente.
8.17.3.1	<p>() Para os consórcios não formados integralmente por microempresas ou empresas de pequeno porte, haverá um acréscimo de (10% a 30%) para o consórcio em relação ao valor exigido para os licitantes individuais, conforme art. 15, § 2º, da Lei n. 14.133/2021.</p> <p>(X) Não haverá acréscimo quanto aos requisitos de habilitação econômico-financeira para os consórcios não formados integralmente por microempresas ou empresas de pequeno porte, conforme justificativa constante nos autos.</p>
8.20	<p>(X) Considerando que na presente contratação a avaliação prévia do local de execução é imprescindível para o conhecimento pleno das condições e peculiaridades do objeto a ser contratado, o licitante deve atestar, sob pena de inabilitação, que conhece o local e as condições de realização do serviço, assegurado a ele o direito de realização de vistoria prévia.</p> <p>() Não se aplica ao caso a realização de vistoria.</p>
8.20.1	Informações para agendamento de vistoria e dúvidas: A vistoria será acompanhada por servidor designado para esse fim, de segunda à sexta-feira, das 07h30 às 13h30, devendo o agendamento ser efetuado previamente pelo telefone (0**86) 3216-2199.
9.3	Os pedidos de esclarecimentos deverão ser enviados ao endereço eletrônico licitacao@seinfra.pi.gov.br ou para o endereço físico Avenida Pedro Freitas, s/n, Centro Administrativo, Bloco G, 1º Andar, CEP: 64.018-900, sendo que a resposta será divulgada no sítio https://www.gov.br/compras/pt-br
10.10	Os autos do processo permanecerão com vista franqueada aos interessados no endereço eletrônico https://sei.pi.gov.br/sei



13.12	<p>O presente edital poderá ser retirado nos seguintes endereços eletrônicos: https://www.gov.br/compras/pt-br ou https://www.tcepi.tc.br/fiscalizado/sistemas/licitacoes-e-contratos/</p> <p>Poderá também ser encontrado na sede da Contratante, conforme endereço constante no item 1.1 desta Parte Específica.</p>
13.14	<p>Integram este Edital, e dele fazem parte integrante, além dos Anexos mencionados na Parte Geral deste edital, os seguintes documentos:</p> <p>A) ANEXO I – Projeto Básico, Planilhas Orçamentárias e Especificações Técnicas; B) ANEXO II – Modelo de Declaração de Anuência ao Edital; C) ANEXO III – Modelo de Declaração de Garantia de Execução Contratual; D) ANEXO IV – Declaração de Instalação do Canteiro de Obras e de Disponibilidade das Máquinas e Equipamentos; E) ANEXO V – Modelo de Proposta de Preços; F) ANEXO VI – Minuta do Contrato.</p>

Teresina, Piauí, 09 de junho de 2026.

João Fernandes Tajra Torres Nunes
Agente de Contratação

APROVO:

DANÍSIO GUIMARÃES MARABUCO

Secretário de Estado da Infraestrutura do Piauí



SECRETARIA
DA **INFRAESTRUTURA**
SEINFRA



ANEXO I

PROJETO BÁSICO, PLANILHAS ORÇAMENTÁRIAS E ESPECIFICAÇÕES TÉCNICAS DE ACORDO COM O PROJETO BÁSICO.

Secretaria de Estado da Infraestrutura - SEINFRA
Av. Pedro Freitas • s/n • Centro Administrativo • Bloco G • 1º Andar
CEP: 64.018-900 • Teresina-PI • CNPJ: 06.553.531/0001-98
E-mail: seinfra@seinfra.gov.br
Redes sociais: [@seinfra.pi](https://www.instagram.com/seinfra.pi)

www.pi.gov.br



ANEXO II

DECLARAÇÃO DE ANUÊNCIA (Modelo)

(Em papel timbrado da empresa)

CONCORRÊNCIA Nº ____/2026 - SEINFRA

(Local e Data)

Atendendo as exigências da Concorrência em epígrafe, declaramos expressamente que:

1. Aceitamos e concordamos integralmente e sem qualquer restrição com as condições dessa licitação, expressas no Edital e todos os seus Anexos.
2. Não existe nenhum fato superveniente para nossa habilitação, nem estamos impedidos de licitar, contratar ou transacionar com o Poder Público ou qualquer de seus órgãos descentralizados, nem fomos declarados inidôneos por qualquer órgão Federal, Estadual, Municipal ou Concessionária de energia elétrica e/ou água.
3. Entre os nossos dirigentes, gerentes, sócios, responsáveis técnico se demais profissionais, não figuram empregados da Secretário de Estado da Infraestrutura/SEINFRA, nem da empresa CONTRATANTE ou outro órgão ou entidade a ela vinculada.
4. Temos pleno conhecimento dos locais e das condições de execução dos serviços.
5. Não possuir, no quadro pessoal, empregado(s) com menos de 18 (dezoito) anos em trabalho noturno, perigoso ou insalubre e qualquer empregado menor de 16 (dezesseis) anos, salvo na condição de aprendiz, a partir de 14 (quatorze) anos, nos termos do inciso XXXIII do art. 7º da Constituição Federal de 1988.
6. Cumprir as normas de Segurança e Medicina do Trabalho, constantes da Consolidação das Leis do Trabalho, da Portaria nº 3.214/78 do Ministério do Trabalho e de outras disposições acerca da matéria.
7. Manteremos válida a nossa Proposta pelo prazo mínimo de 60 (sessenta) dias, a contar da data da sua apresentação e abertura.

Atenciosamente,

Assinatura do Representante Legal

Nome:

Cargo:

CPF(MF) nº

Secretaria de Estado da Infraestrutura - SEINFRA

Av. Pedro Freitas • s/n • Centro Administrativo • Bloco G • 1º Andar

CEP: 64.018-900 • Teresina-PI • CNPJ: 06.553.531/0001-98

E-mail: seinfra@seinfra.gov.br

Redes sociais: [@seinfra.pi](#)



ANEXO III

GARANTIA DE EXECUÇÃO CONTRATUAL (Modelo)

À (Contratante)

CONSIDERANDO que (**nome da CONTRATADA**), doravante denominada **“CONTRATADA”**, compromete-se, conforme Contrato nº. ____/20____, datado de ____ de ____ de 20____, a executar as obras (**breve descrição das obras**) nele descritos;

CONSIDERANDO que ficou estabelecido no Edital que a **CONTRATADA** deverá apresentar comprovante de Garantia de Execução Contratual no valor especificado no Contrato; e

CONSIDERANDO que concordamos em dar esta garantia da **CONTRATADA**.

DECLARAMOS nossa condição de fiador, sem benefício de ordem, em conformidade com o disposto nos artigos 1.491, 1.500 e 1.503 do Código Civil Brasileiro e dos artigos 261 e 262 do Código Comercial, perante (**qualificar a CONTRATANTE**), pela **CONTRATADA**, até a soma de (**valor da garantia em algarismos e por extenso**), comprometendo-nos pelo presente documento a pagar, mediante solicitação da **CONTRATANTE**, por escrito, declarando a inadimplência da **CONTRATADA**, com cumprimento de suas obrigações contratuais, e sem contraditar a quantia, até o limite de (**valor da garantia**), como acima mencionado, dispensada a apresentação de provas ou razões quanto ao valor especificado na sua solicitação.

ATESTAMOS que esta fiança não é gratuita e está regularmente contabilizada, satisfazendo as formalidades exigíveis, em especial a legislação bancária e demais resoluções, instruções e circulares do Banco Central do Brasil, achando-se os signatários devidamente autorizados à prática deste ato.

Esta garantia terá validade até 30 (trinta) dias após a vigência do Contrato, conforme as condições estabelecidas.

(Local e Data)

(Assinatura do representante do Banco)

(Testemunha)

(Chancela)



ANEXO IV

DECLARAÇÃO DE INSTALAÇÃO DO CANTEIRO DE OBRAS E DE DISPONIBILIDADE DAS MÁQUINAS E EQUIPAMENTOS

CONCORRÊNCIA Nº ____/2026 - SEINFRA

(Local e Data)

A (nome da empresa), inscrita no CNPJ n.º, por intermédio de seu representante legal que esta subscreve, o(a) Sr.(a), portador(a) da Carteira de Identidade n.º..... e do C.P.F. n.º, DECLARA, sob as penas da Lei, que por ocasião da contratação, disporá das instalações do canteiro de obras, dos equipamentos e do pessoal adequado e suficiente para a realização do objeto da licitação.

Assinatura do Representante Legal

Nome:
Cargo:
CPF(MF) n.º

OBS: Esta declaração dever ser feita em papel timbrado.



ANEXO V

PROPOSTA DE PREÇOS

À SEINFRA

CONCORRÊNCIA Nº ____/2026 - SEINFRA

(Local e Data)

Prezados Senhores,

(NOME DA EMPRESA), (n.º do CNPJ), (inscrição estadual), sediada (endereço completo), (CEP), por intermédio do seu representante legal o(a) Sr.(a) (cargo), portador(a) da Carteira de Identidade n.º e do CPF n.º (e-mail), residente e domiciliado no (endereço completo), firmado abaixo e que será o responsável pela assinatura do contrato, tendo examinado as condições do Edital e dos Anexos que o integram, propomos executar e concluir as obras previstas no mencionado Edital, pelo preço global de R\$ ____ (____). Outrossim, declaramos que:

- a) Temos conhecimento do local onde serão executadas as obras e aceitamos todas as condições impostas pelo edital e seus anexos;
 - b) A obra será executadas e concluídas no prazo máximo de ____ (____) dias, contado da data estabelecida na ordem de serviço;
 - c) A garantia dos serviços será de 05 (cinco) anos;
 - d) Esta proposta compreende todas as despesas com mão-de-obra (inclusive leis sociais), materiais, ferramentas, transportes, equipamentos, seguros, impostos e demais encargos necessários à perfeita execução de toda a obra;
 - e) Concordamos em manter a validade desta proposta por um período de 60 (sessenta) dias, contado da data final prevista para sua entrega.
 - f) O pagamento deve ser efetuado na Conta corrente ____, Agência ____, banco ____
 - g) Para contato com a empresa, poderão ser utilizados os seguintes meios: telefone nº ____, fax n.º e e-mail ____
- Até que o contrato seja assinado, esta proposta constituirá um compromisso de nossa parte, observadas as condições deste Edital.

Assinatura do Representante Legal

Nome:

Cargo:

CPF(MF) nº

Secretaria de Estado da Infraestrutura - SEINFRA

Av. Pedro Freitas • s/n • Centro Administrativo • Bloco G • 1º Andar

CEP: 64.018-900 • Teresina-PI • CNPJ: 06.553.531/0001-98

E-mail: seinfra@seinfra.gov.br

Redes sociais: @seinfra.pi



ANEXO VI

MINUTA DO CONTRATO

CONTRATO N.º ____/2026
CONCORRÊNCIA N.º 063/2026 – SEINFRA
PROCESSO SEI N.º 00114.000239/2026-40

CONTRATAÇÃO DE EMPRESA DE ENGENHARIA PARA EXECUÇÃO DOS SERVIÇOS DE CONSTRUÇÃO DE DUAS QUADRAS DE AREIA NA ZONA RURAL DO MUNICÍPIO DE BENEDITINOS/PI, QUE ENTRE SI CELEBRAM, DE UM LADO, COMO CONTRATANTE, O ESTADO DO PIAUÍ POR INTERMÉDIO DA SECRETARIA DE ESTADO DA INFRAESTRUTURA E DO OUTRO, COMO CONTRATADA A EMPRESA: (.....)

O Estado do Piauí, por intermédio da **SECRETARIA DE ESTADO DA INFRAESTRUTURA**, inscrita no CNPJ sob o nº 06.553.531/0001-98, doravante denominada simplesmente **CONTRATANTE**, com sede no Centro Administrativo, Bloco G, 1º andar, nesta Capital, neste ato representado por seu Secretário, Sr. DANÍSIO GUIMARAES E MARABUCO, portadora da Cédula de Identidade nº 2.087.666 SSP-PI, CPF nº 977.690.373-87; e a Empresa (.....) com sede e foro na cidade de (.....) Estado do (.....), estabelecida à (endereço completo), inscrita no CNPJ sob o nº (.....), aqui representada por (nome completo, cargo) inscrito(a) no CPF sob o nº (.....), portador(a) da carteira de identidade RG nº (.....), doravante denominada abreviadamente **CONTRATADA**, tendo em vista a homologação da Concorrência Eletrônica nº 063/2026, constante do Processo Administrativo nº 00114.000239/2026-40, Parecer PGE/PLC nº (.....) e o que mais consta do citado Processo Administrativo, que passa a fazer parte integrante deste instrumento, independentemente de transcrição, em conformidade com as normas da Lei n. 14.133/2021, bem como com o Decreto Estadual n. 21.872/2023, os quais submetem as partes para todos os efeitos, têm justo e acordado celebrar o presente Contrato, regendo-se a contratação pelo fixado nas cláusulas seguintes:

PARTE GERAL

CLÁUSULA PRIMEIRA - DOS DOCUMENTOS QUE INTEGRAM O CONTRATO

1.1. São partes complementares deste Contrato, independentemente de transcrição, o Projeto Básico constante dos autos, conforme Processo Administrativo discriminado na **Parte Específica** deste Contrato e tem como



fundamento a Lei Federal n. 14.133/2021, a proposta apresentada pela Contratada, seus anexos, os detalhes executivos, especificações técnicas, despachos e pareceres que o encorpam.

1.2. A **Parte Específica** definirá se o contrato se origina de Concorrência Eletrônica ou contratação direta, indicando o fundamento legal utilizado para a dispensa ou inexigibilidade, quando for o caso.

CLÁUSULA SEGUNDA - DO OBJETO DO CONTRATO

2.1. O objeto do presente Termo de Contrato é a contratação da obra/serviço especial de engenharia descrito na **Parte Específica** deste Contrato, conforme condições, quantidades e exigências estabelecidas no Projeto Básico e na proposta da Contratada, os quais integram este instrumento, independente de transcrição.

2.2. A **Parte Específica** deste Contrato definirá o regime de execução do objeto.

2.3. A **Parte Específica** deste Contrato definirá se a elaboração de Projeto Executivo encontra-se inserida no objeto deste Contrato, conforme especificado no Projeto Básico.

CLÁUSULA TERCEIRA - DA APARELHAGEM E DO MATERIAL NECESSÁRIO A EXECUÇÃO DOS SERVIÇOS

3.1. A aparelhagem e o material necessários à execução dos trabalhos serão de responsabilidade e ônus exclusivamente da CONTRATADA, ficando estabelecido que a CONTRATANTE não emprestará nem fornecerá quaisquer ferramentas, aparelhos ou veículos.

CLÁUSULA QUARTA - DAS NORMAS E ESPECIFICAÇÕES DOS BENS E DA EXECUÇÃO

4.1. As obras e serviços ora contratados obedecem às especificações constantes do Projeto Básico e demais documentos constantes do processo administrativo mencionado na Cláusula Primeira, reservado à CONTRATANTE o direito de rejeitar as obras ou serviços que não estiverem de acordo com as referidas especificações, sem que caiba à CONTRATADA direito a qualquer reclamação ou indenização.

CLÁUSULA QUINTA - DA APROVAÇÃO DOS SERVIÇOS

5.1. A CONTRATADA declara conhecer perfeita e integralmente, as especificações e demais elementos técnicos referentes à execução dos serviços. Declara, ainda, que conhece perfeitamente todas as condições e locais de execução dos serviços, tudo o que foi previamente considerado quando da elaboração da proposta que apresentou no processo administrativo de que decorre este contrato, em razão do que declara que nos preços propostos estão incluídos todos os custos, despesas e encargos que terá que suportar, representando aqueles preços a única contraprestação que lhe será devida pela CONTRATANTE pela realização do objeto deste contrato.

5.2. O representante da CONTRATADA declara sob as penas da lei que dispõe de poderes suficientes à celebração deste contrato e para obrigar de pleno direito à mesma CONTRATADA. Assim sendo, os termos



deste contrato obrigam as partes de pleno direito.

CLAUSULA SEXTA - DAS ALTERAÇÕES DOS DETALHES EXECUTIVOS

6.1. A CONTRATANTE se reserva o direito de, em qualquer fase ou ocasião, fazer alterações nos detalhes executivos, seja reduzindo ou aumentando o volume de serviços das obras, na forma prevista na lei.

CLÁUSULA SÉTIMA - DO VALOR DO CONTRATO

7.1. O valor deste Contrato está previsto na **Parte Específica** e representa o montante da proposta da CONTRATADA, baseada nas planilhas de quantitativos constantes no processo administrativo citado na Cláusula Primeira e multiplicado pelos respectivos preços unitários.

7.2. Nos preços unitários estão incluídos todos os custos de transporte, carga e descarga de materiais, despesas de materiais, despesas de execução, mão-de-obra, leis, encargos sociais, tributos, lucros e quaisquer encargos que incidam ou venham a incidir sobre os serviços, bem como despesas de conservação até o seu recebimento definitivo pela CONTRATANTE.

CLAUSULA OITAVA - DAS OBRIGAÇÕES DA CONTRATADA

8.1. A CONTRATADA se obriga a:

- a) Executar os serviços segundo as especificações aprovadas e de acordo com a melhor técnica cuidando, ainda, em adotar soluções técnicas que conduzam a economicidade dos serviços e a funcionalidade de seu resultado;
- b) Eleger e prever técnicas e métodos construtivos dos serviços tão econômicos quanto possíveis, sem descuidar em nenhuma hipótese da segurança e qualidade da obra;
- c) Manter, durante todo o período de realização dos serviços objeto do contrato, as mesmas condições de capacitação técnica que apresentou no processo administrativo mencionado na Cláusula Primeira, bem como as mesmas condições de habilitação;
- d) Administrar com zelo e probidade a execução dos serviços, respeitando com absoluto rigor o orçamento aprovado e evitando a prática de atos e a adoção de medidas que resultem em elevação de custos dos serviços, inclusive no que respeita à arrecimação, seleção, contratação e administração de mão-de-obra necessária à realização dos serviços;
- e) Atender prontamente às recomendações regulares da fiscalização;
- f) Zelar pelos interesses da CONTRATANTE relativamente ao objeto do contrato;
- g) Substituir prontamente qualquer preposto, empregado ou pessoa que, a juízo da fiscalização, seja inconveniente aos interesses da CONTRATANTE relativamente aos serviços;



- h) Manter permanentemente nos locais de realização dos serviços um representante com plenos poderes para representar e obrigar a CONTRATADA frente à CONTRATANTE;
- i) Executar o objeto deste contrato de acordo com os projetos e especificações fornecidos pela CONTRATANTE e as normas aprovadas ou recomendadas pela ABNT.
- j) Adquirir e fornecer Equipamentos de Proteção Coletiva – EPC e Equipamentos de Proteção Individual – EPI, a todos os empregados, bem como orientá-los quanto a necessidade e obrigatoriedade de seu uso em serviço. A CONTRATADA responde solidariamente, no caso de subempreitada.
- k) Manter a Regularidade Fiscal, inclusive do recolhimento do ISSQN ao município do local de Prestação do Serviço durante toda execução do contrato;
- l) Observar as normas, critérios e procedimentos ambientais para a gestão dos rejeitos provenientes da obra.
- m) Realizar, conforme o caso, por meio de laboratórios previamente aprovados pela fiscalização e sob suas custas, os testes, ensaios, exames e provas necessários ao controle de qualidade dos materiais, serviços e equipamentos a serem aplicados nos trabalhos, conforme procedimento previsto no Projeto Básico e demais documentos anexos.

8.2. O Contratado deverá reservar parte dos empregos diretos criados por força de contrato de obra pública e/ou prestação de serviços de engenharia que vier a firmar com o Estado do Piauí e seus órgãos, para egressos do Sistema Prisional e cumpridores de medidas de segurança e penas alternativas.

8.3. A obrigação estipulada no item 8.2 só será exigível após a devida contratação e emissão de ordem de serviço ou outro instrumento pelo qual é dado comando para o início das obras e/ou serviços referidos, e desde que haja compatibilidade entre os beneficiários da política pública e as funções a serem desempenhadas por estes.

8.4 O Contrato deverá reservar as vagas previstas item 8.2 na seguinte proporção:

- a) No mínimo 5% (cinco por cento) dos empregos diretos criados, no caso de o contratado vir a admitir 20 (vinte) ou mais empregados.
- b) Ao menos 1 (um) empregado, no caso de o contratado vir a admitir entre 6 (seis) e 19 (dezenove) empregados; e
- c) Admissão facultativa, no caso de o contratado vir a admitir 5 (cinco) ou menos empregados.

8.5. As vagas, mencionadas no item 8.4, serão preenchidas de acordo com a ordem de classificação estabelecida em processo único de seleção a cargo da Secretaria da Justiça - SEJUS, nos termos de regulamentação própria.

8.6. No caso de não haver beneficiários selecionados na forma do item 8.5, o contratado deverá preencher os empregos criados da forma que for mais útil para a perfeita execução do contrato.

8.7. O Contratado deverá reservar, preferencialmente, o mínimo de 5% (cinco por cento) das vagas de emprego



diretos na área de construção civil criadas por força do contrato de obra pública que vier a firmar com o Estado do Piauí e seus órgãos, para pessoas do sexo feminino, desde que compatível com o exercício das atividades inerentes ao objeto do contrato.

8.8. A obrigação estipulada no 8.7 só será exigível após a devida contratação e emissão da ordem de serviços ou outro instrumento pelo qual é dado comando para início das obras e/ou serviços referidos.

8.9. No caso de não haver beneficiários habilitados na forma item 8.7, o Contratado deverá preencher os empregos criados da forma que for mais útil para a perfeita execução do contrato.

8.10. A ausência de beneficiários habilitados será consignada pelo Contratado no “Livro de Ocorrências” juntamente com as diligências que empregou para encontrá-los, tais como avisos veiculados em jornais locais e programas de rádio, e será revista pelo Fiscal do Contrato a tempo e modo.

8.11. A CONTRATADA estará, durante todo o período de execução deste contrato, sujeita à fiscalização da CONTRATANTE, quer seja exercida por servidores do quadro da própria CONTRATANTE, quer por terceiros especialmente contratados para este fim.

8.12. As determinações da fiscalização obrigam a CONTRATADA, respeitados os limites deste contrato e o orçamento aprovado, à elaboração de detalhamentos dos projetos e à realização de atividades específicas. Nos casos em que a CONTRATADA não concordar com as recomendações ou ordens da fiscalização, delas poderá recorrer ao titular da CONTRATANTE, tendo este recurso efeito suspensivo da ordem fiscal.

8.13. As obrigações gerais elencadas nesta cláusula somam-se àquelas decorrentes das peculiaridades da contratação, as quais estão previstas na **Parte Específica**.

CLÁUSULA NONA - DAS OBRIGAÇÕES DA CONTRATANTE

9.1. A CONTRATANTE se obriga a:

- a) Disponibilizar o local das obras;
- b) Aprovar as medições em tempo hábil;
- c) Efetuar os pagamentos devidos à CONTRATADA, conforme estabelecido na cláusula onze deste Contrato;
- d) Designar um representante para acompanhar e fiscalizar a execução deste Contrato;
- e) Notificar a CONTRATADA, imediatamente, sobre as faltas e defeitos observados na execução do contrato;
- f) Reter os tributos e contribuições sobre os pagamentos mensalmente efetuados, utilizando-se as alíquotas previstas para cada tipo de serviço, conforme legislação;
- g) Aplicar penalidades, conforme o caso;



- h) Observar as disposições da Instrução Normativa nº 05/2017, do Tribunal de Contas do Estado do Piauí, que trata do cadastramento e acompanhamento de contratos e obras nos Sistemas Licitações, Contratos e Obras WEB;
- i) Observar as disposições do Decreto Estadual nº 16.199/2015, que trata do cadastramento e alimentação dos dados da obra no Sistema de Monitoramento e Acompanhamento de Ações Estratégicas – SIMO;
- j) Disponibilizar a presente contratação no Portal Nacional de Compras Públicas ou, em caso de indisponibilidade, em página da Contratante na Internet e no Diário Oficial do Estado, conforme Acórdão TCU n. 2758/2021 – Plenário.

9.2. Constituem direitos e prerrogativas da CONTRATANTE, além dos previstos em outras leis, os constantes dos artigos 104, 147 a 149 e 137 a 139 da Lei n. 14.133/2021.

9.3. As obrigações gerais elencadas nesta cláusula somam-se àquelas decorrentes das peculiaridades da contratação, as quais estão previstas na **Parte Específica**.

CLÁUSULA DÉCIMA - DA DOTAÇÃO ORÇAMENTÁRIA

10.1. As despesas decorrentes desta contratação estão programadas em dotação orçamentária própria, prevista no orçamento do Estado do Piauí, conforme classificação descrita na **Parte Específica** deste contrato.

10.2. A despesa para os exercícios subsequentes, quando for o caso, será alocada à dotação orçamentária prevista para atendimento dessa finalidade, a ser consignada à CONTRATANTE, pela Lei Orçamentária Anual.

CLÁUSULA ONZE - DA FORMA E CONDIÇÕES DE PAGAMENTO

11.1. O pagamento do preço contratual deverá guardar estreita relação com a execução dos serviços contratados e apresentação de seus efeitos ou resultados nos termos estabelecidos nos documentos constantes no processo administrativo citado na Cláusula Primeira, em especial no cronograma físico-financeiro.

11.2. Os pagamentos dos serviços serão feitos por medições mensais, pelo Estado do Piauí, através da CONTRATANTE, em moeda legal e corrente no País, através de ordem bancária em parcelas compatíveis com o Cronograma Físico e Financeiro, contra a efetiva execução dos serviços e apresentação de seus efeitos, tudo previamente atestado pelo setor competente da CONTRATANTE, em consonância com o SIAFEM – Sistema Integrado de Administração Financeira dos Estados e Municípios, mediante apresentação, no que couber, dos seguintes documentos:

- I – Carta da Contratada encaminhando a medição;
- II – Memória de cálculo;
- III – Planilha de medição atestada e boletim de faturamento;



- IV – Certificado de medição, definindo o período correspondente;
- V – Cronograma executivo (físico) realizado;
- VI – Quadro resumo financeiro;
- VII – Relatório fotográfico, contendo comentários por foto;
- VIII – Cópia do diário de obras referente aos dias de execução dos serviços objetos da medição, assinada pelo engenheiro responsável (da contratada) e pelo servidor ou comissão responsável pela fiscalização;
- IX – Prova de regularidade fiscal perante a Fazenda Nacional, mediante apresentação de certidão expedida conjuntamente pela Secretaria da Receita Federal do Brasil (RFB) e pela Procuradoria-Geral da Fazenda Nacional (PGFN), referente a todos os créditos tributários federais e à Dívida Ativa da União (DAU) por elas administrados, inclusive aqueles relativos à Seguridade Social, nos termos da Portaria Conjunta nº 1.751, de 02/10/2014, do Secretário da Receita Federal do Brasil e da Procuradoria-Geral da Fazenda Nacional;
- X – Certidão Negativa de Débitos relativos a tributos estaduais e à Dívida Ativa do Estado;
- XI – Certidão Negativa de Débitos junto ao governo municipal do domicílio ou sede da contratada, na forma da lei;
- XII – Certificado de Regularidade do FGTS – CRF;
- XIII – cópia do seguro-garantia;
- XIV – Relação dos trabalhadores constantes na SEFIP;
- XV – Guia de recolhimento do FGTS;
- XVI – Guia de recolhimento previdenciário – GFIP;
- XVII – Comprovante de pagamento do ISS;
- XVIII – Relatório pluviométrico, quando couber;
- XIX – Planta iluminada contendo trechos realizados na medição atual (cor amarela), nas medições anteriores acumuladas (cor azul) e trecho restante (cor vermelha), quando se tratar de obras de característica unidimensional;
- XX – Certidão Negativa de Débitos Trabalhistas – CNDT;
- XXI – Declaração de cumprimento da Lei Estadual nº 6.344/2013, que trata da reserva de vagas em obras públicas para egressos do sistema prisional, conforme parágrafos 1º a 5º da Cláusula Oitava, ou justificativa para eventual impossibilidade de cumprimento de tal obrigação.

11.3. Os documentos especificados nos incisos II, III, IV, V e VII acima deverão estar assinados pela empresa contratada e pelo servidor ou comissão responsável pela fiscalização.

11.4 Além dos documentos elencados no **item 11.2**, deverão constar da primeira medição:

- I – Anotação de Responsabilidade Técnica – ART – dos responsáveis técnicos pela execução da obra, com o respectivo comprovante de pagamento;



- II – Cópia da ordem de serviço;
- III – Cópia dos demais seguros exigidos no contrato;
- IV – Matrícula no cadastro específico do INSS (CEI).

11.5. Para a última medição, além dos documentados discriminados no caput, serão exigidos:

- I – Baixa da matrícula no cadastro específico do INSS (CEI);
- II – Projeto “As Built”, caso previsto na **Parte Específica**;
- III – Termo de recebimento definitivo.

11.6. Contratada poderá apresentar à CONTRATANTE para pagamento, fatura ou documento equivalente. Recebida, a fatura ou cobrança será examinada pela CONTRATANTE durante, no máximo, 10 (dez) dias. No exame a CONTRATANTE, preliminarmente, verificará e certificará a efetiva execução dos serviços indicados na fatura e a regular entrega de seus efeitos. Estando tudo em ordem, o pagamento será feito em até 30 (trinta) dias contados do vencimento do prazo de exame da fatura, sem nenhum acréscimo ou agregado financeiro. Havendo correção a fazer, caso o pagamento seja efetuado a partir do 15º dia após o vencimento, a fatura retificada ou ajustada será processada como nova fatura, quanto aos prazos aqui estabelecidos.

11.7. As parcelas de pagamento seguirão a programação do Cronograma Físico- Financeiro da obra ou serviço, suas etapas, sub-etapas e respectivas porcentagens.

11.8. Uma etapa será considerada efetivamente concluída quando os serviços previstos para aquela etapa no Cronograma Físico-Financeiro estiverem executados em sua totalidade e aceitos pela fiscalização da CONTRATANTE.

11.9. O Cronograma Físico-Financeiro da obra/serviço, após revisado e aprovado pela CONTRATANTE, terá sua versão final anexada a este termo contratual.

11.10. Nenhum pagamento será efetuado à Contratada enquanto pendente de liquidação qualquer obrigação financeira que lhe caiba, sem prejuízo do que a referida obrigação pendente poderá ser descontada do pagamento devido pela CONTRATANTE, pagando-se então, apenas o saldo, se houver.

11.11. Serão retidos na fonte os demais tributos e contribuições sobre os pagamentos mensalmente efetuados, utilizando-se as alíquotas previstas para cada tipo de serviço, conforme legislação.

11.12. No caso de atraso de pagamento, desde que o CONTRATADO não tenha concorrido de alguma forma para tanto, serão devidos pelo CONTRATANTE encargos moratórios à taxa nominal de 6% a.a. (seis por cento ao ano), capitalizados diariamente em regime de juros simples.

O valor dos encargos será calculado pela fórmula: $EM = I \times N \times VP$, onde: EM = Encargos moratórios devidos; N = Números de dias entre a data prevista para o pagamento e a do efetivo pagamento; I = Índice de compensação financeira = 0,00016438; e VP = Valor da prestação em atraso, assim apurado:

$$I = (TX)$$

$$I = \frac{(6/100)}{}$$

$$I = 0,00016438$$



11.13. Entende-se por atraso imputável ao Poder Público, para fins do item anterior, o não pagamento do preço ou de parcela deste, conforme acordado neste instrumento contratual e desde que admissível a divisão da prestação devida pelo contratado em tantas quantas sejam as etapas da obra, serviço ou fornecimento contratado, por mais de 30 (trinta) dias contados do seu recebimento devidamente atestado por servidor ou comissão responsável.

11.14. Caso a execução dos serviços se estenda por mais de um ano, os preços da proposta vencedora poderão ser reajustados segundo índice que reflita o incremento de custos setoriais da Contratada, a cada período anual, conforme fixado na cláusula referente a reajustamento de preço, desde que não tenha dado causa ao atraso.

11.15. A primeira fatura a ser paga deverá estar acompanhada da ART expedida pelo CREA da região onde estarão sendo executados as obras e serviços, comprovando o registro do Contrato naquele Conselho.

11.16. Conforme art. 75, § 4º, da Lei n. 14.133/2021, o pagamento será efetuado preferencialmente por meio de cartão de pagamento, cujo extrato deverá ser divulgado e mantido à disposição do público no Portal Nacional de Contratações Públicas (PNCP) ou, caso indisponível, no sítio da Contratante na internet.

11.17. Em caso de impossibilidade de utilização de cartão de pagamento, este deverá ser efetuado através de ordem bancária, para crédito na Conta Corrente indicada na **Parte Específica** deste Contrato, valendo à CONTRATANTE como comprovantes de pagamento e como instrumento de quitação, os recibos dos depósitos ou transferências bancárias.

11.18. A **Parte Específica** deste Contrato irá definir a necessidade de pagamento de serviços de instalação, mobilização e desmobilização.

11.19. Caso o item 2.3 da **Parte Específica** deste Contrato tenha definido a elaboração de Projeto Executivo como obrigação da Contratada, deverão ainda ser observadas as disposições de pagamento indicadas na **Parte Específica**.

CLÁUSULA DOZE - REAJUSTAMENTO DE PREÇOS

12.1. Os preços são fixos e irrevogáveis no prazo de um ano contado da data do orçamento estimado.

12.2. Dentro do prazo de vigência do contrato e mediante solicitação da contratada, os preços contratados poderão sofrer reajuste após o interregno de um ano, contado a partir da data do orçamento a que a proposta se referir, conforme a seguinte fórmula:



$$R = V \left[\frac{I - I_o}{I_o} \right]$$

Sendo:

R = Valor do reajuste procurado;

V = Valor contratual da obra/serviço a ser reajustado;

I_o = Índice inicial - refere-se ao índice de custos do mês correspondente à data do orçamento a que a proposta se refere, *pro rata dia*;

I = Índice relativo à data do reajuste, *pro rata dia*.

12.3. O índice de reajuste empregado na fórmula acima será o Índice Nacional da Construção Civil – Coluna 35, calculado e publicado pela Fundação Getúlio Vargas na revista Conjuntura Econômica, salvo de outro índice for indicado na **Parte Específica** deste Contrato.

12.4. Nos reajustes subsequentes ao primeiro, o interregno mínimo de um ano será contado a partir dos efeitos financeiros do último reajuste.

12.5. Competirá à Contratada exercer, perante a Contratante, seu direito ao reajuste, cujos efeitos terão início somente após o requerimento, não sendo devidos valores referentes a medições de serviços executados anteriormente.

12.6. Ocorrendo a hipótese de alteração do prazo de reajuste estabelecido neste Contrato, este se adequará de pronto às condições que vierem a ser estabelecidas pelo Poder Executivo ou Legislativo, no tocante à política econômica brasileira, se delas divergentes.

12.7. Em caso de atraso na execução das obras/serviços atribuível à licitante adjudicatária, os preços contratuais serão reajustados pela fórmula estabelecida no subitem precedente, obedecendo-se os seguintes critérios:

- a) Se os índices aumentarem, prevalecerão aqueles vigentes nas datas em que a etapa das obras/serviços seria realizada de conformidade com o programado no cronograma físico-financeiro;
- b) Se os índices diminuïrem, prevalecerão aqueles vigentes nas datas em que as obras/serviços forem executadas.

12.8. Deverá o gestor do contrato diligenciar no sentido de assegurar que a economicidade do vínculo contratual será mantida mesmo após o reajuste, juntando aos autos documentação comprobatória da atual compatibilidade do valor do contrato com a realidade de mercado.

12.9. Se a variação do indexador adotado implicar em reajuste que prejudique a economicidade do valor contratual, a CONTRATADA aceita negociar a adoção de preço compatível com a realidade do mercado.



12.10. A partir do reajustamento dos preços a empresa contratada passará a apresentar, para cada pagamento que pretenda receber, duas Faturas, sendo que uma conterà os preços originais contratados e a segunda será composta apenas pelo reajustamento devido, que será calculado conforme a fórmula constante no parágrafo segundo.

CLÁUSULA TREZE - DOS TRIBUTOS

13.1. Todos os tributos que incidirem ou vierem a incidir sobre este Contrato ou sobre os serviços contratados, correrão por conta exclusiva da CONTRATADA e deverão ser pagos nas épocas devidas.

13.2. No caso de criação de novos tributos ou alteração nas alíquotas de tributos existentes, os preços sobre os quais incidirem esses tributos serão revistos a partir da época em que ocorrer a alteração da legislação tributária, aumentando-se ou reduzindo-se aqueles preços da maneira apropriada.

CLÁUSULA QUATORZE - DOS PRAZOS DE EXECUÇÃO E VIGÊNCIA CONTRATUAL

14.1. O prazo para execução das obras e serviços encontra-se previsto na **Parte Específica** deste Contrato.

14.2. O início da vigência contratual ocorrerá a partir da data da assinatura deste contrato, tornando-se eficaz a partir da publicação, em extrato, no Portal Nacional de Contratações Públicas (PNCP), que será providenciada pela CONTRATANTE nos termos do art. 94 da Lei n. 14.133/2021.

14.3. Em caso de indisponibilidade das funcionalidades do Portal Nacional de Contratações Públicas (PNCP), deverá o extrato do contrato ser publicado na página da internet da Contratante e no Diário Oficial do Estado, conforme Acórdão TCU n. 2458/2021 – Plenário.

14.4. O presente contrato terá vigência definida na **Parte Específica** deste Contrato.

14.5. O prazo de vigência será automaticamente prorrogado quando seu objeto não for concluído no período firmado no contrato, conforme art. 111 da Lei n.14.133/2021.

14.6. Quando a não conclusão decorrer de culpa do contratado:

- a) o contratado será constituído em mora, aplicáveis a ele as respectivas sanções administrativas;
- b) a Administração poderá optar pela extinção do contrato e, nesse caso, adotará as medidas admitidas em lei para a continuidade da execução contratual.

14.7. O contrato se extinguirá 5 (cinco) dias após o recebimento definitivo da obra.

CLÁUSULA QUINZE - DA RESPONSABILIDADE PROFISSIONAL

15.1. A CONTRATADA assume inteira responsabilidade profissional pela execução das obras e serviços contratados, obrigando-se, ainda, a comunicar à CONTRATANTE a designação do dirigente técnico, cabendo a esse a responsabilidade total de agir em nome da CONTRATADA, acumulando, se for o caso, as responsabilidades administrativas decorrentes, bem como comunicar previamente todas as substituições que



vier a operar em sua equipe técnica alocada aos trabalhos objeto do presente Contrato.

15.2. A CONTRATADA se obriga a manter, durante toda a execução do Contrato, em compatibilidade com as obrigações por ela assumidas, todas as condições de habilitação e qualificação exigidas no processo administrativo citado na Cláusula Primeira.

CLÁUSULA DEZESSEIS - DA RESPONSABILIDADE CIVIL

16.1. A CONTRATADA assume inteira responsabilidade por danos e prejuízos causados à CONTRATANTE ou a terceiros na execução das obras e serviços ora contratados, inclusive acidentes, mortes, perdas ou destruições, parciais ou totais, a pessoas, materiais ou coisas, isentando a CONTRATANTE de todas as reclamações que possam surgir em consequência deste Contrato, ainda que tais reclamações resultem de atos de prepostos seus ou de quaisquer pessoas físicas ou jurídicas empregadas na execução dos trabalhos.

CLÁUSULA DEZESSETE - DA RESPONSABILIDADE DA CONTRATADA

17.1. A contratada obriga-se a adotar todas as medidas preventivas necessárias para evitar danos a terceiros em consequências da execução dos trabalhos. Será de exclusiva responsabilidade da contratada a obrigação de reparar os prejuízos que vier a causar, quaisquer que tenham sido as medidas preventivas adotadas.

17.2. A contratada será única, integral e exclusivo responsável em qualquer caso por todos os prejuízos, de qualquer natureza, que causar a CONTRATANTE ou, ainda, a terceiros, em decorrência da execução das obras e serviços objeto do Contrato, respondendo por si e por seus sucessores.

17.3. A contratada será, também, responsável por todos os ônus ou obrigações concernentes à legislação social, trabalhista, fiscal, securitária ou previdenciária, bem como todas as despesas decorrentes da execução de eventuais trabalhos em horários extraordinários (diurno ou noturno), inclusive despesas com instalações e equipamento necessários às obras e serviços e, em resumo, todos os gastos e encargos de material e mão-de-obra necessários à completa realização do objeto do Contrato e sua entrega perfeitamente concluída.

17.4. A contratada deverá:

- a. Providenciar, às suas expensas, cópias dos elementos que venham a ser necessários à assinatura do Contrato, como também no decorrer da execução das obras e serviços;
- b. Registrar o Contrato no CREA e apresentar, à FISCALIZAÇÃO, o comprovante de pagamento da "Anotação de Responsabilidade Técnica";
- c. Responsabilizar-se pela efetivação de seguros para garantia de pessoas e bens;
- d. Fornecer e colocar no Canteiro de Obras as placas ou outras formas de divulgação das fontes de financiamento e de coordenação das obras e serviços, conforme modelos estabelecidos pela FISCALIZAÇÃO;



- e. Manter permanentemente no local das obras e serviços, equipe técnica composta de profissionais habilitados e de capacidade comprovada, que assuma perante a FISCALIZAÇÃO a Responsabilidade Técnica pelas obras e serviços, até a entrega definitiva do objeto do Contrato, inclusive com poderes para deliberar determinações de emergência caso se tornem necessárias;
- f. Facilitar a ação da FISCALIZAÇÃO na inspeção das obras e serviços em qualquer dia ou hora, prestando todas as informações e esclarecimentos solicitados, inclusive de ordem administrativa;
- g. Obedecer às normas de higiene e prevenção de acidentes, no sentido de garantir a salubridade e segurança no canteiro de obras e serviços;
- h. Quando, por motivo de força maior, houver necessidade de aplicação de material "similar" ao especificado, submeter, previamente e por escrito à FISCALIZAÇÃO, a pretendida substituição;
- i. Reparar, corrigir, remover, reconstruir ou substituir, total ou parcialmente, os defeitos ou incorreções verificadas nas obras ou serviços, resultantes de execução irregular, do emprego de materiais inadequados ou não correspondentes às especificações.

CLÁUSULA DEZOITO - DAS ALTERAÇÕES CONTRATUAIS

18.1. Alterações do contrato observarão o disposto nos artigos 124 a 134 da Lei n. 14.133/2021 e serão incorporadas ao Contrato durante sua vigência, mediante termos aditivos com as devidas justificativas, nos seguintes casos:

18.1.1. Unilateralmente pela CONTRATANTE:

- a) Quando, por sua iniciativa, houver modificações dos detalhes executivos ou das especificações, para melhor adequação técnica do objeto;
- b) Quando necessária à modificação do valor contratual em decorrência de acréscimo ou diminuição quantitativa de seu objeto até o limite permitido na forma do artigo 125 da Lei n. 14.133/2021, do valor inicial do contrato ou instrumento equivalente.

18.1.2. Por acordo entre as partes:

- a) Quando houver a substituição de garantia de execução, por deliberação conjunta das partes;
- b) Quando necessária à modificação do regime de execução, em fase de verificação técnica de inaplicabilidade dos termos do contrato original;
- c) Quando necessária à modificação da forma de pagamento, por imposição de circunstância superveniente, mantido o valor inicial atualizado, vedada à antecipação do pagamento com relação ao Cronograma Financeiro fixado, sem correspondente contraprestação da execução do objeto.

18.2. Se o contrato não contemplar preços unitários para obras ou serviços cujo aditamento se fizer necessário, esses serão fixados por meio da aplicação da relação geral entre os valores da proposta e o do orçamento-



base da Administração sobre os preços referenciais ou de mercado vigentes na data do aditamento, respeitados os limites estabelecidos no art. 125 da Lei n. 14.133/2021.

18.3. No caso de supressão de parte do objeto do Contrato, se a contratada já houver adquirido os materiais e os colocado no local dos trabalhos, estes deverão ser pagos pela Administração pelos custos de aquisição regularmente comprovados e monetariamente reajustados, podendo caber indenização por outros danos eventualmente decorrentes da supressão, desde que regularmente comprovados.

18.4. Os preços contratados serão alterados, para mais ou para menos, conforme o caso, se houver, após a data da apresentação da proposta, criação, alteração ou extinção de quaisquer tributos ou encargos legais ou a superveniência de disposições legais, com comprovada repercussão sobre os preços contratados.

18.5. Em havendo alteração unilateral do Contrato que aumente ou diminua os encargos do contratado, a Administração deverá restabelecer, no mesmo termo aditivo, o equilíbrio econômico-financeiro inicial.

18.6. A contratada se obriga a aceitar, nas mesmas condições contratuais, os acréscimos ou supressões que se fizeram necessários na contratação, na forma do artigo 125 da Lei n. 14.133/2021, do valor inicial do contrato.

18.7. Durante todo o período de execução do contrato será exercida estrita observância ao equilíbrio dos preços fixados no neste Contrato em relação à vantagem originalmente ofertada pela empresa vencedora, de forma a evitar que, por meio de termos aditivos futuros, o acréscimo de itens com preços supervalorizados ou eventualmente a supressão ou modificação de itens com preços depreciados viole princípios administrativos.

18.8. A diferença percentual entre o valor global do contrato e o preço global de referência não poderá ser reduzida em favor do contratado em decorrência de aditamento que modifique a planilha orçamentária.

18.9. A diferença a que se refere no parágrafo 7º poderá ser reduzida para a preservação do equilíbrio econômico-financeiro do contrato em casos excepcionais e justificados, desde que os custos unitários dos aditivos contratuais não excedam os custos unitários do sistema de referência na forma do Decreto nº 7.983/2013, assegurada a manutenção da vantagem da proposta vencedora ante a da segunda melhor proposta, se houver.

18.10. A formação do preço dos aditivos contratuais contará com orçamento específico detalhado em planilhas elaboradas pela CONTRATANTE, na forma prevista no capítulo II do Decreto nº 7.983/13, observado o disposto no art. 14 e mantidos os limites do previsto no art. 125 da Lei n. 14.133/2021.

18.11. Nas hipóteses em que for adotada a contratação integrada ou semi-integrada, é vedada a alteração dos valores contratuais, exceto nos seguintes casos:

- I – para restabelecimento do equilíbrio econômico-financeiro decorrente de caso fortuito ou força maior;
- II – por necessidade de alteração do projeto ou das especificações para melhor adequação técnica aos objetivos da contratação, a pedido da Administração, desde que não decorrente de erros ou omissões por parte do contratado, observados os limites estabelecidos no art. 125 da Lei n. 14.133/2021;
- III – por necessidade de alteração do projeto nas contratações semi-integradas, nos termos do § 5º do art. 46



da Lei n. 14.133/2021;

IV – por ocorrência de evento superveniente alocado na matriz de riscos como de responsabilidade da Administração.

CLÁUSULA DEZENOVE - DA FISCALIZAÇÃO

19.1. A FISCALIZAÇÃO da execução das obras e serviços será feita pela CONTRATANTE, através de seus representantes, equipes ou grupos de trabalho, de forma a fazer cumprir rigorosamente os detalhes executivos, as especificações, os prazos, as condições estabelecidas no Projeto Básico, a PROPOSTA DE PREÇOS e as disposições do Contrato.

19.2. Fica reservado à FISCALIZAÇÃO o direito e a autoridade para resolver, no Canteiro de Obras, todo e qualquer caso singular, duvidoso ou omissos não previsto no Projeto Básico, nas Especificações, nos Detalhes Executivos, nas Leis, nas Normas da CONTRATANTE, nos Regulamentos e em tudo mais que, de qualquer forma, se relacione, direta ou indiretamente, com as obras e serviços em questão e seus complementos, ouvida a autoridade do órgão.

19.3. Compete, ainda, especificamente à FISCALIZAÇÃO:

- a) Rejeitar todo e qualquer material de má qualidade ou não especificado e estipular o prazo para a sua retirada da obra;
- b) Exigir a substituição de técnico, mestre ou operário que não responda técnica e disciplinarmente às necessidades da obra, sem prejuízo do cumprimento dos prazos e condições contratuais;
- c) Decidir quanto à aceitação de material “similar” ao especificado, sempre que ocorrer motivo de força maior;
- d) Exigir da contratada, o cumprimento integral do estabelecido na Cláusula Décima Sexta deste Contrato;
- e) Indicar à contratada, todos os elementos indispensáveis ao início das obras, dentro do prazo de 05 (cinco) dias, a contar da data de emissão da Ordem de Execução de Serviços;
- f) Esclarecer prontamente as dúvidas que lhe sejam apresentadas pela contratada;
- g) Expedir, por escrito, as determinações e comunicações dirigidas à contratada;
- h) Autorizar as providências necessárias junto a terceiros;
- i) Promover, com a presença da contratada, as medições de obras e serviços executados.
- j) Transmitir, por escrito, as instruções e as modificações dos detalhes executivos que porventura venham a ser feitas, bem como alterações de prazos e de cronogramas;
- k) Dar à CONTRATANTE imediata ciência dos fatos que possam levar à aplicação de penalidades contra a contratada ou mesmo à rescisão do Contrato;
- l) Relatar oportunamente à CONTRATANTE ocorrência ou circunstância que acarretar dificuldades no desenvolvimento das obras e serviços em relação a terceiros.
- m) Examinar os livros e registros.



19.4. A substituição de qualquer integrante da equipe técnica da contratada, durante a execução das obras e serviços, dependerá da aquiescência da FISCALIZAÇÃO quanto ao substituto apresentado.

19.5. Com relação ao "Diário de Ocorrência", compete à FISCALIZAÇÃO:

- a) Pronunciar-se sobre a veracidade das anotações feitas pela contratada;
- b) Registrar o andamento das obras e serviços, tendo em vista os detalhes executivos, as especificações, os prazos e cronogramas;
- c) Fazer observações cabíveis, decorrentes dos registros da contratada no referido Diário;
- d) Dar solução às consultas feitas pela contratada, seus prepostos e sua equipe;
- e) Registrar as restrições que pareçam cabíveis quanto ao andamento dos trabalhos ou ao procedimento da contratada, seus prepostos e sua equipe;
- f) Determinar as providências cabíveis para o cumprimento dos detalhes executivos e especificações;
- g) Anotar os fatos ou observações cujo registro se faça necessário.

19.6. A **Parte Específica** deste Contrato poderá incluir rotinas específicas de fiscalização da execução do objeto, de acordo com as respectivas peculiaridades.

CLÁUSULA VINTE - DA CAUÇÃO DE EXECUÇÃO

20.1. A **Parte Específica** poderá prever a prestação de garantia pelo licitante vencedor.

20.2. No caso de prestação de garantia mediante seguro-garantia, o prazo de vigência da apólice será igual ou superior ao prazo estabelecido no contrato principal e deverá acompanhar as modificações referentes à vigência deste mediante a emissão do respectivo endosso pela seguradora.

20.2.1. O seguro-garantia continuará em vigor mesmo se o contratado não tiver pago o prêmio nas datas convenionada.

20.3. A garantia prestada será restituída e/ou liberada após o cumprimento integral de todas as obrigações contratuais e, quando em dinheiro, será atualizada monetariamente, conforme dispõe o art. 100 da Lei Federal nº 14.133/2021.

20.4. A não prestação de garantia equivale à recusa injustificada para a contratação, caracterizando descumprimento total da obrigação assumida, ficando a adjudicatária sujeita às penalidades legalmente estabelecidas, inclusive multa.

20.5. Na ocorrência de acréscimo contratual de valor, deverá ser prestada garantia proporcional ao valor acrescido, nas mesmas condições estabelecidas no subitem 20.1 da **Parte Específica** deste contrato.

CLÁUSULA VINTE E UM - DAS PENALIDADES

21.1. As penalidades administrativas aplicáveis à Contratada, por inadimplência, estão previstas no Capítulo I do Título IV da Lei n. 14.133/2021, sem prejuízo das sanções previstas neste Contrato.



21.2. Conforme art. 155 da Lei n. 14.133/2021, o licitante ou o contratado será responsabilizado administrativamente pelas seguintes infrações:

- a) dar causa à inexecução parcial do contrato;
- b) dar causa à inexecução parcial do contrato que cause grave dano à Administração, ao funcionamento dos serviços públicos ou ao interesse coletivo;
- c) dar causa à inexecução total do contrato;
- d) deixar de entregar a documentação exigida para o certame;
- e) não manter a proposta, salvo em decorrência de fato superveniente devidamente justificado;
- f) não celebrar o contrato ou não entregar a documentação exigida para a contratação, quando convocado dentro do prazo de validade de sua proposta;
- g) ensejar o retardamento da execução ou da entrega do objeto da licitação sem motivo justificado;
- h) apresentar declaração ou documentação falsa exigida para o certame ou prestar declaração falsa durante a licitação ou a execução do contrato;
- i) fraudar a licitação ou praticar ato fraudulento na execução do contrato;
- j) comportar-se de modo inidôneo ou cometer fraude de qualquer natureza;
- k) praticar atos ilícitos com vistas a frustrar os objetivos da licitação;
- l) praticar ato lesivo previsto no [art. 5º da Lei nº 12.846, de 1º de agosto de 2013](#).

21.3. Serão aplicadas ao responsável pelas infrações administrativas as seguintes sanções:

- a) advertência;
- b) multa;
- c) impedimento de licitar e contratar;
- d) declaração de inidoneidade para licitar ou contratar.

21.4. A sanção prevista na alínea "a" do subitem 21.3 será aplicada exclusivamente pela infração administrativa prevista na alínea "a" do subitem 21.2, quando não se justificar a imposição de penalidade mais grave.

21.5. A sanção prevista na alínea "b" do subitem 21.3, calculada na forma do item 12.11 deste contrato, não poderá ser inferior a 0,5% (cinco décimos por cento) nem superior a 30% (trinta por cento) do valor do contrato licitado ou celebrado com contratação direta e será aplicada ao responsável por qualquer das infrações administrativas previstas no subitem 21.2.

21.6. A sanção prevista na alínea "c" do subitem 21.3 será aplicada ao responsável pelas infrações administrativas previstas nas alíneas "b", "c", "d", "e", "f" e "g" do subitem 21.2, quando não se justificar a imposição de penalidade mais grave, e impedirá o responsável de licitar ou contratar no âmbito da Administração Pública direta e indireta do ente federativo que tiver aplicado a sanção, pelo prazo máximo de 3 (três) anos.

21.7. A sanção prevista na alínea "d" do subitem 21.3 será aplicada ao responsável pelas infrações administrativas



previstas nas alíneas "h", "i", "j", "k" e "l", do subitem 21.2, bem como pelas infrações administrativas previstas "b", "c", "d", "e", "f" e "g" do referido subitem que justifiquem a imposição de penalidade mais grave que a sanção referida no subitem 21.6 e impedirá o responsável de licitar ou contratar no âmbito da Administração Pública direta e indireta de todos os entes federativos, pelo prazo mínimo de 3 (três) anos e máximo de 6 (seis) anos.

21.8. As sanções previstas nas alíneas "a", "c" e "d" do subitem 21.3 poderão ser aplicadas cumulativamente com a prevista na alínea "b" do referido subitem.

21.9. Se a multa aplicada e as indenizações cabíveis forem superiores ao valor de pagamento eventualmente devido pela Administração ao contratado, além da perda desse valor, a diferença será descontada da garantia prestada ou será cobrada judicialmente.

21.10. Independentemente das sanções a que se referem os subitens anteriores, a Contratada está sujeita ao pagamento de indenização por perdas e danos, podendo ainda a administração propor que seja responsabilizada:

- a) civilmente, nos termos do Código Civil;
- b) perante os órgãos incumbidos de fiscalização das atividades contratadas ou do exercício profissional a elas pertinentes;
- c) criminalmente, na forma da legislação pertinente.

21.11. Multas

21.11.1. Caso haja a inexecução parcial do objeto será aplicada multa de até 30% (trinta por cento) sobre o saldo contratual. Para inexecução total, a multa aplicada será de até 30% (trinta por cento) sobre o valor total do contrato.

21.11.1.1. Será configurada a inexecução parcial do objeto, quando:

- a) O CONTRATADO executar, até o final do prazo de execução de conclusão da obra, menos de 80% (oitenta por cento) do total do contrato;
- b) Houver atraso injustificado por mais de 60 (sessenta) dias após o término do prazo fixado para a conclusão da obra.

21.11.1.2. Será configurada a inexecução total do objeto quando houver atraso injustificado para início dos serviços por mais de 15 (quinze) dias após o recebimento da ordem de serviço.

21.11.2. Além das multas previstas no item 21.11.1 e subitens, poderão ser aplicadas multas, conforme graus e eventos descritos nas tabelas 1.1, 1.2 e 2 abaixo.

Tabela 1.1 – Obra até 10 milhões

GRAU	CORRESPONDÊNCIA
------	-----------------



1	R\$ 150,00
2	R\$ 250,00
3	R\$ 350,00
4	R\$ 500,00
5	R\$ 2.500,00
6	R\$ 5.000,00

Tabela 1.2 – Obra acima de 10 milhões

GRAU	CORRESPONDÊNCIA
1	R\$ 300,00
2	R\$ 500,00
3	R\$ 700,00
4	R\$ 1000,00
5	R\$ 5.000,00
6	R\$ 10.000,00

Tabela 2

INFRAÇÃO		GRAU
Item	DESCRIÇÃO	
1	Permitir a presença de empregado não uniformizado, mal apresentado; por empregado e por ocorrência.	01
2	Manter funcionário sem qualificação para a execução dos serviços; por empregado e por dia.	01
3	Executar serviço incompleto, paliativo substitutivo como por caráter permanente, ou deixar de providenciar recomposição complementar; por ocorrência.	02
4	Fornecer informação pérfida de serviço ou substituição de material; por ocorrência.	02
	Executar serviço sem a utilização de equipamentos de proteção individual (EPI),	



5	quando necessários; por empregado, por ocorrência.	03
6	Suspender ou interromper, salvo motivo de força maior ou caso fortuito, os serviços contratuais; por dia e por tarefa designada.	03
7	Reutilizar material, peça ou equipamento sem anuência da FISCALIZAÇÃO; por ocorrência.	03
8	Destruir ou danificar documentos por culpa ou dolo de seus agentes; por ocorrência.	03
9	Utilizar as dependências da CONTRATANTE para fins diversos do objeto do contrato; por ocorrência.	04
10	Recusar-se a executar serviço determinado pela FISCALIZAÇÃO, sem motivo justificado; por ocorrência.	04
11	Permitir situação que crie a possibilidade de causar ou cause danos físico, lesão corporal ou consequências letais; por ocorrência.	06
12	Usar indevidamente patentes registradas; por ocorrência	06
	Para os itens a seguir, deixar de:	
13	Apresentar a ART dos serviços para início da execução destes no prazo de 15 (quinze) dias úteis após a assinatura do contrato; por dia de atraso.	01
14	Substituir empregado que tenha conduta inconveniente ou incompatível com suas atribuições; por empregado e por dia.	01
15	Manter a documentação de habilitação atualizada; por item, por ocorrência.	01
16	Cumprir horário estabelecido pelo contrato ou determinado pela FISCALIZAÇÃO; por ocorrência.	01
17	Cumprir determinação da FISCALIZAÇÃO para controle de acesso de seus funcionários; por ocorrência.	01
18	Fornecer EPI, quando exigido, aos seus empregados e impor penalidades àqueles que se negarem a usá-los; por empregado e por ocorrência.	02
19	Cumprir determinação formal ou instrução complementar da FISCALIZAÇÃO; por ocorrência.	02
20	Iniciar execução de serviço nos prazos estabelecidos pela FISCALIZAÇÃO, observados os limites mínimos estabelecidos por este contrato; por serviço, por dia.	02



21	Refazer serviço não aceito pela FISCALIZAÇÃO, nos prazos estabelecidos no contrato ou determinado pela FISCALIZAÇÃO; por ocorrência.	03
22	Manter nos locais dos serviços um "Livro de Ocorrências"- DIÁRIO DE OBRAS; por dia.	04
23	Registrar diariamente o andamento dos serviços e os fatos relativos à execução das obras, no DIÁRIO DE OBRAS. Os registros feitos receberão o visto da CONTRATADA e da CONTRATANTE; por dia.	03
24	Encaminhar semanalmente para arquivamento na pasta do contrato na CONTRATANTE, a 1ª via do DIÁRIO DE OBRAS relativo à semana anterior. Por semana.	03
25	Inserir no DIÁRIO DE OBRAS, as justificativas apresentadas para subsidiar as alterações do contrato na data de sua ocorrência anexando os registros no pedido; Por ocorrência.	06
26	Iniciar e manter durante a execução do contrato o engenheiro responsável técnico pela obra, nas quantidades previstas no projeto básico; por dia.	04
27	Cumprir quaisquer dos itens do Projeto Básico e deste Contrato , mesmo que não previstos nesta tabela de multas, após reincidência formalmente notificada pela FISCALIZAÇÃO; por ocorrência	04
28	Efetuar o pagamento de salários, vales-transportes, tíquetes-refeições, seguros, encargos fiscais sociais, bem como arcar com quaisquer despesas direta e/ou indiretas relacionadas a execução do contrato nas datas avençadas; por dia e por ocorrência.	05

21.11.3. Quando o CONTRATADO deixar de cumprir prazo previamente estabelecido para execução dos serviços previstos no cronograma de execução físico-financeiro por ela apresentado e aprovado pela FISCALIZAÇÃO, serão aplicadas multas conforme Tabela 3. A apuração dos atrasos será feita mensalmente.

21.11.3.1. A(s) multa(s) por atraso injustificado na execução dos serviços incidirá (ão) sobre os valores previstos para o pagamento do mês em que ocorrer o atraso, de acordo como cronograma físico-financeiro inicialmente apresentado pelo CONTRATADO e aprovado pela FISCALIZAÇÃO.

21.11.3.2. O atraso injustificado na execução dos serviços sujeitara o CONTRATADO a sanções variáveis e progressivas, a depender da gravidade e da frequência do(s) atraso(s), conforme Tabela 3 a seguir:

Secretaria de Estado da Infraestrutura - SEINFRA

Av. Pedro Freitas • s/n • Centro Administrativo • Bloco G • 1º Andar

CEP: 64.018-900 • Teresina-PI • CNPJ: 06.553.531/0001-98

E-mail: seinfra@seinfra.gov.br

Redes sociais: @seinfra.pi



Tabela 3

GRAU	MULTA (sobre o valor previsto a ser executado no mês)	TIPO DE ATRASO
1	0,10%	BRANDO E EVENTUAL
2	0,30%	MEDIANO E EVENTUAL BRANDO E INTERMITENTE
3	0,50%	GRAVE E EVENTUAL BRANDO E CONSTANTE
4	0,70%	MEDIANO E INTERMITENTE
5	0,90%	GRAVE E INTERMITENTE MEDIANO E CONSTANTE
6	1,10%	GRAVE E CONSTANTE

21.11.3.3. Quanto a gravidade, o atraso será classificado como:

- a) brando: quando acarretar um atraso de 5% até 15% na execução dos serviços no mês;
- b) mediano: quando acarretar um atraso de 15% a 25% na execução dos serviços no mês;
- c) grave: quando acarretar um atraso de mais de 25% na execução dos serviços no mês.

21.11.3.4. Quanto à frequência, o atraso será classificado como:

- a) eventual: quando ocorrer apenas uma vez;
- b) intermitente: quando ocorrer mais de uma vez, em medições não subsequentes;
- c) constante: quando ocorrer mais de uma vez, em medições subsequentes.

21.11.3.5. A gravidade do atraso será aferida, em cada medição, de maneira cumulativa, procedendo-se a comparação entre o valor total acumulado previsto pelo CONTRATADO no cronograma físico-financeiro apresentado e o total acumulado efetivamente realizado até a medição em questão. A multa poderá ser aplicada no decorrer da obra, nos períodos de medição seguintes ao da constatação do atraso.

21.11.3.6. No primeiro mês em que ocorrer atraso poderá ser aplicada, a critério da FISCALIZACAO, a sanção de advertência. A qualquer tempo a FISCALIZACAO poderá aplicar a sanção de advertência se constatado atraso da obra de até 5%.

21.11.3.7. Se o CONTRATADO apresentar, nos períodos de medição seguintes ao do registro do atraso, recuperação satisfatória ao cumprimento dos prazos acordados, a FISCALIZACAO poderá, a seu exclusivo critério, optar pela não aplicação da multa.

21.11.3.8. A recuperação supracitada não impede a aplicação de outras multas em caso de incidência de novos atrasos.

21.11.4. Por atraso na conclusão da obra poderá ser aplicada multa de 0,5% (cinco décimos por cento) sobre o valor total do contrato, por dia de atraso, até o limite de 60 (sessenta) dias.

21.11.4.1. Após o sexagésimo dia, será aplicada a sanção de inexecução parcial, conforme definido



anteriormente.

21.11.5. O somatório das multas previstas nos itens acima não poderá ultrapassar o percentual de 30% (trinta por cento) sobre o valor total do contrato.

21.12. Nenhum pagamento será feito ao fornecedor dos bens que tenha sido multado, antes que tal penalidade seja descontada de seus haveres.

21.13. Na aplicação das sanções serão observados os procedimentos e prazos constantes nos arts. 157 a 160 da Lei n. 14.133/2021.

21.14. As multas administrativas previstas neste instrumento não têm caráter compensatório e o seu pagamento não eximirá a Contratada de responsabilidade por perdas e danos decorrentes das infrações cometidas.

CLÁUSULA VINTE E DOIS - DA RESCISÃO

22.1. O presente Termo de Contrato poderá ser rescindido nas hipóteses previstas no art. 137 da Lei n. 14.133/2021, sem prejuízo das sanções aplicáveis.

22.2. Os casos de rescisão contratual serão formalmente motivados, assegurando-se à Contratada o direito à prévia e ampla defesa.

22.3. A extinção determinada por ato unilateral e escrito da Administração acarreta as seguintes consequências, sem prejuízo das sanções previstas neste contrato e na Lei nº 14.133/2021:

I) Assunção imediata do objeto do contrato, no estado e local em que se encontrar, por ato próprio da Administração;

II) Ocupação e utilização do local, das instalações, dos equipamentos, do material e do pessoal empregados na execução do contrato e necessários à sua continuidade;

III) Execução da garantia contratual para:

a) ressarcimento da Administração Pública por prejuízos decorrentes da não execução;

b) pagamento de verbas trabalhistas, fundiárias e previdenciárias, quando cabível;

c) pagamento das multas devidas à Administração Pública;

d) exigência da assunção da execução e da conclusão do objeto do contrato pela seguradora, quando cabível;

IV) Retenção dos créditos decorrentes do contrato até o limite dos prejuízos causados à Administração Pública e das multas aplicadas.

22.4. O termo de rescisão será precedido de Relatório indicativo dos seguintes aspectos, conforme o caso:

I) Balanço dos eventos contratuais já cumpridos ou parcialmente cumpridos;

II) Relação dos pagamentos já efetuados e ainda devidos;

III) Indenizações e multas.



CLÁUSULA VINTE E TRÊS - SUBCONTRATAÇÃO E SUB-ROGAÇÃO

23.1. A **Parte Específica** do Contrato irá definir a permissão ou não de subcontratação.

CLÁUSULA VINTE E QUATRO - DO RECEBIMENTO DOS SERVIÇOS

24.1. Concluídos os serviços, após comunicação formal por escrito do adimplemento total da conclusão pelo contratado, a CONTRATANTE procederá ao recebimento provisório do objeto, no prazo indicado na **Parte Específica**, mediante termo detalhado, pelo responsável pelo acompanhamento e fiscalização do contrato, para efeito de posterior verificação de sua conformidade com as especificações constantes no Projeto Básico.

24.2. A CONTRATANTE receberá os serviços em caráter definitivo no prazo indicado na **Parte Específica**. Durante o período compreendido entre o recebimento provisório e o recebimento definitivo, ficará o contratado obrigado a efetuar reparos que, a juízo da CONTRATANTE se fizerem necessários quanto à qualidade e segurança do objeto.

24.3. Encerrado o prazo fixado no subitem anterior, o objeto será recebido definitivamente por servidor ou comissão designada para tal fim, mediante termo detalhado assinado pelas partes, desde que se comprove a adequação do objeto aos termos contratuais, conforme o disposto no art. 140, I, "b" da Lei nº 14.133/2021, sem prejuízo das sanções civis.

24.4. O recebimento provisório ou definitivo não excluirá a responsabilidade civil pela solidez e pela segurança da obra ou serviço nem a responsabilidade ético-profissional pela perfeita execução do contrato, nos limites estabelecidos pela lei ou pelo contrato.

CLÁUSULA VINTE E CINCO - DOS CASOS OMISSOS

25.1. Os casos omissos e os que se tornarem controvertidos serão decididos com base na Lei nº 14.133/2021, garantido à CONTRATADA o contraditório e ampla defesa de seus interesses.

CLÁUSULA VINTE E SEIS - DA EFICÁCIA

26.1. A validade deste instrumento decorrerá de sua assinatura, tornando-se eficaz a partir da publicação, em extrato, no Portal Nacional de Contratações Públicas (PNCP), que será providenciada pela CONTRATANTE nos termos do art. 94 da Lei n. 14.133/2021.

26.2. Em caso de indisponibilidade das funcionalidades do Portal Nacional de Contratações Públicas (PNCP), deverá o extrato do contrato ser publicado na página da internet da Contratante e no Diário Oficial do Estado, conforme Acórdão TCU n. 2458/2021 – Plenário

CLAUSULA VINTE E SETE - DA CISÃO, INCORPORAÇÃO OU FUSÃO

27.1. Em havendo a Cisão, Incorporação ou Fusão da futura empresa contratada, a aceitação de qualquer uma



destas operações ficará condicionada à análise por esta administração contratante do procedimento realizado, tendo presente a possibilidade de riscos de insucesso na execução do objeto contratado, ficando vedada a sub-rogação contratual.

CLAUSULA VINTE E OITO - DA PROTEÇÃO DE DADOS

28.1. A CONTRATADA declara que tem ciência da existência da Lei Geral de Proteção de Dados (LGPD) e se compromete a adequar todos os procedimentos internos ao disposto na legislação, com intuito de proteção dos dados pessoais repassados pelo CONTRATANTE.

28.2. É vedada às partes a utilização de todo e qualquer dado pessoal repassado em decorrência da execução contratual para finalidade distinta daquela do objeto da contratação, sob pena de responsabilização administrativa, civil e criminal.

28.3. As partes se comprometem a manter sigilo e confidencialidade de todas as informações – em especial os dados pessoais e os dados pessoais sensíveis – repassados em decorrência da execução contratual, em consonância com o disposto na Lei n. 13.709/2018, sendo vedado o repasse das informações a outras empresas ou pessoas, salvo aquelas decorrentes de obrigações legais ou para viabilizar o cumprimento do instrumento contratual.

28.4. A CONTRATANTE e a CONTRATADA se comprometem a proteger os direitos fundamentais de liberdade e de privacidade e o livre desenvolvimento da personalidade da pessoa natural, relativos ao tratamento de dados pessoais, inclusive nos meios digitais, garantindo que:

- a) o tratamento de dados pessoais dar-se-á de acordo com as bases legais previstas nas hipóteses dos arts. 7º, 11 e 14 da Lei n. 13.709/2018, às quais se submeterão os serviços, e para propósitos legítimos, específicos, explícitos e informados ao titular;
- b) o tratamento seja limitado às atividades necessárias para o alcance das finalidades do serviço contratado ou, quando for o caso, ao cumprimento de obrigação legal ou regulatória, no exercício regular de direito, por determinação judicial ou por requisição da Autoridade Nacional de Proteção de Dados - ANPD;
- c) em caso de necessidade de coleta de dados pessoais dos titulares mediante consentimento, indispensáveis à própria prestação do serviço, esta será realizada após prévia aprovação da CONTRATANTE, responsabilizando-se a CONTRATADA pela obtenção e gestão. Os dados assim coletados só poderão ser utilizados na execução dos serviços especificados neste contrato, e em hipótese alguma poderão ser compartilhados ou utilizados para outras finalidades. Eventualmente, podem as partes convencionar, por escrito, que a CONTRATANTE será responsável por obter o consentimento dos titulares;
- d) os sistemas que servirão de base para armazenamento dos dados pessoais coletados seguem um conjunto de premissas, políticas e especificações técnicas, devendo estar alinhados com a legislação vigente e as melhores práticas de mercado;



e) os dados obtidos em razão deste contrato serão armazenados em um banco de dados seguro, com garantia de registro das transações realizadas na aplicação de acesso (log), adequado controle baseado em função (*role based access control*) e com transparente identificação do perfil dos credenciados, tudo estabelecido como forma de garantir inclusive a rastreabilidade de cada transação e a franca apuração, a qualquer momento, de desvios e falhas, vedado o compartilhamento desses dados com terceiros;

e.1) no caso de haver transferência internacional de dados pessoais pela CONTRATADA, para atender ao disposto acima, esta garante que:

e.1.1) a legislação do país para o qual os dados foram transferidos, asseguram o mesmo nível de proteção que a legislação brasileira em termos de privacidade e proteção de dados, sob pena de encerramento da relação contratual, em vista de restrição legal prevista no ordenamento jurídico brasileiro;

e.1.2) os dados transferidos serão tratados em ambiente da CONTRATADA;

e.1.3) o tratamento dos dados pessoais, incluindo a própria transferência, foi e continuará a ser feito de acordo com as disposições pertinentes da legislação sobre proteção de dados aplicável e que não viola as disposições pertinentes do Brasil;

e.1.4) sempre que necessário, orientará a Empresa de Tecnologia da Informação do Estado do Piauí - ETIPI, ou a entidade que a substituir, durante o período de tratamento de dados pessoais, também em relação aos dados transferidos para país estrangeiro, para que ocorra em conformidade com a legislação sobre proteção de dados aplicável e com as cláusulas do contrato;

e.1.5) oferecerá garantias suficientes em relação às medidas de segurança técnicas e organizativas, e as especificará formalmente ao contratante, não compartilhando dados que lhe sejam remetidos com terceiros;

e.1.6) as medidas de segurança são adequadas para proteger os dados pessoais contra a destruição acidental ou ilícita, a perda acidental, a alteração, a divulgação ou o acesso não autorizados, nomeadamente quando o tratamento implicar a sua transmissão por rede, e contra qualquer outra forma de tratamento ilícito e que estas medidas asseguram um nível de segurança adequado em relação aos riscos que o tratamento representa e à natureza dos dados a proteger, atendendo aos conhecimentos técnicos disponíveis e aos custos resultantes da sua aplicação;

e.1.7) zelar pelo cumprimento das medidas de segurança;

e.1.8) tratará os dados pessoais apenas em nome da CONTRATANTE e em conformidade com as suas instruções e as cláusulas do contrato; no caso de não poder cumprir estas obrigações por qualquer razão, concorda em informar imediatamente a CONTRATANTE que neste caso poderá suspender a transferência de dados e/ou de rescindir o contrato;

e.1.9) a legislação que lhe é aplicável não o impede de respeitar as instruções recebidas da CONTRATANTE e as obrigações do contrato e que, no caso de haver uma alteração nesta legislação que possa ter efeito adverso substancial nas garantias e obrigações conferidas pelas cláusulas do contrato, comunicará imediatamente essa



alteração a CONTRATANTE, que neste caso poderá suspender a transferência de dados e/ou de rescindir o contrato;

e.1.10) notificará imediatamente a CONTRATANTE sobre: qualquer solicitação juridicamente vinculativa de divulgação de dados pessoais por uma autoridade fiscalizadora responsável pela aplicação da lei, a menos que seja proibido de outra forma, como uma proibição da lei penal de preservar a confidencialidade de uma investigação policial; qualquer acesso acidental ou não autorizado.

e.1.11) responderá rápida e adequadamente todas as solicitações de informação da CONTRATANTE, relacionadas ao tratamento dos dados pessoais objeto da transferência e que se submeterá aos conselhos da autoridade fiscalizadora no que diz respeito ao processamento dos dados transferidos;

e.1.12) a pedido da CONTRATANTE apresentará as informações necessárias sobre o tratamento relacionado com os dados pessoais objeto da transferência ou as informações solicitadas pela Autoridade fiscalizadora.

e.1.13) em caso de subcontratação, informará previamente a CONTRATANTE que poderá anuir por escrito;

e.1.14) os serviços de processamento pelo subcontratado serão executados de acordo com o disposto neste contrato;

e.1.15) enviará imediatamente a CONTRATANTE uma cópia de qualquer acordo de subcontratação que celebrar sobre o objeto deste contrato

28.5. A CONTRATADA dará conhecimento formal aos seus empregados e/ou prepostos das obrigações e condições acordadas nesta cláusula, inclusive no tocante à Política de Privacidade da CONTRATANTE.

28.6. O eventual acesso, pela CONTRATADA, às bases de dados que contenham ou possam conter dados pessoais ou segredos de negócio, implicará para a CONTRATADA e para seus prepostos – devida e formalmente instruídos nesse sentido – o mais absoluto dever de sigilo, no curso do presente contrato e pelo prazo de até 10 (dez) anos contados de seu termo final.

28.7. As partes cooperarão entre si no cumprimento das obrigações referentes ao exercício dos direitos dos Titulares previstos na LGPD e nas Leis e Regulamentos de Proteção de Dados em vigor e também no atendimento de requisições e determinações do Poder Judiciário, Ministério Público, Órgãos de controle administrativo.

28.8. As partes responderão administrativa e judicialmente, em caso de causarem danos patrimoniais, morais, individual ou coletivo, aos titulares de dados pessoais, repassados em decorrência da execução contratual, por inobservância à LGPD.

28.9. Em atendimento ao disposto na Lei n. 13.709/2018 - Lei Geral de Proteção de Dados Pessoais (LGPD), a CONTRATANTE, para a execução do serviço objeto deste contrato, terá acesso a dados pessoais dos representantes da CONTRATADA, tais como: número do CPF e do RG, endereço eletrônico, e cópia do documento de identificação.

28.10. A critério do Encarregado de Dados da CONTRATANTE, a CONTRATADA poderá ser provocada a



colaborar na elaboração do relatório de impacto à proteção de dados pessoais (RIPD), conforme a sensibilidade e o risco inerente dos serviços objeto deste contrato, no tocante a dados pessoais.

28.11. A CONTRATADA fica obrigada a comunicar ao CONTRATANTE, em até 24 (vinte e quatro) horas, qualquer incidente de acessos não autorizados aos dados pessoais, situações acidentais ou ilícitas de destruição, perda, alteração, comunicação ou qualquer forma de tratamento inadequado ou ilícito, bem como adotar as providências dispostas no art. 48 da LGPD.

28.12. Encerrada a vigência do contrato ou não havendo mais necessidade de utilização dos dados pessoais, sensíveis ou não, a CONTRATADA interromperá o tratamento e, em no máximo 30 (trinta) dias, sob instruções e na medida do determinado pela CONTRATANTE, eliminará completamente os Dados Pessoais e todas as cópias porventura existentes (em formato digital, físico ou outro qualquer), salvo quando necessite mantê-los para cumprimento de obrigação legal ou outra hipótese legal prevista na LGPD.

28.13. Eventuais responsabilidades das partes, serão apuradas conforme estabelecido neste contrato e também de acordo com o que dispõe a Seção III do Capítulo VI da LGPD.

28.14. As disposições elencadas nesta cláusula somam-se àquelas decorrentes das peculiaridades da contratação, as quais poderão ser previstas na **Parte Específica**.

CLAUSULA VINTE E NOVE - DO FORO

29.1. Fica eleito o foro da comarca de Teresina-PI, para dirimir os litígios que decorrerem da execução do contrato que não possam ser compostos pela utilização dos meios alternativos de prevenção e resolução de controvérsias, observado o CAPÍTULO XII do TÍTULO III da Lei nº 14.133, de 2021.

E, para firmeza e validade de tudo o que ficou dito e aqui estipulado, lavrou-se o presente instrumento, em 02 (duas) vias, que depois de lido e achado conforme, vai assinado pelas partes e testemunhas abaixo, a tudo presentes.

Teresina, Piauí, _____ de _____ de 2026.

.....
CONTRATANTE

.....
CONTRATADA

TESTEMUNHAS:

1. _____

2. _____



PARTE ESPECÍFICA

As seguintes informações específicas sobre o Contrato deverão complementar, suplementar ou modificar as disposições presentes na Parte Geral. Sempre que ocorra conflito, as disposições aqui contidas prevalecem sobre aquelas.

Parte Geral	Definições da Parte Específica
1.1	Processo Administrativo: 00114.000239/2026-40
1.2	(X) A presente contratação decorre da Concorrência Eletrônica nº 063/2026. () A presente contratação ocorre por Dispensa/Inexigibilidade de licitação fundamentada no (art. ... Lei...).
2.1	O objeto do presente contrato é a Construção de Duas Quadras de Areia na Zona Rural do Município de Beneditinos/PI.
2.2	(X) A execução do serviço ocorrerá sob o regime empreitada por preço unitário. () A execução do serviço ocorrerá sob o regime empreitada por preço global. () A execução do serviço ocorrerá sob o regime empreitada integral. () A execução do serviço ocorrerá sob o regime tarefa. () A execução do serviço ocorrerá sob o regime de contratação integrada. () A execução do serviço ocorrerá sob o regime de contratação semi-integrada.
2.3	() Inclui-se no objeto contratual a elaboração de Projeto Executivo, conforme especificado no Projeto Básico. (x) Não se inclui no objeto contratual a elaboração de Projeto Executivo, considerando que já foi previamente preparado pela Contratante.



7.1	O valor total do presente Termo de Contrato é de R\$ (...) (...por extenso...).
8.13	<p>Sem prejuízo das obrigações previstas na Parte Geral, são deveres da CONTRATADA:</p> <p>A CONTRATADA se obriga a:</p> <ol style="list-style-type: none">1. Executar os serviços segundo as especificações aprovadas e de acordo com a melhor técnica cuidando, ainda, em adotar soluções técnicas que conduzam a economicidade dos serviços e a funcionalidade de seu resultado;2. Eleger e prever técnicas e métodos construtivos dos serviços tão econômicos quanto possíveis, sem descuidar em nenhuma hipótese da segurança e qualidade da obra;3. Manter, durante todo o período de realização dos serviços objeto do contrato, as mesmas condições de capacitação técnica que apresentou no processo administrativo mencionado na Cláusula Primeira, bem como as mesmas condições de habilitação;4. Administrar com zelo e probidade a execução dos serviços, respeitando com absoluto rigor o orçamento aprovado e evitando a prática de atos e a adoção de medidas que resultem em elevação de custos dos serviços, inclusive no que respeita à arregimentação, seleção, contratação e administração de mão-de-obra necessária à realização dos serviços;5. Atender prontamente às recomendações regulares da fiscalização;6. Zelar pelos interesses da CONTRATANTE relativamente ao objeto do contrato;7. Substituir prontamente qualquer preposto, empregado ou pessoa que, a juízo da fiscalização, seja inconveniente aos interesses da CONTRATANTE relativamente aos serviços;8. Manter permanentemente nos locais de realização dos serviços um representante com plenos poderes para representar e obrigar a CONTRATADA frente à CONTRATANTE;9. Executar o objeto deste contrato de acordo com os projetos e especificações fornecidos pela CONTRATANTE e as normas aprovadas ou recomendadas pela ABNT.10. Adquirir e fornecer Equipamentos de Proteção Coletiva – EPC e Equipamentos de Proteção Individual – EPI, a todos os empregados, bem como orientá-los quanto a necessidade e obrigatoriedade de seu uso em serviço. A CONTRATADA responde solidariamente, no caso de subempreitada.



	<p>11. Manter a Regularidade Fiscal, inclusive do recolhimento do ISSQN ao município do local de Prestação do Serviço durante toda execução do contrato;</p> <p>12. Observar as normas, critérios e procedimentos ambientais para a gestão dos rejeitos provenientes da obra.</p> <p>13. Realizar, conforme o caso, por meio de laboratórios previamente aprovados pela fiscalização e sob suas custas, os testes, ensaios, exames e provas necessários ao controle de qualidade dos materiais, serviços e equipamentos a serem aplicados nos trabalhos, conforme procedimento previsto no Projeto Básico e demais documentos anexos.</p> <p>§ 1º O Contratado deverá reservar parte dos empregos diretos criados por força de contrato de obra pública que vier a firmar com o Estado do Piauí e seus órgãos, para egressos do Sistema Prisional e cumpridores de medidas de segurança e penas alternativas.</p> <p>§ 2º A obrigação estipulada no § 1º só será exigível após a devida contratação e emissão de ordem de serviço ou outro instrumento pelo qual é dado comando para o início das obras e/ou serviços referidos, e desde que haja compatibilidade entre os beneficiários da política pública e as funções a serem desempenhada por estes.</p> <p>§ 3º O Contrato deverá reservar as vagas previstas no § 1º na seguinte proporção:</p> <p>a) No mínimo 5% (cinco por cento) dos empregos diretos criados, no caso de o contratado vir a admitir 21 (vinte e um) ou mais empregados.</p> <p>b) Ao menos 1 (um) empregado, no caso de o contratado vir a admitir entre 6 (seis) e 20 (vinte) empregados; e</p> <p>c) Admissão facultativa, no caso de o contratado vir a admitir 5 (cinco) ou menos empregados.</p> <p>§ 4º As vagas, mencionadas no § 3º, serão preenchidas de acordo com a ordem de classificação estabelecida em processo único de seleção a cargo da Secretaria Estadual de Trabalho e Empreendedorismo – SETRE, nos termos de regulamentação própria.</p> <p>§ 5º No caso de não haver beneficiários selecionados na forma do § 4º, o contratado deverá preencher os empregos criados da forma que for mais útil para a perfeita execução do contrato.</p> <p>§ 6º O Contratado deverá reservar, preferencialmente, o mínimo de 5% (cinco por cento) das vagas de emprego diretos na área de construção civil criadas por força do contrato de obra pública que vier a firmar com o Estado do Piauí e seus órgãos, para pessoas do sexo feminino, desde que compatível com o exercício das atividades inerentes ao objeto do contrato.</p>
--	---



	<p>§ 7º A obrigação estipulada no § 6º só será exigível após a devida contratação e emissão da ordem de serviços ou outro instrumento pelo qual é dado comando para início das obras e/ou serviços referidos.</p> <p>§ 8º No caso de não haver beneficiários habilitados na forma do § 6º, o Contratado deverá preencher os empregos criados da forma que for mais útil para a perfeita execução do contrato.</p> <p>§ 9º A ausência de beneficiários habilitados será consignada pelo Contratado no "Livro de Ocorrências" juntamente com as diligências que empregou para encontrá-los, tais como avisos veiculados em jornais locais e programas de rádio, e será revista pelo Fiscal do Contrato a tempo e modo.</p> <p>§ 10º A CONTRATADA estará, durante todo o período de execução deste contrato, sujeita à fiscalização da CONTRATANTE, quer seja exercida por servidores do quadro da própria CONTRATANTE, quer por terceiros especialmente contratados para este fim.</p> <p>§ 11º As determinações da fiscalização obrigam a CONTRATADA, respeitados os limites deste contrato e o orçamento aprovado, à elaboração de detalhamentos dos projetos e à realização de atividades específicas. Nos casos em que a CONTRATADA não concordar com as recomendações ou ordens da fiscalização, delas poderá recorrer ao titular da CONTRATANTE, tendo este recurso efeito suspensivo da ordem fiscal.</p>
9.3	<p>Sem prejuízo das obrigações previstas na Parte Geral, são deveres da CONTRATANTE:</p> <p>A CONTRATANTE se obriga a:</p> <ol style="list-style-type: none">1. Disponibilizar o local das obras;2. Aprovar as medições em tempo hábil;3. Efetuar os pagamentos devidos à CONTRATADA, conforme estabelecido na cláusula sétima deste Contrato;4. Designar um representante para acompanhar e fiscalizar a execução deste Contrato;5. Notificar a CONTRATADA, imediatamente, sobre as faltas e defeitos observados na execução do contrato.6. Reter os tributos e contribuições sobre os pagamentos mensalmente efetuados, utilizando-se as alíquotas previstas para cada tipo de serviço, conforme legislação7. Aplicar penalidades, conforme o caso.8. Observar as disposições da Instrução Normativa nº 05/2017, do Tribunal de Contas do Estado do Piauí, que trata do cadastramento e acompanhamento de contratos



	<p>e obras nos Sistemas Licitações, Contratos e Obras WEB.</p> <p>9. Observar as disposições do Decreto Estadual nº 16.199/2015, que trata do cadastramento e alimentação dos dados da obra no Sistema de Monitoramento e Acompanhamento de Ações Estratégicas – SIMO.</p>
10.1	<p>As despesas decorrentes desta contratação estão programadas em dotação orçamentária própria, prevista no orçamento do Estado do Piauí, para o exercício de 2025, na classificação abaixo:</p> <p>Gestão/Unidade: 160101</p> <p>Fonte: 754</p> <p>Programa de Trabalho: 15.451. 0105. 5060</p> <p>Elemento de Despesa: 449051</p>
11.5, "II"	<p>(X) Para fins de pagamento da última medição, a Contratada deverá apresentar Projeto "As Built".</p> <p>() Para fins de pagamento da última medição, não será necessária a apresentação de Projeto "As Built".</p>
11.17	<p>Conta Corrente (.....), Banco (.....), Agência (.....).</p>
11.18	<p>(X) O pagamento da instalação do canteiro, mobilização e desmobilização ocorrerá no valor do preço apresentado na proposta, conforme especificado abaixo:</p> <p>a) Instalação e manutenção do canteiro: de acordo com o cronograma financeiro proposto;</p> <p>b) Mobilização: serão medidos e pagos (....%) do valor proposto para o item na primeira medição. Os (...%) restantes serão medidos e pagos após efetiva mobilização de suas máquinas e equipamentos conforme programado no Cronograma;</p> <p>c) Desmobilização: após a total desmobilização, comprovada pela Fiscalização.</p> <p>d) Administração Local e Manutenção de Canteiro (AL) – será pago conforme o percentual de serviços executados no período, conforme a fórmula abaixo, limitando-se ao recurso total destinado para o item:</p> <p style="text-align: center;">$\%AL = (\text{Valor da Medição Sem AL} / \text{Valor do Contrato (incluso aditivo financeiro) Sem AL})$</p>



	<p>11.18.1. Administração Local e Manutenção de Canteiro (AL) terão como unidade na planilha orçamentária “global” e será pago o quantitativo do percentual em número inteiro em valor absoluto com no máximo duas casas decimais.</p> <p>() Não haverá necessidade de pagamento de serviços de instalação, mobilização e desmobilização.</p>						
11.19	<p>() 11.19.1. Para a elaboração do Projeto Executivo, a(s) medição(ões) se processará (ão) em parcela(s), no(s) seguinte(s) percentual (is) em relação ao preço global do projeto executivo, constante da proposta de preços da contratada:</p> <table><tr><th>PARCELA(S)</th><th>% DO PREÇO GLOBAL DO PROJETO EXECUTIVO</th><th>EVENTOS</th></tr><tr><td>1ª</td><td>100</td><td>Na elaboração do Projeto e recebimento pela fiscalização da CONTRATANTE</td></tr></table> <p>11.19.2. A(s) medição (ões) relativa(s) ao serviço de elaboração do projeto executivo de engenharia constará(ão) de folha resumo contendo a relação de serviços executados.</p> <p>(x) Não se aplica, considerando que o item 2.3 da Parte Específica não estabeleceu a elaboração de Projeto Executivo como objeto do presente contrato.</p>	PARCELA(S)	% DO PREÇO GLOBAL DO PROJETO EXECUTIVO	EVENTOS	1ª	100	Na elaboração do Projeto e recebimento pela fiscalização da CONTRATANTE
PARCELA(S)	% DO PREÇO GLOBAL DO PROJETO EXECUTIVO	EVENTOS					
1ª	100	Na elaboração do Projeto e recebimento pela fiscalização da CONTRATANTE					
12.4	<p>(X) Para fins de reajuste do valor contratual será utilizado o Índice Nacional da Construção Civil – Coluna 35, calculado e publicado pela Fundação Getúlio Vargas, conforme já indicado na Parte Geral deste Contrato.</p> <p>() Para fins de reajuste do valor contratual será utilizado o índice (...).</p>						
14.1	<p>O prazo de execução do serviço é de 150 (cento e cinquenta) dias, contados a partir do recebimento da Ordem de Serviço, prorrogável justificadamente pelo prazo necessário à conclusão do objeto, na forma do art. 111 da Lei n. 14.133/2021.</p>						



14.4	O prazo de vigência do contrato será de 12 (doze) meses, contados a partir de sua assinatura.
19.6	<p>A fiscalização da execução dos serviços abrange, ainda, as seguintes rotinas:</p> <p>A FISCALIZAÇÃO da execução das obras e serviços será feita pela CONTRATANTE, através de seus representantes, equipes ou grupos de trabalho, de forma a fazer cumprir rigorosamente os detalhes executivos, as especificações, os prazos, as condições estabelecidas no Projeto Básico, a PROPOSTA DE PREÇOS e as disposições do Contrato.</p> <p>§ 1º Fica reservado à FISCALIZAÇÃO o direito e a autoridade para resolver, no Canteiro de Obras, todo e qualquer caso singular, duvidoso ou omissos não previsto no Projeto Básico, nas Especificações, nos Detalhes Executivos, nas Leis, nas Normas da CONTRATANTE, nos Regulamentos e em tudo mais que, de qualquer forma, se relacione, direta ou indiretamente, com as obras e serviços em questão e seus complementos, ouvida a autoridade do órgão.</p> <p>§ 2º Compete, ainda, especificamente à FISCALIZAÇÃO:</p> <ul style="list-style-type: none">a) Rejeitar todo e qualquer material de má qualidade ou não especificado e estipular o prazo para a sua retirada da obra;b) Exigir a substituição de técnico, mestre ou operário que não responda técnica e disciplinarmente às necessidades da obra, sem prejuízo do cumprimento dos prazos e condições contratuais;c) Decidir quanto à aceitação de material "similar" ao especificado, sempre que ocorrer motivo de força maior;d) Exigir da contratada, o cumprimento integral do estabelecido na Cláusula Décima Sexta deste Contrato;e) Indicar à contratada, todos os elementos indispensáveis ao início das obras, dentro do prazo de 05 (cinco) dias, a contar da data de emissão da Ordem de Execução de Serviços;f) Esclarecer prontamente as dúvidas que lhe sejam apresentadas pela contratada;g) Expedir, por escrito, as determinações e comunicações dirigidas à contratada;h) Autorizar as providências necessárias junto a terceiros;i) Promover, com a presença da contratada, as medições de obras e serviços



	<p>executados.</p> <p>j) Transmitir, por escrito, as instruções e as modificações dos detalhes executivos que porventura venham a ser feitas, bem como alterações de prazos e de cronogramas;</p> <p>k) Dar à CONTRATANTE imediata ciência dos fatos que possam levar à aplicação de penalidades contra a contratada ou mesmo à rescisão do Contrato;</p> <p>l) Relatar oportunamente à CONTRATANTE ocorrência ou circunstância que acarretar dificuldades no desenvolvimento das obras e serviços em relação a terceiros.</p> <p>m) Examinar os livros e registros.</p> <p>§ 3º A substituição de qualquer integrante da equipe técnica da contratada, durante a execução das obras e serviços, dependerá da aquiescência da FISCALIZAÇÃO quanto ao substituto apresentado.</p> <p>§ 4º Com relação ao "Diário de Ocorrência", compete à FISCALIZAÇÃO:</p> <p>a) Pronunciar-se sobre a veracidade das anotações feitas pelo licitante contratado;</p> <p>b) Registrar o andamento das obras e serviços, tendo em vista os detalhes executivos, as especificações, os prazos e cronogramas;</p> <p>c) Fazer observações cabíveis, decorrentes dos registros da contratada no referido Diário;</p> <p>d) Dar solução às consultas feitas pela contratada, seus prepostos e sua equipe;</p> <p>e) Registrar as restrições que pareçam cabíveis quanto ao andamento dos trabalhos ou ao procedimento da contratada, seus prepostos e sua equipe;</p> <p>f) Determinar as providências cabíveis para o cumprimento dos detalhes executivos e especificações;</p> <p>g) Anotar os fatos ou observações cujo registro se faça necessário.</p>
20.1	<p>() Não será exigida garantia de execução da contratada.</p> <p>(X) No prazo de 10 (dez) dias úteis, prorrogáveis por igual período, a critério da Contratante, contados da assinatura do contrato, a contratada deverá prestar garantia contratual, correspondente a 1% (um por cento) sobre o valor do contrato, em conformidade com o disposto no art. 96 da Lei Federal nº 14.133/2021.</p>
23.1	<p>(X) Não será admitida a subcontratação do objeto contratado.</p>



	<p>() É permitida a subcontratação parcial do objeto, até o limite de (...) % do valor total do contrato, em relação às parcelas das obras e serviços de natureza específica destacados como de menor relevância técnica e valor não significativo, nos termos do Parecer Técnico nº (...):</p> <p>(...)</p> <p>(...)</p> <p>23.1.1. A subcontratação depende de autorização prévia da Contratante, a quem incumbe avaliar se a subcontratada cumpre os requisitos de qualificação técnica necessários para a execução do objeto, bem como verificar os demais requisitos de habilitação eventualmente aplicáveis, dentre eles a regularidade fiscal e trabalhista.</p> <p>23.1.2. Em qualquer hipótese de subcontratação, permanece a responsabilidade integral da contratada pela perfeita execução contratual, cabendo-lhe realizar a supervisão e coordenação das atividades da subcontratada, bem como responder perante a Contratante pelo rigoroso cumprimento das obrigações contratuais correspondentes ao objeto da subcontratação.</p>
24.1	Os serviços serão recebidos provisoriamente no prazo de 15 (quinze) dias, contados da comunicação escrita do contratado, mediante Termo Detalhado assinado pelas partes.
24.2	Os serviços serão recebidos definitivamente no prazo não superior a 90 (noventa) dias do recebimento provisório.
28.14	<p>A aplicação da LGPD ao presente contrato abrange, ainda, as seguintes disposições:</p> <p>(...)</p>

Para firmeza e validade de tudo o que ficou dito e aqui estipulado, lavrou-se o presente instrumento, em 02 (DUAS) vias de igual forma e teor, que depois de lido e achado conforme, vai assinado pelas partes e



testemunhas abaixo, a tudo presentes.

Teresina, Piauí, _____ de _____ de 2026.

.....
CONTRATANTE

.....
CONTRATADA

TESTEMUNHAS:

1. _____

2. _____



SECRETARIA
DA INFRAESTRUTURA
SEINFRA



CONSTRUÇÃO DE DUAS QUADRA DE AREIA NO MUNICÍPIO DE BENEDITINOS - PI


Tiago Queiroz Maderia Campos
Eng. Civil
CREA 190079219-2

MARÇO / 2026



OBRA: CONSTRUÇÃO DE QUADRA DE AREIA

LOCAL: MUNICÍPIO DE BENEDITINOS-PI

ÍNDICE

2.0 APRESENTAÇÃO

3.0 JUSTIFICATIVA

4.0 OBJETIVOS

5.0 META

6.0 CUSTOS

7.0 MEMORIAL DESCRITIVO

8.0 LOCALIZAÇÃO DA OBRA

9.0 RELATÓRIO FOTOGRAFICO

10.0 ESPECIFICAÇÕES TÉCNICAS

11.0 PLANILHAS ORÇAMENTÁRIAS

12.0 PROJETO GRÁFICO



OBRA: CONSTRUÇÃO DE QUADRA DE AREIA

LOCAL: MUNICÍPIO DE BENEDITINOS-PI

2. APRESENTAÇÃO

- **CONCEDENTE:** GOVERNO DO ESTADO DO PIAUÍ
- **OBJETO:** CONSTRUÇÃO DE DUAS QUADRAS DE AREIA NO MUNICÍPIO DE BENEDITINOS (PI)
- **INVESTIMENTO:** R\$ 1.022.884,11 (um milhão, vinte e dois mil, oitocentos e oitenta e quatro reais e onze centavos).

3. JUSTIFICATIVA

Com o intuito de melhorar a estrutura desportiva para a população, a Secretaria de Infraestrutura do Estado do Piauí - SEINFRA/PI, vem através deste projeto, propor a CONSTRUÇÃO DE DUAS QUADRAS DE AREIA, para assim, melhor atender a sua população.

4. OBJETIVOS

Diante da grande importância da presente obra para a população local, tem-se a mesma como principais objetivos:

- Construção de espaço para realização eventos desportivos e lazer.

5. METAS

CONSTRUÇÃO DE DUAS QUADRAS no município de BENEDITINOS.

6. CUSTOS

O projeto totaliza R\$ 1.022.884,11 (um milhão, vinte e dois mil, oitocentos e oitenta e quatro reais e onze centavos) conforme Planilhas orçamentárias em anexo.

Os custos para implantação desta obra no Município de BENEDITINOS (PI) contêm todas as despesas decorrentes de mão-de-obra, encargos sociais, materiais de construção, equipamentos, transportes, fretes, taxas e impostos.

Os custos apresentados estão em conformidade com os preços de referência do SINAPI – Sistema Nacional de Pesquisa de Custos e Índices da Construção Civil, ORSE e SEINFRA – Secretaria de Infraestrutura do Ceará – considerando os Encargos Sociais sem desoneração e a composição de BDI atendendo o Acórdão N° 2622/2013 - TCU.



OBRA: CONSTRUÇÃO DE QUADRA DE AREIA
LOCAL: MUNICÍPIO DE BENEDITINOS-PI

7. MEMORIAL DESCRITIVO

a. Representações Gráficas do projeto:

Planta de localização com indicação da área de intervenção, Planta baixa de paginação de piso, Planta de cortes e detalhes.

b. Orçamento do Projeto:

Planilhas orçamentárias detalhadas e composições de custo por serviços com referência no SINAPI, ORSE e SEINFRA.

c. Localização da obra:

As Obra encontra-se na zona rural do município de BENEDITINOS (PI).

7.1 Comprovação do exercício pleno da propriedade do imóvel:

O local onde será executada a obra é de propriedade do Município de BENEDITINOS (PI) sendo área de domínio público.

7.2 Comprovação dos Custos Apresentados:

Os custos apresentados são aqueles praticados no mercado e será contratada a firma que apresentar os menores preços e melhores condições de execução das obras.

7.3 Cronograma Físico-Financeiro:

Quanto ao Cronograma, ocorrerá o mesmo sendo exigido na licitação e apresentado na Prestação de Contas, estando previsto o prazo de 150 (cento e cinquenta) dias, para execução da obra propriamente dita. Em anexo, é apresentado o Cronograma Físico- Financeiro, com os respectivos valores e prazos de execução, compatibilizando com a Planilha detalhada de Custos e Memorial Descritivo.



OBRA: CONSTRUÇÃO DE QUADRA DE AREIA

LOCAL: MUNICIPIO DE BENEDITINOS-PI

7.4 Resumo do Projeto:

A obra será executada conforme o projeto e de acordo com as Normas da ABNT.

Este volume consta de Projeto Técnico composto de:

- Planta Baixa;
- Planta de Vista, Cortes e Detalhes;
- Orçamentos, Memorial Descritivo e Especificações Técnicas.



SECRETARIA
DA INFRAESTRUTURA
SEINFRA



OBRA: CONSTRUÇÃO DE QUADRA DE AREIA

LOCAL: MUNICIPIO DE BENEDITINOS-PI

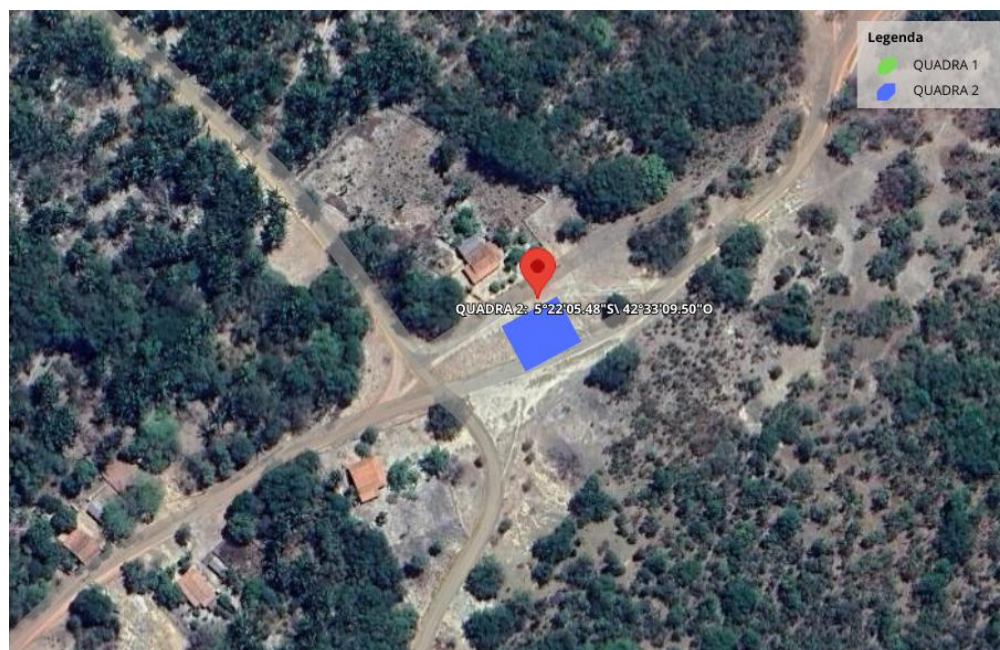
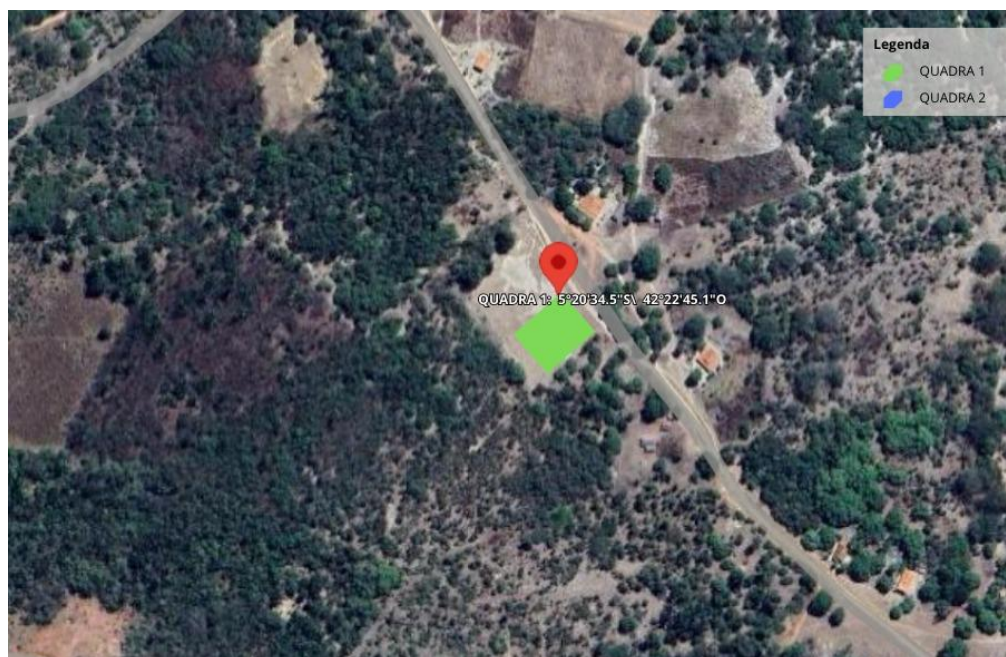
8. LOCALIZAÇÃO DA OBRA


Tiago Queiroz Maderia Campos
Eng. Civil
CREA 190079219-2



OBRA: CONSTRUÇÃO DE QUADRA DE AREIA

LOCAL: MUNICIPIO DE BENEDITINOS-PI





SECRETARIA
DA INFRAESTRUTURA
SEINFRA



OBRA: CONSTRUÇÃO DE QUADRA DE AREIA
LOCAL: MUNICIPIO DE BENEDITINOS-PI

9. RELATORIO FOTOGRAFICO


Tiago Queiroz Nader Campos
Eng. Civil
CREA 190079219-2



SECRETARIA
DA INFRAESTRUTURA
SEINFRA



OBRA: CONSTRUÇÃO DE QUADRA DE AREIA

LOCAL: MUNICÍPIO DE BENEDITINOS-PI

TERRENO 1





SECRETARIA
DA INFRAESTRUTURA
SEINFRA



OBRA: CONSTRUÇÃO DE QUADRA DE AREIA

LOCAL: MUNICÍPIO DE BENEDITINOS-PI

TERRENO 2




Tiago Queiroz Madeira Campos
Eng. Civil
CREA 190079219-2



SECRETARIA
DA INFRAESTRUTURA
SEINFRA



OBRA: CONSTRUÇÃO DE QUADRA DE AREIA

LOCAL: MUNICIPIO DE BENEDITINOS-PI

10. ESPECIFICAÇÕES TÉCNICAS


Tiago Queiroz Madeira Campos
Eng. Civil
CREA 190079219-2



OBRA: CONSTRUÇÃO DE QUADRA DE AREIA
LOCAL: MUNICÍPIO DE BENEDITINOS-PI

ESPECIFICAÇÕES TÉCNICAS

ADMINISTRAÇÃO LOCAL DA OBRA

Os custos diretos de administração local são constituídos por todas as despesas incorridas na montagem e na manutenção da infraestrutura da obra compreendendo as seguintes atividades básicas de despesa: Chefia da obra, Administração do contrato, Engenharia e planejamento, Segurança do trabalho, Produção e Gestão de materiais;

Essas despesas são parte da planilha de orçamento em itens independentes da composição de custos unitários, especificados como administração local.

PLACA DA OBRA

A placa da obra deverá ter dimensões de 3,00x2,00 m, com formato e inscrições a serem definidas pela SEINFRA/PI e de acordo com o manual de cores e proporções de placas de obra. Será executada em chapa galvanizada nº 22 e já fornecida com pintura em esmalte sintético. Terá sustentação em peças de madeira de lei de 1ª qualidade 2,5x7,5 cm e peças de madeira de 3ª qualidade 7,5x7,5 cm, na altura estabelecida pelas normas.

CONSTRUÇÃO DE QUADRA DE AREIA

1.0 SERVIÇOS PRELIMINARES

1.1 – Capina e limpeza manual de terreno:

- Compreende o corte e remoção de toda a vegetação, qualquer que seja sua densidade, tocos de árvores e raízes com diâmetro inferior a 0,15m, bem como de quaisquer outros objetos e materiais indesejáveis que ainda subexistam.
- Deverá ser executado mediante a utilização de equipamentos adequados, complementados com o emprego de serviços manuais.

1.2 – Regularização de superfícies com motoniveladora:



OBRA: CONSTRUÇÃO DE QUADRA DE AREIA
LOCAL: MUNICÍPIO DE BENEDITINOS-PI

- Compreende o serviço de limpeza e regularização da faixa de rolagem da via, utilizando uma motoniveladora e mantendo o greide existente.

1.3 – Locação da obra - execução de gabarito

- A obra deverá ser locada com gabarito após a limpeza e regularização do terreno;
- A firma contratada locará a obra rigorosamente com o projeto ou sob a orientação da fiscalização da SEINFRA/PI, respeitando o alinhamento, sendo responsável por qualquer erro de alinhamento ou nível e correndo exclusivamente por sua conta a demolição e reconstrução dos serviços verificados como imperfeitos pela fiscalização;
- Será empregado o uso de tábuas corridas de madeira pontaleadas de 2,5x23,0 cm lisas e isentas de textura que prejudique receber escritura manual;
- As tábuas que formam o gabarito deverão ser pregadas formando um ângulo de 90° entre si (na vertical e horizontal) com indicação das cotas. O gabarito deverá ser todo ele fixado em pontaletes de madeira cravados no terreno a uma distância não superior a 1,50 m entre pontaletes.

2.0 Limpeza e Nivelamento

2.1 – Limpeza mecanizada de camada vegetal:

- Compreende o fornecimento de equipamentos, mão-de-obra e ferramentas necessárias à execução do desmatamento, destocamento e limpeza da área de implantação da obra bem como a execução de limpeza de vegetação rasteira, restos de materiais de construção e materiais inservíveis existentes para a implantação do projeto. Para tanto, são apresentados os requisitos concernentes a equipamentos, execução, preservação ambiental, verificação da qualidade, além dos critérios para aceitação, rejeição e medição dos serviços, estando incluso neste serviço os critérios de caminho de serviço e bota-fora para execução do projeto.
- O desmatamento será de até 10,00 m, executado na faixa de domínio definida no Projeto.
- As árvores ou arbustos que não interferirem na construção e que tiverem especial valor por razões históricas, cênicas ou por outro motivo relevante deverão ser preservados. As árvores e arbustos serão enleirados nas laterais da quadra, de acordo com a orientação da fiscalização. A madeira resultante da derrubada das árvores poderá ser,



OBRA: CONSTRUÇÃO DE QUADRA DE AREIA
LOCAL: MUNICÍPIO DE BENEDITINOS-PI

utilizada na construção (pontes, escoramentos, estacamentos) ou doada aos beneficiários do Projeto, por proposta da fiscalização e por determinação da autoridade competente.

- Nas áreas previstas para receberem aterros superiores a 2,00 m de altura, o desmatamento deverá ser feito de modo que o corte da árvore fique no nível do terreno natural. Para aterros abaixo de 2,00 m de altura, deverá ser exigida a remoção da camada superficial do terreno contendo material orgânico.
- Nos cortes de mais de 1,50 m, o destocamento será executado juntamente com a escavação.
- A largura da faixa de limpeza ou capina será aquela compreendida entre as cristas de corte ou entre as saias de aterro. Executada a limpeza, será feita a verificação dos estaqueamentos do projeto.
- Nenhum movimento de terra poderá ser iniciado enquanto os serviços de desmatamento, destocamento, limpeza ou capina não tenham sido totalmente concluídos.

2.2 – Carga, manobra e descarga de entulho em caminhão basculante 6 m³ - carga com escavadeira hidráulica (caçamba de 0,80 m³ / 111 hp) e descarga livre (unidade: m³):

- A carga e descarga do material demolido e ou removido o qual deverá ser depositado em caçambas estacionárias para posterior coleta e transporte para aterro de resíduo devidamente licenciado autorizado e licenciado, conforme orientação da FISCALIZAÇÃO e Órgão ambiental do município.
 - a carga do material proveniente das demolições será medida pelo volume geométrico demolido e ou removido acrescido de empolamento; o transporte será medido pelo volume geométrico de material medido nas demolições e ou remoções multiplicadas pela distância média percorrida entre a obra e o bota fora, correspondente à unidade de metro cúbico quilômetro.

2.3 – Transporte com caminhão basculante de 10 m³, em via urbana em leito natural (unidade: m³xkm)

- O transporte do material retirado da jazida terá que ser transportado com um



OBRA: CONSTRUÇÃO DE QUADRA DE AREIA
LOCAL: MUNICÍPIO DE BENEDITINOS-PI

caminhão basculante de no mínimo de 10m³, trucado cabine simples, peso bruto total 23.000 kg, carga útil máxima 15.935 kg, distância entre eixos 4,80 m, potência 230 CV inclusive caçamba metálica. Sendo obrigatório o motorista ser habilitado para exercer tal função.

- O pagamento será feito por metro cubico de material por quilometro transportado.

2.4 – Escavação manual solo de 1a.cat. prof. até 1.50m:

- A escavação do solo e a retirada do material serão executados manualmente, obedecendo aos critérios de segurança recomendados. Deverá apresentar espessura de 2,0 cm na cor cinza natural;
- Para fins de recebimento, a unidade de medição é o metro cúbico (m³).

2.5 – Colchão de areia:

- Sobre a sub-base ou base concluída deve ser lançada uma camada de material granular inerte, areia ou pó de pedra, com diâmetro máximo de 4,8 mm e com espessura uniforme, após compactada de 3 cm a 5 cm, na qual devem ser assentados os blocos de concreto. O coxim de areia ou pó de pedra deve ser confinado por guias e sarjetas, cuja colocação é obrigatória neste tipo de pavimento.

3.0 Movimentação de Terra

3.1 – Escavação manual de vala:

- Deverá ser executada a escavação manual de valas de até 1m de profundidade com ferramental apropriado para o bom desempenho dos trabalhos. Na escavação efetuada nas proximidades de prédios ou vias públicas, serão empregados métodos de trabalho que evitem ocorrências de qualquer perturbação oriundas dos fenômenos de deslocamento;

3.2 – Apiloamento manual de fundo de vala:

- Após a escavação e retirada do material, o fundo da cava é apiloado com cava, executandose camada de concreto magro com 5 cm de espessura.

4.0 – INFRAESTRUTRA:



OBRA: CONSTRUÇÃO DE QUADRA DE AREIA
LOCAL: MUNICÍPIO DE BENEDITINOS-PI

4.1 –Lastro de concreto magro, aplicado em blocos de coroamento ou sapatas, espessura de 5 cm:

- Será executado em concreto simples não estrutural no traço 1:3:5 (cimento, areia média e pedra britada) confeccionado com betoneira elétrica;
- É destinado a evitar a penetração de água especialmente por via capilar e servir como contra-piso para o piso final;
- De preferência, a concretagem do lastro será efetuada em operação contínua e ininterrupta para que se evite juntas de concretagem e, conseqüentemente, pontos sensíveis de percolação;
- Como medida de ordem geral, proceder-se-á, após o início da pega e antes que o concreto endureça demasiadamente, a um escovamento da superfície, até que os grãos do agregado graúdo se tornem aparentes, pela remoção da película que aí costuma formar-se.

4.2 – Alvenaria de embasamento de pedra argamassada:

- A alvenaria de embasamento será em pedra argamassada assentada com argamassa de cimento e areia, traço 1:4, executado nas dimensões indicadas no projeto.

4.3 –Alvenaria de vedação de blocos cerâmicos furados na vertical de 14x19x39 cm (espessura 14 cm) e argamassa de assentamento com preparo em betoneira:

- As paredes deverão obedecer às dimensões e alinhamentos indicados nas plantas do projeto de arquitetura, serão aprumadas, alinhadas e colocadas em esquadro apresentado espessura de 14,0 cm;
- Serão executadas em tijolos cerâmicos de furos, sem falhas ou fendas, resistentes e de comprovada qualidade nas dimensões de 14x19x39 cm, devendo ser molhados antes de utilizados, e deverão ser assentados em juntas de 1,5 cm com argamassa no traço 1:2:8 de cimento, cal e areia média lavada;
- As juntas de argamassa terão espessura média de 1,5 cm, admitindo -se no máximo 2,0 cm.



OBRA: CONSTRUÇÃO DE QUADRA DE AREIA
LOCAL: MUNICÍPIO DE BENEDITINOS-PI

5.0 – REVESTIMENTO / PINTURA MURETA:

5.1 – Chapisco aplicado em alvenaria (sem presença de vãos) e estruturas de concreto de fachada, com colher de pedreiro. argamassa traço 1:3 com preparo manual:

- As superfícies de revestimento deverão ser previamente chapiscadas com argamassa de cimento e areia média no traço 1:3, com espessura de 5mm, de modo a recobrir totalmente as paredes;
- Os revestimentos deverão apresentar aparamento perfeitamente desempenado, apumados, alinhados e nivelados, e as arestas serão vivas e perfeitas;
- As superfícies deverão ser limpas e molhadas abundantemente antes da aplicação de qualquer revestimento.

5.2 – Massa única, em argamassa traço 1:2:8, preparo mecânico, aplicada manualmente em paredes internas de ambientes com área entre 5m² e 10m², e = 17,5mm, com taliscas:

- Todas as alvenarias receberão, interna e externamente, reboco tipo paulista simples em uma só massa com acabamento camurçado e liso a fim de evitar imperfeições;
- Deverá ser regularizado, desempenado e alisados com espuma, devendo apresentar uma superfície plana e apumada;
- A argamassa para reboco será de cal e areia fina no traço 1:7 preparado com o uso de betoneira com espessura de 2,0 cm;

5.3 – Aplicação manual de fundo selador acrílico em paredes externas de casas:

- Selador acrílico paredes internas e externas – resina à base de dispersão aquosa de copolímero estireno acrílico utilizado para uniformizar a absorção e selar as superfícies internas como alvenaria, reboco, concreto e gesso.

5.4 – Emassamento com massa látex, aplicação em parede, duas demãos, lixamento manual:

- Será executada camada de massa látex sobre fundo selador como fundo preparador para a pintura acrílica. O material deve ser de boa qualidade, garantindo superfície homogênea e de fabricante idôneo.



OBRA: CONSTRUÇÃO DE QUADRA DE AREIA
LOCAL: MUNICÍPIO DE BENEDITINOS-PI

- Lixar a superfície, eliminando as partes soltas, poeira, manchas de gordura, sabão ou mofo.

5.5 – Pintura látex acrílica econômica, aplicação manual em paredes, duas demãos:

- Todas as superfícies a serem pintadas deverão ser cuidadosamente limpas e preparadas para o tipo de pintura a que se destinam a fim de que seja garantida a eficiência e durabilidade do revestimento protetor, evitando levantamento de pó durante o trabalho até que as tintas estejam completamente secas. Não será permitido o trabalho nas superfícies que não estejam perfeitamente enxutas.
- Será aplicada na superfície das paredes, em 02 (duas) demãos, servindo como camada de proteção aos raios solares, às intempéries e que estejam sujeitas à limpeza frequente. Poderá ser aplicada sobre reboco de tempo de cura recente, pois sua micro porosidade permite a exsudação por osmose, de eventual umidade das paredes (respiração da película), sem empolamento nem afetação do acabamento;
- A aplicação da tinta acrílica será feita com rolo, pincel ou trincha, diluída em 20% de água. A primeira demão servirá como seladora em superfícies pouco porosas. As aplicações serão espaçadas de 3 a 6 horas, no mínimo. A segunda demão será aplicada pura;

6.0 – ALAMBRADO:

6.1 – Alambração para quadra poliesportiva, estruturado por tubos de aço galvanizado, (montantes com diâmetro 2", travessas e escoras com diâmetro 1 ¼"), com tela de arame galvanizado:

- Alambração composta por tubos de aço galvanizado, com costura, DIN 2440 e diâmetro 2". A tela será de arame galvanizado, fio 10 bwg e malha 5x5 cm.

6.2 – Estrutura de tubos de aço galvanizado:

- Tubo de ferro galvanizados com bitola de 2 1/2" (duas polegadas e meia) e montantes horizontais em tubo de ferro galvanizados com bitola de 2" (duas polegadas), altura de acordo com projeto arquitetônico.



OBRA: CONSTRUÇÃO DE QUADRA DE AREIA
LOCAL: MUNICÍPIO DE BENEDITINOS-PI

6.3 – Concreto ciclópico fck = 15mpa, 30% pedra de mão em volume real, inclusive lançamento:

- O concreto ciclópico refere-se à adição ao concreto convencional um volume de até 30% de pedra de mão, lavadas e saturadas, no local de aplicação do concreto. A espessura de envolvimento da pedra de mão pelo concreto deve ser de no mínimo 5,0 cm.
- O concreto, onde as pedras de mão são adicionadas, deve possuir resistência característica a compressão mínima de 15 MPa, 30% em volume de pedra de mão e 70% de concreto.
- O lançamento deverá ser feito logo após o amassamento, nas fôrmas previamente molhadas. Em nenhuma hipótese lançar o concreto com pega já iniciada. A altura de lançamento não pode ultrapassar, conforme as normas a 2,00 metros. Nas peças com altura maiores que 3,00 metros, o lançamento do concreto deve ser feito em etapas, por janelas abertas na parte lateral das fôrmas. Em alturas de quedas maiores, as citadas acima, usar tubos, calhas ou trombas.
- Começar a vibrar logo após o lançamento. Evitar vibrar a menos de 10 cm da parede da fôrma. A profundidade de vibração não deve ser maior do que o comprimento da agulha de vibração. Evitar vibrar além do tempo recomendado para que o concreto não desande. O processo de vibração deve ser cuidadoso, introduzindo e retirando a agulha, de forma que a cavidade formada se feche naturalmente. Várias incisões, mais próximas e por menos tempo, produzem melhores resultados.
- Nunca vibrar a armadura, para garantir a aderência entre o aço e o concreto. Da mesma forma, deve-se evitar vibrar as formas, para garantir sua integridade e possível reaproveitamento futuro.



OBRA: CONSTRUÇÃO DE QUADRA DE AREIA
LOCAL: MUNICÍPIO DE BENEDITINOS-PI

7.0 – Diversos:

7.1 – Portão em tela arame galvanizado n.12 malha 2" e moldura em tubos de aço com duas folhas de abrir, incluso ferragens:

- Os portões serão em chapa de aço estruturada em tubos galvanizados com trinco para cadeado. Composto em tela de arame galvanizado, nº 12, malha 2".

8.0 – Drenagem:

- Conjunto de atividades destinadas a escoar a água infiltrada na quadra para local de deságua;
- Constituída manta geotêxtil como a finalidade de reter a água infiltrada, transferindo-lá para caixas enterradas localizadas nas extremidades da quadra.



OBRA: CONSTRUÇÃO DE QUADRA DE AREIA
LOCAL: MUNICÍPIO DE BENEDITINOS-PI

ESPECIFICAÇÕES TÉCNICAS- INSTALAÇÕES ELÉTRICAS

O projeto de instalação elétrica de construção de duas quadras de areia na zona rural de Beneditinos-PI, enfoca principalmente a concepção do sistema de medição, distribuição de energia elétrica, incluindo o encaminhamento, dimensionamento, especificações técnicas e desenhos, que completam o perfeito entendimento da obra. Para o desenvolvimento dos projetos e das soluções aqui apresentadas foram observadas as normas e códigos da ABNT – Associação Brasileira de Normas Técnicas, principalmente a NBR 5410/04, e normas técnicas da Concessionária Local de Energia.

1. NORMAS APLICÁVEIS

Para elaboração deste projeto foram levados em consideração os critérios estabelecidos nas seguintes normas:

- ABNT NBR 5410:2004 - Instalações elétricas de baixa tensão;
- ABNT NBR 5101 – Iluminação Pública;
- ABNT NBR ISO/CIE 8995-1:2013 – Iluminação de ambientes de trabalho. Parte 1: Interiores;
- Disposições legais federais, estaduais e municipais pertinentes;
- Regulamentos da empresa concessionária de energia local;
- Normas internacionais consagradas, em caso de falta de normas da ABNT, ou para complementar os temas previstos em normas nacionais;
- Portaria MARE nº 2.296/97 e atualizações – Práticas (SEAP) de Projetos, de Construção e de Manutenção.

2. CONCEPÇÃO DO SISTEMA

O projeto abrange os seguintes sistemas:

- Centro de proteção geral e centro de medição;
- Instalação de baixa tensão e de distribuição interna;
- Quadros de distribuição



OBRA: CONSTRUÇÃO DE QUADRA DE AREIA
LOCAL: MUNICÍPIO DE BENEDITINOS-PI

- Iluminação.

3. MATERIAIS

3.1. ELETRODUTOS

Tubo eletroduto de aço galvanizado eletrolítico fogo com costura rígida, tipo pesado com rosca BSP e luva, utilizados nas instalações aparentes ao tempo.

Tubo eletroduto de PVC rígido, tipo pesado com rosca, utilizados nas instalações sobre os forros e embutidos nas alvenarias.

Eletroduto tipo PEAD flexível para instalações embutidas sob piso.

CURVA ELETRODUTO

Curva eletroduto de aço galvanizado, com costura rígida, tipo pesado com rosca BSP.

Curva de eletroduto de PVC rígido, tipo pesado com rosca.

CAIXAS DE PASSAGEM E LIGAÇÕES COMUNS

Caixa em PVC, interna e externamente, com orelhas de fixação e olhais para colocação de eletrodutos, nas dimensões de 4" x 2", 4" x 4", 5" x 5" e 3" x 3", 4" x 4" octogonal com fundo móvel.

BUCHAS E ARRUELAS

Buchas e arruelas de alumínio zincado com rosca.

3.2. FIAÇÃO

As emendas deverão obrigatoriamente localizar-se nas caixas de passagem.



OBRA: CONSTRUÇÃO DE QUADRA DE AREIA
LOCAL: MUNICÍPIO DE BENEDITINOS-PI

Isolamentos de emendas e conexões de condutores serão executados por meio de fita isolante normatizadas. Opcionalmente o isolamento nas conexões de condutores em áreas internas poderá ser feito por meio de conectores rápidos. As seções dos condutores foram calculadas pelos métodos de queda de tensão e capacidade de corrente.

A fiação será de cobre eletrolítico, isolamento em PVC/XLPE/EPR (750V- 70°C, 0,6/1KV 90°C), com características especiais quanto à não propagação e à auto extinção de chamas. Isolamento Classe F – 105° C

- circuito de corrente: 2,5mm²
- circuito de tensão OU iluminação: 2,5 ou 4 mm²
- A fiação será identificada por anilhas, executados sem emendas e acondicionados em chicotes com braçadeira ou canaletas plásticas com tampas e fechos laterais.

CABO ISOLAMENTO 750 PVC

CONDUTOR: fios de cobre nu, têmpera mole. Encordoamento: classe 5 (extraflexível).

ISOLAÇÃO: Camada interna de PVC antinflam 1 (composto termoplástico de PVC SEM CHUMBO), camada externa de PVC antinflam II (composto termoplástico de PVC SEM CHUMBO), extra deslizante. 70°C em serviço contínuo, 100°C em sobrecarga e 160°C em curto-circuito. Atenda qualquer uma das normas NBR NM 247-3, NBR NM 280 ou NBR NM 247-2.

CABO ISOLAMENTO 1000 XLPE OU EPR

- **CONDUTOR:** fios de cobre nu, têmpera mole Encordoamento: classe 5
- **ISOLAÇÃO:** Composto termofixo em dupla camada de borracha EPR.
- **COBERTURA:** Composto termoplástico de PVC flexível SEM CHUMBO, resistente à chamas. 90°C em serviço contínuo, 130°C em sobrecarga e



OBRA: CONSTRUÇÃO DE QUADRA DE AREIA
LOCAL: MUNICÍPIO DE BENEDITINOS-PI

250°C em curto-circuito. Atenda qualquer uma das normas NBR NM 280, NBR NM 280 ou NBR NM 247-2.

CABO COBRE NÚ

Cabo de cobre nu, têmpera meio-dura, conforme norma NBR 6524 da ABNT.

3.3. QUADROS

Quadros do tipo autossustentável, constituídos por armários tipo blindado, para montagem aparente, com dimensões máximas de acordo com as indicadas no projeto, construído em chapa de aço nº 14, dotado de tampas com selo em neoprene, trinco com fechadura mestrada nas portas de fechamento na parte superior para entrada e saída de cabos. Normas ABNT. NBR IEC 60439-1. Constituída de perfis fabricados com chapa de aço bitola 11 MSG, autossustentável e próprio para suportar, sem se danificar, os espaços decorrentes do transporte ou manuseio.

Quadro terminal simples serão compostos de caixa, miolo montado em trilho DIN (conjunto de componentes barramento-chassi e espelho) espelho interno, tampa e porta com trinco e fechadura mestrada, para montagem embutida ou saliente, acessíveis apenas pela parte frontal e com espaço para passagem de cabos sob os trilhos DIN, fabricados de acordo com as normas NBR IEC 60439-3, com condições técnicas, nas portas com fecho e fechadura mestrada.

Os barramentos serão construídos por barras de cobre eletrolítico nú, 99,9% de condutibilidade, e dimensionada de modo a suportar, sem se danificar, aos esforços mecânicos e térmicos a que estão sujeitos pela passagem das correntes definidas para o painel. A identificação dos barramentos será executada da seguinte forma:

- Fase A - Branco
- Fase B - Preto
- Fase C - Vermelho
- Neutro - Azul
- Terra - Verde C7 Isolador



OBRA: CONSTRUÇÃO DE QUADRA DE AREIA
LOCAL: MUNICÍPIO DE BENEDITINOS-PI

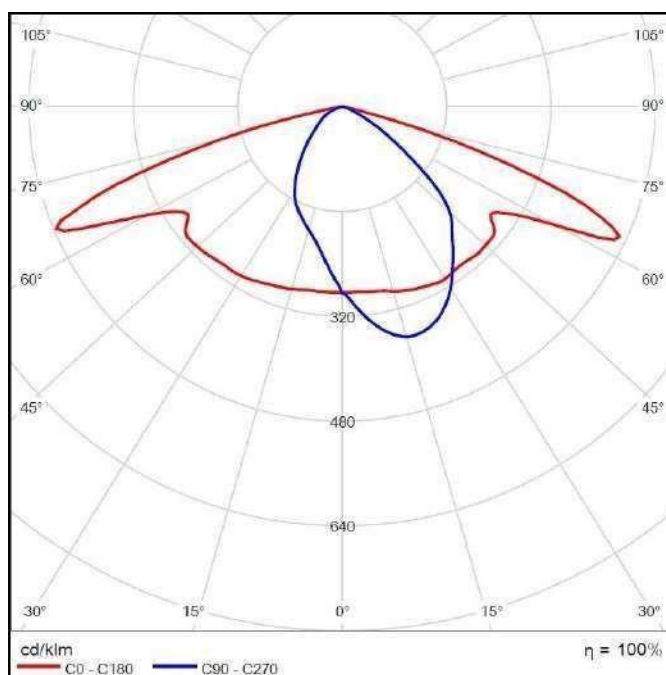
Isoladores poderão ser em epóxi, poliéster, cerâmica ou fibra de vidro, não higroscópico e não inflamável.

3.4. LUMINÁRIA

- Locação conforme projeto;
- Fixação da luminária na forma indicada no projeto;
- Ligação elétrica da mesma às bases do reator, quando houver; os reatores devem ser de alto fator de potência;
- A derivação para as lâmpadas será feita através de caixas de passagem e condutores, evitando conexões expostas;
- Luminária publica uso externo de 250W, para iluminação externa:
 - Acabamento em pintura eletroestática com resinas de poliéster em pó;
 - Certificado de qualidade pelo INMETRO;
 - Módulo de LED de 250W;
 - Grau de proteção mínimo IP-65;
 - As luminárias devem possibilitar a fixação em braços com diâmetro de 48,3mm e 60,3mm;
 - Fator de potência 0,92 ou maior;
 - Vida útil de 40.000 horas;
 - O conjunto deverá ser apropriado para trabalhar em temperaturas ambiente entre -10°C e +40°C;
 - Fluxo luminoso mínimo de 11500 lm;
 - Temperatura de cor 5000K à 6500K, cor branca;

OBRA: CONSTRUÇÃO DE QUADRA DE AREIA
LOCAL: MUNICÍPIO DE BENEDITINOS-PI

- Uso para tensões nominais 220Vca-60hz, consideradas a tolerâncias de tensão estabelecidas pela ANEEL.



- Suporte tipo topo é aço galvanizado Ø60,3 para fixação centro em poste de aço galvanizado;
- Poste de aço galvanizado 8m flangeado com 4 chumbadores.

3.5. PROTEÇÃO

Os disjuntores serão do tipo caixa moldada, tensão de isolamento 380V, de capacidade nominal, nº de fases e capacidade de ruptura de acordo com o projeto, referência.

Os disjuntores gerais e de interligação serão automáticos à seco, execução fixas, corrente nominal e curto circuito de acordo com o projeto.

Interruptor diferencial residual (DR) automático com as correntes nominais e sensibilidades de corrente diferencial especificada no projeto, tensão máxima 380 V, corrente suportável de curta duração de 5kA, vida mínima de 10.000 operações.

Dispositivo de Proteção contra Surtos de Sobretensões – DPS, Sua ligação deve incluir todas as fases do quadro, além do neutro. Deve ter capacidade mínima para



OBRA: CONSTRUÇÃO DE QUADRA DE AREIA
LOCAL: MUNICÍPIO DE BENEDITINOS-PI

absorção de correntes de surto de 40 kA. O supressor de surto deve suportar pulsos de nível 1, de característica 10/350 ms, e de nível 2, de característica 8/20 ms, na tensão compatível de 275V. O supressor de surto deve ser fabricado seguindo as recomendações da norma NBR 5410 da ABNT.

3.6. ATERRAMENTO

Será considerado o aterramento a ser implantado conforme planta de projeto. Em todas as instalações elétricas, será aceito dois tipos de aterramento:

- O aterramento funcional, que consiste na ligação à terra do fio neutro, tornando o funcionamento correto, seguro e confiável;
- O aterramento de proteção, que consiste na ligação à terra das massas e dos elementos estranhos à instalação, visando a proteção contra choques elétricos por contato indireto.

4. CONSIDERAÇÕES ADICIONAIS

Montagens tais como quadros, acionamentos, controles, intertravamentos, comandos, etc. devem ser submetidos a um ensaio de funcionamento para verificar se o conjunto está corretamente montado, ajustado e instalado em conformidade com a Norma NBR 5410/04.

Dispositivos de proteção devem ser submetidos a ensaios de funcionamento, se necessários e aplicáveis, para verificar se estão corretamente instalados e ajustados.

Toda a verificação final e testes de aceitação das instalações deverão ser executados de acordo com as normas da EQUATORIAL PIAUÍ e com o preconizado pela ABNT.



OBRA: CONSTRUÇÃO DE QUADRA DE AREIA
LOCAL: MUNICÍPIO DE BENEDITINOS-PI

MEMORIAL DE CÁLCULO DAS INSTALAÇÕES ELÉTRICAS

1.0 QUADRO ELÉTRICOS

1.2 NÍVEIS DE TENSÃO

- Circuitos Monofásicos: 220V (Fase-Neutro);
- Circuito Trifásico: 380V (Fase-Fase).

1.3 CRITÉRIOS DE DIMENSIONAMENTO

1.3.1 SEÇÃO MÍNIMA

De acordo com a Tabela 47 da ABNT NBR 5410:2004, a qual define as seções mínimas de condutores, por razões mecânicas, tem-se:

Para instalações fixas em geral, para condutores e cabos isolados:

1.3.2 DIMENSIONAMENTO PELA CAPACIDADE DE CONDUÇÃO DE CORRENTE.

A corrente de dimensionamento será obtida a partir da seguinte equação:

$$I_c \geq \frac{I_B}{FCT \times FCA}$$

Onde:

I_c - Corrente corrigida ou dimensionada (A);

I_B – Corrente de Projeto (A);

FCT – Fator de Correção de Temperatura;

FCA – Fator de Correção por Agrupamento.

Considerou-se o FCT para temperatura ambiente de 40°C, igual a 0,87 (para condutor com isolamento em PVC), - Tabela 40 da ABNT NBR 5410.

O fator de correção por agrupamento FCA é variável e depende do número de circuitos em um mesmo trajeto entre a origem e destino, - Tabela 42 da ABNT NBR 5410.



OBRA: CONSTRUÇÃO DE QUADRA DE AREIA
LOCAL: MUNICÍPIO DE BENEDITINOS-PI

A referência utilizada foi B, conforme, correspondente cabos unipolares embutidos em alvenarias.

1.3.3 DIMENSIONAMENTO DOS DISJUNTORES DOS CIRCUITOS.

Para dimensionamento dos disjuntores monofásicos dos circuitos, foi levado em consideração a seguinte expressão:

$$I_B \leq I_n \geq I_z$$

Onde:

I_B – Corrente de Projeto (A);

I_n – Corrente de nominal do disjuntor (A);

$$I_z = I_{\max} \times FCT \times FCA$$

Onde:

I_{\max} – Corrente limite de condução de corrente do condutor (A), Tabela 38 (Método F), da ABNT NBR 5410.

1.3.4 DIMENSIONAMENTO DOS DISJUNTORES GERAIS DOS QUADROS

Para o dimensionamento dos disjuntores gerais dos quadros foram levadas em consideração as mesmas expressões usadas no dimensionamento dos disjuntores dos circuitos, prevendo o acréscimo dos circuitos reservas, considerando uma carga de 4.400W para cada circuito reserva.

1.3.5 PLANILHAS DE CARGAS E DEMANDA DOS QUADRO TERMINAIS

O Quadro de cargas dos Quadros Terminais se encontra nas plantas de projetos. Para o cálculo da demanda dos circuitos, foi utilizado fator de demanda de 100% para as cargas de iluminação e tomadas de uso geral, para as cargas de equipamentos de aquecimentos, condicionadores de ar e motores forma utilizados os fatores das tabelas.



OBRA: CONSTRUÇÃO DE QUADRA DE AREIA
LOCAL: MUNICÍPIO DE BENEDITINOS-PI

2.0 DIMENSIONAMENTO DOS ELETRODUTOS

A seção total ocupada pelos condutores no eletroduto foi determinada usando-se a expressão abaixo:

$$S_T = \sum S_E$$

Onde:

S_T – Seção Total ocupada pelos condutores no eletroduto, em mm²;

S_E – Seção externa do condutor em mm².

Conhecendo-se S_T , determina-se o diâmetro externo do eletroduto (mm), pela sua área útil.

A taxa máxima de ocupação considerada, em relação à área útil da seção transversal dos eletrodutos, não deve ser superior a:

- 53% no caso de um condutor;
- 31 % no caso de dois condutores;
- 40% no caso de três ou mais condutores.



SECRETARIA
DA INFRAESTRUTURA
SEINFRA



**OBRA: CONSTRUÇÃO DE QUADRA DE AREIA LOCAL:
MUNICÍPIO DE BENEDITINOS-PI**

11.0 PLANILHAS ORÇAMENTÁRIAS


Tiago Queiroz Nader da Campos
Eng. Civil
CREA 190079219-2

Obra
QUADRAS DE AREIA EM BENEDITINOS/PI

Bancos
SINAPI - 02/2026 - Piauí
ORSE - 12/2025 - Sergipe
SEINFRA - 028 - Ceará

B.D.I.
22,98%

Encargos Sociais
Não Desonerado:
Horista: 114,54%
Mensalista: 71,62%

Planilha Orçamentária Resumida

Item	Descrição	Quant.	Total	Peso (%)
1	SERVIÇOS INICIAIS	1	71.616,12	7,00 %
2	SERVIÇOS PRELIMINARES	1	13.262,26	1,30 %
3	LIMPEZA E NIVELAMENTO	1	137.738,32	13,47 %
4	MOVIMENTAÇÃO DE TERRA	1	6.532,09	0,64 %
5	INFRAESTRUTURA	1	18.381,47	1,80 %
6	SUPERESTRUTURA	1	12.032,69	1,18 %
7	REVESTIMENTO / PINTURA MURETA	1	52.286,18	5,11 %
8	ALAMBRADO	1	177.818,02	17,38 %
9	DIVERSOS	1	15.425,12	1,51 %
10	DRENAGEM	1	26.733,76	2,61 %
11	Instalações Elétricas e Iluminação	1	89.904,12	8,79 %
12	Material Esportivo	1	6.327,16	0,62 %
13	CIRCULAÇÃO	1	131.554,26	12,86 %
14	ARQUIBANCADA	1	236.717,52	23,14 %
15	OUTROS SERVIÇOS	1	21.249,90	2,08 %
16	SERVIÇOS FINAIS	1	5.305,12	0,52 %

Total sem BDI 831.839,25
Total do BDI 191.044,86
Total Geral 1.022.884,11


Tiago Queiroz Madeira Campos
Eng. Civil
CREA 190079219-2

Obra
QUADRAS DE AREIA EM BENEDITINOS/PI

Bancos
SINAPI - 02/2026 - Piauí
ORSE - 12/2025 - Sergipe
SEINFRA - 028 - Ceará

B.D.I.
22,98%

Encargos Sociais
Não Desonerado:
Horista: 114,54%
Mensalista: 71,62%

Orcamento Sintético

Item	Código	Banco	Descrição	Und	Quant.	Valor Unit	Valor Unit com BDI	Total	Peso (%)
1			SERVIÇOS INICIAIS		1		71.616,12	71.616,12	7,00 %
1.1	103689	SINAPI	FORNECIMENTO E INSTALAÇÃO DE PLACA DE OBRA COM CHAPA GALVANIZADA E ESTRUTURA DE MADEIRA. AF_03/2022_PS	m²	12	467,20	574,56	6.894,72	0,67 %
1.2	QUADRA A	Próprio	ELABORAÇÃO DE PROJETOS EXECUTIVOS DE ENGENHARIA	ut	60	171,08	210,39	12.623,40	1,23 %
1.3	COMP_02	Próprio	ADMINISTRAÇÃO LOCAL DA OBRA	UN	1	42.363,00	52.098,00	52.098,00	5,09 %
2			SERVIÇOS PRELIMINARES		1		13.262,26	13.262,26	1,30 %
2.1	73859/002	SINAPI	CAPINA E LIMPEZA MANUAL DE TERRENO	m²	1653,8	1,89	2,32	3.836,81	0,38 %
2.2	100575	SINAPI	REGULARIZAÇÃO DE SUPERFÍCIES COM MOTONIVELADORA. AF_09/2024	m²	1653,8	0,56	0,68	1.124,58	0,11 %
2.3	C1630	SEINFRA	LOCAÇÃO DA OBRA - EXECUÇÃO DE GABARITO	m²	875,62	7,71	9,48	8.300,87	0,81 %
3			LIMPEZA E NIVELAMENTO		1		137.738,32	137.738,32	13,47 %
3.1	98525	SINAPI	LIMPEZA MECANIZADA DE CAMADA VEGETAL, VEGETAÇÃO E PEQUENAS ÁRVORES (DIÂMETRO DE TRONCO MENOR QUE 0,20 M), COM TRATOR DE ESTEIRAS. AF_03/2024	m²	1653,8	0,65	0,79	1.306,50	0,13 %
3.2	100981	SINAPI	CARGA, MANOBRAS E DESCARGA DE ENTULHO EM CAMINHÃO BASCULANTE 6 M³ - CARGA COM ESCAVADEIRA HIDRÁULICA (CAÇAMBA DE 0,80 M³ / 111 HP) E DESCARGA LIVRE (UNIDADE: M3). AF_07/2020	m³	661,52	9,30	11,43	7.561,17	0,74 %
3.3	93588	SINAPI	TRANSPORTE COM CAMINHÃO BASCULANTE DE 10 M³, EM VIA URBANA EM LEITO NATURAL (UNIDADE: M3XKM). AF_07/2020	M3XKM	6615,2	3,67	4,51	29.834,55	2,92 %
3.4	C2784	SEINFRA	ESCAVAÇÃO MANUAL SOLO DE 1A.CAT. PROF. ATÉ 1.50m	m³	437,4	53,68	66,01	28.872,77	2,82 %
3.5	3212	ORSE	Colchão de areia	m²	437,4	130,44	160,41	70.163,33	6,86 %
4			MOVIMENTAÇÃO DE TERRA		1		6.532,09	6.532,09	0,64 %
4.1	93358	SINAPI	ESCAVAÇÃO MANUAL DE VALA. AF_09/2024	m³	38	93,59	115,09	4.373,42	0,43 %
4.2	2660	ORSE	Apilamento manual de fundo de vala	m²	63,36	27,71	34,07	2.158,67	0,21 %
5			INFRAESTRUTURA		1		18.381,47	18.381,47	1,80 %
5.1	96619	SINAPI	LASTRO DE CONCRETO MAGRO, APLICADO EM BLOCOS DE COROAMENTO OU SAPATAS, ESPESSURA DE 5 CM. AF_01/2024	m²	63,36	51,05	62,78	3.977,74	0,39 %
5.2	C0054	SEINFRA	ALVENARIA DE EMBASAMENTO DE PEDRA ARGAMASSADA	m³	14,26	576,29	708,72	10.106,34	0,99 %
5.3	103324	SINAPI	ALVENARIA DE VEDAÇÃO DE BLOCOS CERÂMICOS FURADOS NA VERTICAL DE 14X19X39 CM (ESPESURA 14 CM) E ARGAMASSA DE ASSENTAMENTO COM PREPARO EM BETONEIRA. AF_12/2021	m²	39,6	88,25	108,52	4.297,39	0,42 %
6			SUPERESTRUTURA		1		12.032,69	12.032,69	1,18 %
6.1	103324	SINAPI	ALVENARIA DE VEDAÇÃO DE BLOCOS CERÂMICOS FURADOS NA VERTICAL DE 14X19X39 CM (ESPESURA 14 CM) E ARGAMASSA DE ASSENTAMENTO COM PREPARO EM BETONEIRA. AF_12/2021	m²	110,88	88,25	108,52	12.032,69	1,18 %
7			REVESTIMENTO / PINTURA MURETA		1		52.286,18	52.286,18	5,11 %
7.1	87893	SINAPI	CHAPISCO APLICADO EM ALVENARIA (SEM PRESENÇA DE VÃOS) E ESTRUTURAS DE CONCRETO DE FACHADA, COM COLHER DE PEDREIRO. ARGAMASSA TRAÇO 1:3 COM PREPARO MANUAL. AF_10/2022	m²	221,76	8,18	10,05	2.228,68	0,22 %
7.2	87807	SINAPI	EMBOÇO OU MASSA ÚNICA EM ARGAMASSA TRAÇO 1:2:8, PREPARO MANUAL, APLICADA MANUALMENTE EM PANOS CEGOS DE FACHADA (SEM PRESENÇA DE VÃOS), ESPESURA MAIOR OU IGUAL A 50 MM. AF_08/2022	m²	221,76	80,96	99,56	22.078,42	2,16 %
7.3	88415	SINAPI	APLICAÇÃO MANUAL DE FUNDO SELADOR ACRÍLICO EM PAREDESEXTERNAS DE CASAS. AF_03/2024	m²	221,76	4,76	5,85	1.297,29	0,13 %
7.4	88497	SINAPI	EMASSAMENTO COM MASSA LÁTEX, APLICAÇÃO EM PAREDE, DUAS DEMÃOS, LIXAMENTO MANUAL. AF_04/2023	m²	221,76	18,02	22,16	4.914,20	0,48 %
7.5	88489	SINAPI	PINTURA LÁTEX ACRÍLICA PREMIUM, APLICAÇÃO MANUAL EM PAREDES,DUAS DEMÃOS. AF_04/2023	m²	221,76	13,15	16,17	3.585,85	0,35 %
7.6	100745	SINAPI	PINTURA COM TINTA ALQUÍDICA DE ACABAMENTO (ESMALTE SINTÉTICO BRILHANTE) PULVERIZADA SOBRE SUPERFÍCIES METÁLICAS (EXCETO PERFIL) EXECUTADO EM OBRA (POR DEMÃO). AF_01/2020_PE	m²	548,8	26,94	33,13	18.181,74	1,78 %
8			ALAMBRADO		1		177.818,02	177.818,02	17,38 %
8.1	102364	SINAPI	ALAMBRADO PARA QUADRA POLIESPORTIVA, ESTRUTURADO POR TUBOS DE AÇO GALVANIZADO, (MONTANTES COM DIAMETRO 2", TRAVESSAS E ESCORAS COM DIÂMETRO 1 ¼"), COM TELA DE ARAME GALVANIZADO, FIO 10 BWG E MALHA QUADRADA 5X5CM (EXCETO MURETA). AF_03/2021	m²	548,8	180,85	222,40	122.053,12	11,93 %
8.2	COMP_03	Próprio	ESTRUTURA DETUBOS DE AÇO GALVANIZADO, (MONTANTES COM DIAMETRO 2", TRAVESSAS E ESCORAS COM DIÂMETRO 1 ¼), PARA ALAMBRADO DE QUADRA POLIESPORTIVA (SOMENTE TUBO)	m	290,4	134,39	165,27	47.994,40	4,69 %
8.3	102487	SINAPI	CONCRETO CICLÓPICO FCK = 15MPa, 30% PEDRA DE MÃO EM VOLUMERIAL, INCLUSIVE LANÇAMENTO. AF_05/2021	m³	7,78	812,15	998,78	7.770,50	0,76 %
9			DIVERSOS		1		15.425,12	15.425,12	1,51 %
9.1	11532	ORSE	Portao em tela arame galvanizado n.12 malha 2" e moldura em tubos de aço com duas folhas de abrir, incluso ferragens	m²	16	783,93	964,07	15.425,12	1,51 %
10			DRENAGEM		1		26.733,76	26.733,76	2,61 %
10.1	2792	ORSE	Fornecimento e assentamento de tubo pead flexível corrugado perfurado d = 4" (Kanadreno ou similar)	m	280	33,03	40,62	11.373,60	1,11 %
10.2	89574	SINAPI	JUNÇÃO DUPLA, PVC, SERIE R, ÁGUA PLUVIAL, DN 100 X 100 X 100 MM, JUNTA ELÁSTICA, FORNECIDO E INSTALADO EM RAMAL DE ENCAMINHAMENTO. AF_06/2022	UN	8	151,82	186,70	1.493,60	0,15 %
10.3	C4752	SEINFRA	MANTA GEOTEXTIL, TECIDA 100% POLIPROPILENO, RESISTÊNCIA ATRAÇÃO DE 55KN/M E DEFORMAÇÃO INFERIOR A 15% (FORNECIMENTO E ASSENTAMENTO)	m²	616	12,10	14,88	9.166,08	0,90 %
10.4	99260	SINAPI	CAIXA ENTERRADA HIDRÁULICA RETANGULAR, EM ALVENARIA COM BLOCOS DE CONCRETO, DIMENSÕES INTERNAS: 0,6X0,6X0,6 M PARAREDE DE DRENAGEM. AF_12/2020	UN	8	477,77	587,56	4.700,48	0,46 %

Obra
QUADRAS DE AREIA EM BENEDITINOS/PI

Bancos
SINAPI - 02/2026 - Piauí
ORSE - 12/2025 - Sergipe
SEINFRA - 028 - Ceará

B.D.I.
22,98%

Encargos Sociais
Não Desonerado:
Horista: 114,54%
Mensalista: 71,62%

Orçamento Sintético

Item	Código	Banco	Descrição	Und	Quant.	Valor Unit	Valor Unit com BDI	Total	Peso (%)
11			Instalações Elétricas e Iluminação		1		89.904,12	89.904,12	8,79 %
11.1	12808	ORSE	Refletor Slim LED 200W de potência, branco Frio, 6500k, Autovolt, marca G-lightou similar	un	24	129,21	158,90	3.813,60	0,37 %
11.2	7269	ORSE	Poste de aço galvanizado cônico contínuo reto, diâmetro superior 60mm, diâmetro da base 115mm, altura total 5m, Conipost ref. Série 0005/classe 60 da Conipost ou similar	un	12	1.661,58	2.043,41	24.520,92	2,40 %
11.3	101875	SINAPI	QUADRO DE DISTRIBUIÇÃO DE ENERGIA EM CHAPA DE AÇO GALVANIZADO, DE EMBUTIR, COM BARRAMENTO TRIFÁSICO, PARA 12 DISJUNTORES DIN 100A - FORNECIMENTO E INSTALAÇÃO. AF_10/2020	UN	2	447,63	550,49	1.100,98	0,11 %
11.4	91876	SINAPI	LUVA PARA ELETRODUTO, PVC, ROSCÁVEL, DN 32 MM (1"), PARA CIRCUITOS TERMINAIS, INSTALADA EM FORRO - FORNECIMENTO E INSTALAÇÃO. AF_03/2023	UN	28	10,36	12,74	356,72	0,03 %
11.5	91927	SINAPI	CABO DE COBRE FLEXÍVEL ISOLADO, 2,5 MM², ANTI-CHAMA 0,6/1,0 KV, PARA CIRCUITOS TERMINAIS - FORNECIMENTO E INSTALAÇÃO. AF_03/2023	M	360	6,00	7,37	2.653,20	0,26 %
11.6	91929	SINAPI	CABO DE COBRE FLEXÍVEL ISOLADO, 4 MM², ANTI-CHAMA 0,6/1,0 KV, PARA CIRCUITOS TERMINAIS - FORNECIMENTO E INSTALAÇÃO. AF_03/2023	M	460	8,87	10,90	5.014,00	0,49 %
11.7	91935	SINAPI	CABO DE COBRE FLEXÍVEL ISOLADO, 16 MM², ANTI-CHAMA 0,6/1,0 KV, PARA CIRCUITOS TERMINAIS - FORNECIMENTO E INSTALAÇÃO. AF_03/2023	M	360	31,72	39,00	14.040,00	1,37 %
11.8	4429	ORSE	Caixa de inspeção 0,30 x 0,30 x 0,40m	un	12	169,52	208,47	2.501,64	0,24 %
11.9	C1016	SEINFRA	CURVA EM AÇO GALV. D= 15 A 25mm (1/2") A (1")	UN	24	36,15	44,45	1.066,80	0,10 %
11.10	93673	SINAPI	DISJUNTOR TRIPOLAR TIPO DIN, CORRENTE NOMINAL DE 50A - FORNECIMENTO E INSTALAÇÃO. AF_10/2020	UN	2	94,47	116,17	232,34	0,02 %
11.11	93657	SINAPI	DISJUNTOR MONOPOLAR TIPO DIN, CORRENTE NOMINAL DE 32A - FORNECIMENTO E INSTALAÇÃO. AF_10/2020	UN	12	14,93	18,36	220,32	0,02 %
11.12	426	ORSE	Condulete em alumínio tipo Ir de 3/4"	un	12	29,07	35,75	429,00	0,04 %
11.13	96986	SINAPI	HASTE DE ATERRAMENTO, DIÂMETRO 3/4", COM 3 METROS - FORNECIMENTO E INSTALAÇÃO. AF_08/2023	UN	12	122,58	150,74	1.808,88	0,18 %
11.14	12943	ORSE	Fornecimento e montagem de tubo de aço galvanizado de 1"	m	80	56,18	69,09	5.527,20	0,54 %
11.15	91872	SINAPI	ELETRODUTO RÍGIDO ROSCÁVEL, PVC, DN 32 MM (1"), PARA CIRCUITOS TERMINAIS, INSTALADO EM PAREDE - FORNECIMENTO E INSTALAÇÃO. AF_03/2023	M	240	19,42	23,88	5.731,20	0,56 %
11.16	93008	SINAPI	ELETRODUTO RÍGIDO ROSCÁVEL, PVC, DN 50 MM (1 1/2"), PARA REDE ENTERRADA DE DISTRIBUIÇÃO DE ENERGIA ELÉTRICA - FORNECIMENTO E INSTALAÇÃO. AF_12/2021	M	240	19,80	24,35	5.844,00	0,57 %
11.17	4015	ORSE	Fita isolante alta fusão 19 mm x 10 m - Fornecimento	Un	12	12,60	15,49	185,88	0,02 %
11.18	12140	ORSE	Abracadadeira metálica tipo "D" de 1"	un	24	5,86	7,20	172,80	0,02 %
11.19	COMP_04	Próprio	SUPORTE CRUZETA EM FERRO GALVANIZADO, COM PINTURA EPOXI, PARA FIXAÇÃO DE REFLETORES	und	24	497,53	611,86	14.684,64	1,44 %
12			Material Esportivo		1		6.327,16	6.327,16	0,62 %
12.1	00025399	SINAPI	CONJUNTO PARA QUADRA DE VOLEI COM POSTES EM TUBO DE AÇO GALVANIZADO 3", H = "255" CM, PINTURA EM TINTA ESMALTE SINTETICO, REDE DE NYLON COM 2 MM, MALHA 10 X 10 CM E ANTENAS OFICIAIS EM FIBRA DE VIDRO	UN	2	2.572,44	3.163,58	6.327,16	0,62 %
13			CIRCULAÇÃO		1		131.554,26	131.554,26	12,86 %
13.1	94342	SINAPI	ATERRO MANUAL DE VALAS COM AREIA PARA ATERRO. AF_08/2023	m³	157,44	93,35	114,80	18.074,11	1,77 %
13.2	103335	SINAPI	ALVENARIA DE VEDAÇÃO DE BLOCOS CERÂMICOS FURADOS NA HORIZONTAL DE 14X9X19 CM (ESPESSURA 14 CM, BLOCO DEITADO) E ARGAMASSA DE ASSENTAMENTO COM PREPARO MANUAL. AF_12/2021	m²	47,32	159,49	196,14	9.281,34	0,91 %
13.3	95240	SINAPI	LASTRO DE CONCRETO MAGRO, APLICADO EM PISOS, LAJES SOBRE SOLO OU RADIER, ESPESSURA DE 3 CM. AF_01/2024	m²	341,24	24,60	30,25	10.322,51	1,01 %
13.4	94994	SINAPI	EXECUÇÃO DE PASSEIO (CALÇADA) OU PISO DE CONCRETO COM CONCRETO MOLDADO IN LOCO, FEITO EM OBRA, ACABAMENTO CONVENCIONAL, ESPESSURA 8 CM, ARMADO. AF_08/2022	m²	341,24	114,28	140,54	47.957,86	4,69 %
13.5	92396	SINAPI	EXECUÇÃO DE PASSEIO EM PISO INTERTRAVADO, COM BLOCO RETANGULAR COR NATURAL DE 20 X 10 CM, ESPESSURA 6 CM. AF_10/2022	m²	445,94	83,73	102,97	45.918,44	4,49 %
14			ARQUIBANCADA		1		236.717,52	236.717,52	23,14 %
14.1			MOVIMENTO DE TERRA		1		18.490,61	18.490,61	1,81 %
14.1.1	93358	SINAPI	ESCAVAÇÃO MANUAL DE VALA. AF_09/2024	m³	58,64	93,59	115,09	6.748,87	0,66 %
14.1.2	94342	SINAPI	ATERRO MANUAL DE VALAS COM AREIA PARA ATERRO. AF_08/2023	m³	102,28	93,35	114,80	11.741,74	1,15 %
14.2			INFRAESTRUTURA		1		52.271,69	52.271,69	5,11 %
14.2.1	103800	SINAPI	PEDRA ARGAMASSADA COM CIMENTO E AREIA 1:3, 40% DE ARGAMASSA EM VOLUME - AREIA E PEDRA DE MÃO COMERCIAIS - FORNECIMENTO E ASSENTAMENTO. AF_08/2022	m³	58,64	724,84	891,40	52.271,69	5,11 %
14.3			SUPERESTRUTURA		1		101.703,55	101.703,55	9,94 %
14.3.1	103333	SINAPI	ALVENARIA DE VEDAÇÃO DE BLOCOS CERÂMICOS FURADOS NA HORIZONTAL DE 9X14X19 CM (ESPESSURA 9 CM) E ARGAMASSA DE ASSENTAMENTO COM PREPARO MANUAL. AF_12/2021	m²	305,12	131,06	161,17	49.176,19	4,81 %
14.3.2	6456	ORSE	Concreto Armado fck=21,0MPa, usinado, bombeado, adensado e lançado, para Uso Geral, com formas planas em compensado resinado 12mm (05 usos)	m³	17,46	2.446,29	3.008,44	52.527,36	5,14 %
14.4			PISOS E REVESTIMENTO		1		31.004,21	31.004,21	3,03 %
14.4.1	95241	SINAPI	LASTRO DE CONCRETO MAGRO, APLICADO EM PISOS, LAJES SOBRE SOLO OU RADIER, ESPESSURA DE 5 CM. AF_01/2024	m²	161,72	47,81	58,79	9.507,51	0,93 %

Obra
QUADRAS DE AREIA EM BENEDITINOS/PI

Bancos
SINAPI - 02/2026 - Piauí
ORSE - 12/2025 - Sergipe
SEINFRA - 028 - Ceará


B.D.I.
22,98%

Encargos Sociais
Não Desonerado:
Horista: 114,54%
Mensalista: 71,62%

Orçamento Sintético

Item	Código	Banco	Descrição	Und	Quant.	Valor Unit	Valor Unit com BDI	Total	Peso (%)
14.4.2	87893	SINAPI	CHAPISCO APLICADO EM ALVENARIA (SEM PRESENÇA DE VÃOS) E ESTRUTURAS DE CONCRETO DE FACHADA, COM COLHER DE PEDREIRO. ARGAMASSA TRAÇO 1:3 COM PREPARO MANUAL. AF_10/2022	m²	196,12	8,18	10,05	1.971,00	0,19 %
14.4.3	87807	SINAPI	EMBOÇO OU MASSA ÚNICA EM ARGAMASSA TRAÇO 1:2:8, PREPARO MANUAL, APLICADA MANUALMENTE EM PANOS CEGOS DE FACHADA (SEM PRESENÇA DE VÃOS), ESPESSURA MAIOR OU IGUAL A 50 MM. AF_08/2022	m²	196,12	80,96	99,56	19.525,70	1,91 %
14.5			PINTURA		1		12.785,95	12.785,95	1,25 %
14.5.1	88485	SINAPI	FUNDO SELADOR ACRÍLICO, APLICAÇÃO MANUAL EM PAREDE, UMA DEMÃO. AF_04/2023	m²	196,12	4,17	5,12	1.004,13	0,10 %
14.5.2	88497	SINAPI	EMASSAMENTO COM MASSA LÁTEX, APLICAÇÃO EM PAREDE, DUAS DEMÃOS, LIXAMENTO MANUAL. AF_04/2023	m²	196,12	18,02	22,16	4.346,01	0,42 %
14.5.3	88489	SINAPI	PINTURA LÁTEX ACRÍLICA PREMIUM, APLICAÇÃO MANUAL EM PAREDES, DUAS DEMÃOS. AF_04/2023	m²	196,12	13,15	16,17	3.171,26	0,31 %
14.5.4	102491	SINAPI	PINTURA DE PISO COM TINTA ACRÍLICA, APLICAÇÃO MANUAL, 2 DEMÃOS, INCLUSO FUNDO PREPARADOR. AF_05/2021	m²	161,72	21,45	26,37	4.264,55	0,42 %
14.6			METAIS		1		20.461,51	20.461,51	2,00 %
14.6.1	C4755	SEINFRA	GUARDA CORPO C/ CORRIMÃO EM TUBO SUPERIOR DE AÇO GALVANIZADO 3" 80MM	M	26,6	625,50	769,23	20.461,51	2,00 %
15			OUTROS SERVIÇOS		1		21.249,90	21.249,90	2,08 %
15.1	2411	ORSE	Banco com encosto, compr=1,50m, largura=30cm, pé de ferro fundido e com 10 réguas de madeira, inclusive pintura	un	12	1.100,00	1.352,78	16.233,36	1,59 %
15.2	10536	ORSE	Lixeira em fibra de vidro, com capacidade 50l, com suporte (poste), FIOBERGLASS, REF. CLPD1085 ou similar	un	6	334,15	410,93	2.465,58	0,24 %
15.3	98510	SINAPI	PLANTIO DE ÁRVORE ORNAMENTAL COM ALTURA DE MUDA MENOR OU IGUAL A 2,00 M. AF_07/2024	UN	18	115,24	141,72	2.550,96	0,25 %
16			SERVIÇOS FINAIS		1		5.305,12	5.305,12	0,52 %
16.1	9537	SINAPI	LIMPEZA FINAL DA OBRA	m²	934	4,62	5,68	5.305,12	0,52 %

Total sem BDI 831.839,25
Total do BDI 191.044,86
Total Geral 1.022.884,11


Tiago Queiroz Madureira Campos
Eng. Civil
CREA 190079219-2

Composições Analíticas com Preço Unitário
QUADRAS DE AREIA EM BENEDITINOS/PI

Bancos
SINAPI - 02/2026 - Piauí
ORSE - 12/2025 - Sergipe
SEINFRA - 028 - Ceará

B.D.I.
22,98%

Encargos Sociais
Não Desonerado:
Horista: 114,54%
Mensalista: 71,62%

Composições Analíticas com Preço Unitário
Composições Principais

1.1	Código	Banco	Descrição	Tipo	Und	Quant.	Valor Unit	Total
Composição	103689	SINAPI	FORNECIMENTO E INSTALAÇÃO DE PLACA DE OBRA COM CHAPA GALVANIZADA E ESTRUTURA DE MADEIRA. AF_03/2022_PS	Sinalização Vertical Viária	m²	1,0000000	467,20	467,20
Composição Auxiliar	88316	SINAPI	SERVENTE COM ENCARGOS COMPLEMENTARES	Livro SINAPI: Cálculos e Parâmetros	H	1,1186000	23,66	26,46
Composição Auxiliar	102234	SINAPI	PINTURA IMUNIZANTE PARA MADEIRA, 2 DEMÃOS. AF_01/2021	Pintura em Madeira	m²	0,5000000	26,37	13,18
Composição Auxiliar	88262	SINAPI	CARPINTEIRO DE FORMAS COM ENCARGOS COMPLEMENTARES	Livro SINAPI: Cálculos e Parâmetros	H	0,3729000	28,78	10,73
Insumo	00005065	SINAPI	PREGO DE ACO POLIDO COM CABECA 10 X 10 (7/8 X 17)	Material	KG	0,0113000	38,70	0,43
Insumo	00004509	SINAPI	SARRAFO *2,5 X 10* CM EM PINUS, MISTA OU EQUIVALENTE DA REGIAO - BRUTA	Material	M	3,2083000	5,03	16,13
Insumo	00005069	SINAPI	PREGO DE ACO POLIDO COM CABECA 17 X 27 (2 1/2 X 11)	Material	KG	0,0132000	20,74	0,27
Insumo	00004813	SINAPI	PLACA DE OBRA (PARA CONSTRUCAO CIVIL) EM CHAPA GALVANIZADA *N. 22*, ADESIVADA, DE *2,4 X 1,2* M (SEM POSTES PARA FIXACAO)	Material	m²	1,0000000	400,00	400,00
					MO sem LS =>	14,64	LS =>	16,77
					MO com LS =>		31,41	
					Valor do BDI =>	107,36	Valor com BDI =>	574,56
1.2	Código	Banco	Descrição	Tipo	Und	Quant.	Valor Unit	Total
Composição	QUADRA A	Próprio	ELABORAÇÃO DE PROJETOS EXECUTIVOS DE ENGENHARIA	ASTU - ASSENTAMENTO	ut	1,0000000	171,08	171,08
Composição Auxiliar	90771	SINAPI	AUXILIAR DE DESENHISTA COM ENCARGOS COMPLEMENTARES	SEDI - SERVIÇOS DIVERSOS	H	1,0000000	30,03	30,03
Composição Auxiliar	90777	SINAPI	ENGENHEIRO CIVIL DE OBRA JUNIOR COM ENCARGOS COMPLEMENTARES	Livro SINAPI: Cálculos e Parâmetros	H	1,0000000	141,05	141,05
					MO sem LS =>	76,13	LS =>	87,22
					MO com LS =>		163,35	
					Valor do BDI =>	39,31	Valor com BDI =>	210,39
1.3	Código	Banco	Descrição	Tipo	Und	Quant.	Valor Unit	Total
Composição	COMP_02	Próprio	ADMINISTRAÇÃO LOCAL DA OBRA	ASTU - ASSENTAMENTO	UN	1,0000000	42.363,00	42.363,00
Composição Auxiliar	90776	SINAPI	ENCARREGADO GERAL COM ENCARGOS COMPLEMENTARES	Livro SINAPI: Cálculos e Parâmetros	H	550,000000	41,12	22.616,00
Composição Auxiliar	90777	SINAPI	ENGENHEIRO CIVIL DE OBRA JUNIOR COM ENCARGOS COMPLEMENTARES	Livro SINAPI: Cálculos e Parâmetros	H	140,000000	141,05	19.747,00
					MO sem LS =>	17.807,50	LS =>	20.396,90
					MO com LS =>		38.204,40	
					Valor do BDI =>	9.735,00	Valor com BDI =>	52.098,00
2.1	Código	Banco	Descrição	Tipo	Und	Quant.	Valor Unit	Total
Composição	73859/002	SINAPI	CAPINA E LIMPEZA MANUAL DE TERRENO	SERP - SERVIÇOS	m²	1,0000000	1,89	1,89
Composição Auxiliar	88316	SINAPI	SERVENTE COM ENCARGOS COMPLEMENTARES	Livro SINAPI: Cálculos e Parâmetros	H	0,0800000	23,66	1,89
					MO sem LS =>	0,60	LS =>	0,70
					MO com LS =>		1,30	
					Valor do BDI =>	0,43	Valor com BDI =>	2,32
2.2	Código	Banco	Descrição	Tipo	Und	Quant.	Valor Unit	Total
Composição	100575	SINAPI	REGULARIZAÇÃO DE SUPERFÍCIES COM MOTONIVELADORA. AF_09/2024	Aterros, Bases, Sub bases e Imprimações	m²	1,0000000	0,56	0,56
Composição Auxiliar	5932	SINAPI	MOTONIVELADORA POTÊNCIA BÁSICA LÍQUIDA (PRIMEIRA MARCHA) 125 HP, PESO BRUTO 13032 KG, LARGURA DA LÂMINA DE 3,7 M - CHP DIURNO. AF_06/2014	Custos Horários Produtivo e Improdutivo dos Equipamentos	CHP	0,0003025	270,55	0,08
Composição Auxiliar	88316	SINAPI	SERVENTE COM ENCARGOS COMPLEMENTARES	Livro SINAPI: Cálculos e Parâmetros	H	0,0010343	23,66	0,02
Composição Auxiliar	5934	SINAPI	MOTONIVELADORA POTÊNCIA BÁSICA LÍQUIDA (PRIMEIRA MARCHA) 125 HP, PESO BRUTO 13032 KG, LARGURA DA LÂMINA DE 3,7 M - CHI DIURNO. AF_06/2014	Custos Horários Produtivo e Improdutivo dos Equipamentos	CHI	0,0007318	110,80	0,08
Composição Auxiliar	93244	SINAPI	ROLO COMPACTADOR VIBRATÓRIO PÉ DE CARNEIRO PARA SOLOS, POTÊNCIA 80 HP, PESO OPERACIONAL SEM/COM LASTRO 7,4 / 8,8 T, LARGURA DE TRABALHO 1,68 M - CHI DIURNO. AF_02/2016	Custos Horários Produtivo e Improdutivo dos Equipamentos	CHI	0,0060957	63,80	0,38
					MO sem LS =>	0,07	LS =>	0,09
					MO com LS =>		0,16	
					Valor do BDI =>	0,12	Valor com BDI =>	0,68
2.3	Código	Banco	Descrição	Tipo	Und	Quant.	Valor Unit	Total
Composição	C1630	SEINFRA	LOCAÇÃO DA OBRA - EXECUÇÃO DE GABARITO	0	m²	1,0000000	7,71	7,71
Insumo	I0101	SEINFRA	ARAME GALVANIZADO N.16 BWG	Material	KG	0,0200000	21,73	0,43
Insumo	I1724	SEINFRA	PREGO	Material	KG	0,0120000	17,00	0,20
Insumo	I2429	SEINFRA	TABUA DE VIROLA DE 12"x 1"	Material	m²	0,0090000	36,64	0,32
Insumo	I2543	SEINFRA	SERVENTE	Mão de Obra	H	0,1300000	20,26	2,63
Insumo	I0498	SEINFRA	CARPINTEIRO	Mão de Obra	H	0,1300000	26,86	3,49
Insumo	I1691	SEINFRA	PONTALETE / BARROTE DE 3"x3"	Material	M	0,0400000	16,09	0,64
					MO sem LS =>	2,85	LS =>	3,27
					MO com LS =>		6,12	
					Valor do BDI =>	1,77	Valor com BDI =>	9,48
3.1	Código	Banco	Descrição	Tipo	Und	Quant.	Valor Unit	Total
Composição	98525	SINAPI	LIMPEZA MECANIZADA DE CAMADA VEGETAL, VEGETAÇÃO E PEQUENAS ÁRVORES (DIÂMETRO DE TRONCO MENOR QUE 0,20 M), COM TRATOR DE ESTEIRAS. AF_03/2024	Supressão Vegetal	m²	1,0000000	0,65	0,65
Composição Auxiliar	89031	SINAPI	TRATOR DE ESTEIRAS, POTÊNCIA 100 HP, PESO OPERACIONAL 9,4 T, COM LÂMINA 2,19 M3 - CHI DIURNO. AF_06/2014	Custos Horários Produtivo e Improdutivo dos Equipamentos	CHI	0,0029000	75,81	0,21
Composição Auxiliar	89032	SINAPI	TRATOR DE ESTEIRAS, POTÊNCIA 100 HP, PESO OPERACIONAL 9,4 T, COM LÂMINA 2,19 M3 - CHP DIURNO. AF_06/2014	Custos Horários Produtivo e Improdutivo dos Equipamentos	CHP	0,0017000	197,96	0,33
Composição Auxiliar	88441	SINAPI	JARDINEIRO COM ENCARGOS COMPLEMENTARES	Livro SINAPI: Cálculos e Parâmetros	H	0,0046000	24,37	0,11
					MO sem LS =>	0,07	LS =>	0,09
					MO com LS =>		0,16	
					Valor do BDI =>	0,14	Valor com BDI =>	0,79
3.2	Código	Banco	Descrição	Tipo	Und	Quant.	Valor Unit	Total

Composições Analíticas com Preço Unitário
QUADRAS DE AREIA EM BENEDITINOS/PI

Bancos
SINAPI - 02/2026 - Piauí
ORSE - 12/2025 - Sergipe
SEINFRA - 028 - Ceará

B.D.I.
22,98%

Encargos Sociais
Não Desonerado:
Horista: 114,54%
Mensalista: 71,62%

Composições Analíticas com Preço Unitário

Composições Analíticas com Preço Unitário									
Composição	100981	SINAPI	CARGA, MANOBR A E DESCARGA DE ENTULHO EM CAMINHÃO BASCULANTE 6 M³ - CARGA COM ESCAVADEIRA HIDRÁULICA (CAÇAMBA DE 0,80 M³ / 111 HP) E DESCARGA LIVRE (UNIDADE: M3). AF_02/2026	Transporte, Carga e Descarga de Materiais	m³	1,0000000	9,30	9,30	
Composição Auxiliar	5632	SINAPI	ESCAVADEIRA HIDRÁULICA SOBRE ESTEIRAS, CAÇAMBA 0,80 M3, PESO OPERACIONAL 17 T, POTENCIA BRUTA 111 HP - CHI DIURNO. AF_06/2014	Custos Horários Produtivo e Improdutivo dos Equipamentos	CHI	0,0147124	90,53	1,33	
Composição Auxiliar	67826	SINAPI	CAMINHÃO BASCULANTE 6 M3 TOCO, PESO BRUTO TOTAL 16.000 KG, CARGA ÚTIL MÁXIMA 11.130 KG, DISTÂNCIA ENTRE EIXOS 5,36 M, POTÊNCIA 185 CV, INCLUSIVE CAÇAMBA METÁLICA - CHP DIURNO. AF_06/2014	Custos Horários Produtivo e Improdutivo dos Equipamentos	CHP	0,0268145	186,28	4,99	
Composição Auxiliar	67827	SINAPI	CAMINHÃO BASCULANTE 6 M3 TOCO, PESO BRUTO TOTAL 16.000 KG, CARGA ÚTIL MÁXIMA 11.130 KG, DISTÂNCIA ENTRE EIXOS 5,36 M, POTÊNCIA 185 CV, INCLUSIVE CAÇAMBA METÁLICA - CHI DIURNO. AF_06/2014	Custos Horários Produtivo e Improdutivo dos Equipamentos	CHI	0,0188974	63,73	1,20	
Composição Auxiliar	5631	SINAPI	ESCAVADEIRA HIDRÁULICA SOBRE ESTEIRAS, CAÇAMBA 0,80 M3, PESO OPERACIONAL 17 T, POTENCIA BRUTA 111 HP - CHP DIURNO. AF_06/2014	Custos Horários Produtivo e Improdutivo dos Equipamentos	CHP	0,0083333	213,92	1,78	
					MO sem LS =>	0,73	LS =>	0,85 MO com LS =>	1,58
					Valor do BDI =>	2,13		Valor com BDI =>	11,43

3.3	Código	Banco	Descrição	Tipo	Und	Quant.	Valor Unit	Total		
Composição	93588	SINAPI	TRANSPORTE COM CAMINHÃO BASCULANTE DE 10 M³, EM VIA URBANA EM LEITO NATURAL (UNIDADE: M3XKM). AF_02/2026	Transporte, Carga e Descarga de Materiais	M3XKM	1,0000000	3,67	3,67		
Composição Auxiliar	91386	SINAPI	CAMINHÃO BASCULANTE 10 M3, TRUCADO CABINE SIMPLES, PESO BRUTO TOTAL 23.000 KG, CARGA ÚTIL MÁXIMA 15.935 KG, DISTÂNCIA ENTRE EIXOS 4,80 M, POTÊNCIA 230 CV INCLUSIVE CAÇAMBA METÁLICA - CHP DIURNO. AF_06/2014	Custos Horários Produtivo e Improdutivo dos Equipamentos	CHP	0,0125000	266,75	3,33		
Composição Auxiliar	91387	SINAPI	CAMINHÃO BASCULANTE 10 M3, TRUCADO CABINE SIMPLES, PESO BRUTO TOTAL 23.000 KG, CARGA ÚTIL MÁXIMA 15.935 KG, DISTÂNCIA ENTRE EIXOS 4,80 M, POTÊNCIA 230 CV INCLUSIVE CAÇAMBA METÁLICA - CHI DIURNO. AF_06/2014	Custos Horários Produtivo e Improdutivo dos Equipamentos	CHI	0,0046967	73,15	0,34		
					MO sem LS =>	0,17	LS =>	0,21	MO com LS =>	0,38
					Valor do BDI =>	0,84		Valor com BDI =>		4,51

3.4	Código	Banco	Descrição	Tipo	Und	Quant.	Valor Unit	Total
Composição	C2784	SEINFRA	ESCAVAÇÃO MANUAL SOLO DE 1A.CAT. PROF. ATÉ 1.50m	0	m³	1,0000000	53,68	53,68
Insumo	I2543	SEINFRA	SERVENTE	Mão de Obra	H	2,6500000	20,26	53,68
				MO sem LS =>	25,02	LS =>	28,66 MO com LS =>	53,68
				Valor do BDI =>	12,33		Valor com BDI =>	66,01

3.5	Código	Banco	Descrição	Tipo	Und	Quant.	Valor Unit	Total	
Composição	3212	ORSE	Colchão de areia	Conversão InfoWorca	m³	1,0000000	130,44	130,44	
Item	Código	Banco	Descrição	Tipo	Und	Quant.	Valor Unit	Total	
Insumo	00006111/SINAPI	ORSE	Servente de obras (horista)	Mão de Obra	h	1,0000000	14,58	14,58	
Insumo	00000366/SINAPI	ORSE	Areia fina - posto jazida/fornecedor (retirado na jazida, sem transporte)	Material	m³	1,1200000	100,00	112,00	
Composição	10549	ORSE	Encargos Complementares - Servente	Provisórios	h	1,0000000	3,86	3,86	
Detalhamento de Cálculo ORSE									
Item	Código	Banco	Descrição	Tipo	Und	Quant.	Valor Unit	Total	
Insumo	00006111/SINAPI	ORSE	Servente de obras (horista)	Mão de Obra	h	1,0000000	14,58	14,58	
Insumo	00000366/SINAPI	ORSE	Areia fina - posto jazida/fornecedor (retirado na jazida, sem transporte)	Material	m³	1,1200000	100,00	112,00	
Insumo	10517	ORSE	Exames admissionais/demissionais (checkup)	Serviços	cj	0,0004000	300,00	0,12	
Insumo	10599	ORSE	Protetor solar fps 30 com 120ml	Material	un	0,0018000	18,00	0,03	
Insumo	158	ORSE	Almoço (Participação do empregador)	Material	un	0,1018000	14,00	1,42	
Insumo	4729	ORSE	Marreta 1 kg com cabo	Material	un	0,0001000	37,80	0,00	
Insumo	00002711/SINAPI	ORSE	Carrinho de mao, em aço, com capacidade de *45 a 65* l / *100* kg, pneu com camara	Material	un	0,0002000	185,00	0,03	
Insumo	00012892/SINAPI	ORSE	Luva raspa de couro, cano curto (punho *7* cm)	Material	par	0,0023000	10,87	0,02	
Insumo	10596	ORSE	Protetor auricular	Material	un	0,0045000	4,81	0,02	
Insumo	00012894/SINAPI	ORSE	Capa para chuva em pvc com forro de poliester, com capuz (amarela ou azul)	Material	un	0,0002000	20,11	0,00	
Insumo	2378	ORSE	Vale transporte	Material	un	0,0941000	4,50	0,42	
Insumo	10788	ORSE	Pá quadrada	Material	un	0,0002000	36,90	0,00	
Insumo	00012895/SINAPI	ORSE	Capacete de segurancia aba frontal com suspensao de polietileno, sem jugular (classe b)	Material	un	0,0006000	13,50	0,00	
Insumo	4728	ORSE	Talhadeira chata 10"	Material	un	0,0003000	18,58	0,00	
Insumo	00012893/SINAPI	ORSE	Bota de segurancia com biqueira de aço e colarinho acolchoado	Material	par	0,0008000	73,93	0,05	
Insumo	10761	ORSE	Refeição - café da manhã (café com leite e dois pães com manteiga)	Serviços	un	0,1018000	5,00	0,50	
Insumo	10362	ORSE	Seguro de vida e acidente em grupo	Serviços	un	0,0045000	12,54	0,05	
Insumo	1651	ORSE	Óculos branco proteção	Material	pr	0,0008000	6,00	0,00	
Insumo	10492	ORSE	Cesta Básica	Material	un	0,0045000	205,00	0,92	
Insumo	941	ORSE	Fardamento com mangas curta	Material	un	0,0015000	193,04	0,28	
					MO sem LS =>	6,79	LS =>	7,79 MO com LS =>	14,58
					Valor do BDI =>	29,97		Valor com BDI =>	160,41

4.1	Código	Banco	Descrição	Tipo	Und	Quant.	Valor Unit	Total	
Composição	93358	SINAPI	ESCAVAÇÃO MANUAL DE VALA. AF_09/2024	Escavação de Valas	m³	1,0000000	93,59	93,59	
Composição Auxiliar	88316	SINAPI	SERVENTE COM ENCARGOS COMPLEMENTARES	Livro SINAPI: Cálculos e Parâmetros	H	3,9557667	23,66	93,59	
					MO sem LS =>	29,99	LS =>	34,37 MO com LS =>	64,36
					Valor do BDI =>	21,50		Valor com BDI =>	115,09

4.2	Código	Banco	Descrição	Tipo	Und	Quant.	Valor Unit	Total
Composição	2660	ORSE	Apiloamento manual de fundo de vala	Lastros, Lajes e Berços	m²	1,0000000	27,71	27,71
Item	Código	Banco	Descrição	Tipo	Und	Quant.	Valor Unit	Total
Insumo	00006111/SINAPI	ORSE	Servente de obras (horista)	Mão de Obra	h	1,5000000	14,58	21,87
Composição	10549	ORSE	Encargos Complementares - Servente	Provisórios	h	1,5000000	3,86	5,79
Detalhamento de Cálculo ORSE								
Item	Código	Banco	Descrição	Tipo	Und	Quant.	Valor Unit	Total
Insumo	00006111/SINAPI	ORSE	Servente de obras (horista)	Mão de Obra	h	1,5000000	14,58	21,87
Insumo	10517	ORSE	Exames admissionais/demissionais (checkup)	Serviços	cj	0,0006000	300,00	0,18
Insumo	10599	ORSE	Protetor solar fps 30 com 120ml	Material	un	0,0027000	18,00	0,04
Insumo	158	ORSE	Almoço (Participação do empregador)	Material	un	0,1527000	14,00	2,13

Composições Analíticas com Preço Unitário
QUADRAS DE AREIA EM BENEDITINOS/PI

Bancos
SINAPI - 02/2026 - Piauí
ORSE - 12/2025 - Sergipe
SEINFRA - 028 - Ceará

B.D.I.
22,98%

Encargos Sociais
Não Desonerado:
Horista: 114,54%
Mensalista: 71,62%

Composições Analíticas com Preço Unitário

Insumo	4729	ORSE	Marreta 1 kg com cabo	Material	un	0,0001500	37,80	0,00
Insumo	00002711/SINAPI	ORSE	Carrinho de mão, em aço, com capacidade de *45 a 65* l / *100* kg, pneu com câmara	Material	un	0,0003000	185,00	0,05
Insumo	00012892/SINAPI	ORSE	Luva raspa de couro, cano curto (punho *7* cm)	Material	par	0,0034500	10,87	0,03
Insumo	10596	ORSE	Protetor auricular	Material	un	0,0067500	4,81	0,03
Insumo	00012894/SINAPI	ORSE	Capa para chuva em pvc com forro de poliéster, com capuz (amarela ou azul)	Material	un	0,0003000	20,11	0,00
Insumo	2378	ORSE	Vale transporte	Material	un	0,1411500	4,50	0,63
Insumo	10788	ORSE	Pá quadrada	Material	un	0,0003000	36,90	0,01
Insumo	00012895/SINAPI	ORSE	Capacete de segurança aba frontal com suspensão de polietileno, sem jugular (classe b)	Material	un	0,0009000	13,50	0,01
Insumo	4728	ORSE	Talhadeira chata 10"	Material	un	0,0004500	18,58	0,00
Insumo	00012893/SINAPI	ORSE	Bota de segurança com biqueira de aço e colarinho acolchoado	Material	par	0,0012000	73,93	0,08
Insumo	10761	ORSE	Refeição - café da manhã (café com leite e dois pães com manteiga)	Serviços	un	0,1527000	5,00	0,76
Insumo	10362	ORSE	Seguro de vida e acidente em grupo	Serviços	un	0,0067500	12,54	0,08
Insumo	1651	ORSE	Oculos branco proteção	Material	pr	0,0012000	6,00	0,00
Insumo	10492	ORSE	Cesta Básica	Material	un	0,0067500	205,00	1,38
Insumo	941	ORSE	Fardamento com mangas curta	Material	un	0,0022500	193,04	0,43
					MO sem LS =>	10,19	LS =>	11,68
					MO com LS =>		21,87	
					Valor do BDI =>	6,36	Valor com BDI =>	34,07

5.1	Código	Banco	Descrição	Tipo	Und	Quant.	Valor Unit	Total
Composição	96619	SINAPI	LASTRO DE CONCRETO MAGRO, APLICADO EM BLOCOS DE COROAMENTO OU SAPATAS, ESPESSURA DE 5 CM. AF_01/2024	Lastro	m²	1,0000000	51,05	51,05
Composição Auxiliar	94968	SINAPI	CONCRETO MAGRO PARA LASTRO, TRAÇO 1:4,5:4,5 (EM MASSA SECA DE CIMENTO/ AREIA MÉDIA/ BRITA 1) - PREPARO MECÂNICO COM BETONEIRA 600 L. AF_05/2021	Produção de Concreto	m³	0,0690000	553,13	38,16
Composição Auxiliar	88316	SINAPI	SERVENTE COM ENCARGOS COMPLEMENTARES	Livro SINAPI: Cálculos e Parâmetros	H	0,1226500	23,66	2,90
Composição Auxiliar	88309	SINAPI	PEDREIRO COM ENCARGOS COMPLEMENTARES	Livro SINAPI: Cálculos e Parâmetros	H	0,3390500	29,47	9,99
					MO sem LS =>	6,46	LS =>	7,42
					MO com LS =>		13,88	
					Valor do BDI =>	11,73	Valor com BDI =>	62,78

5.2	Código	Banco	Descrição	Tipo	Und	Quant.	Valor Unit	Total
Composição	C0054	SEINFRA	ALVENARIA DE EMBASAMENTO DE PEDRA ARGAMASSADA	0	m³	1,0000000	576,29	576,29
Insumo	12391	SEINFRA	PEDREIRO	Mão de Obra	H	6,0000000	26,86	161,16
Insumo	11600	SEINFRA	PEDRA DE MÃO (RACHÃO)	Material	m³	1,1000000	113,25	124,57
Insumo	10109	SEINFRA	AREIA MÉDIA	Material	m³	0,3648000	83,58	30,48
Insumo	10805	SEINFRA	CIMENTO PORTLAND	Material	KG	109,5000000	0,71	77,74
Insumo	12543	SEINFRA	SERVENTE	Mão de Obra	H	9,0000000	20,26	182,34
					MO sem LS =>	160,11	LS =>	183,39
					MO com LS =>		343,50	
					Valor do BDI =>	132,43	Valor com BDI =>	708,72

5.3	Código	Banco	Descrição	Tipo	Und	Quant.	Valor Unit	Total
Composição	103324	SINAPI	ALVENARIA DE VEDAÇÃO DE BLOCOS CERÂMICOS FURADOS NA VERTICAL DE 14X19X39 CM (ESPESSURA 14 CM) E ARGAMASSA DE ASSENTAMENTO COM PREPARO EM BETONEIRA. AF_12/2021	Alvenaria de Vedação	m²	1,0000000	88,25	88,25
Composição Auxiliar	88309	SINAPI	PEDREIRO COM ENCARGOS COMPLEMENTARES	Livro SINAPI: Cálculos e Parâmetros	H	0,8600000	29,47	25,34
Composição Auxiliar	87292	SINAPI	ARGAMASSA TRAÇO 1:2:8 (EM VOLUME DE CIMENTO, CAL E AREIA MÉDIA ÚMIDA) PARA EMBOÇO/MASSA ÚNICA/ASSENTAMENTO DE ALVENARIA DE VEDAÇÃO, PREPARO MECÂNICO COM BETONEIRA 400 L. AF_08/2019	Argamassas	m³	0,0118000	675,57	7,97
Composição Auxiliar	88316	SINAPI	SERVENTE COM ENCARGOS COMPLEMENTARES	Livro SINAPI: Cálculos e Parâmetros	H	0,4300000	23,66	10,17
Insumo	00037395	SINAPI	PINO DE AÇO COM FURO, HASTE = 27 MM (AÇO DIRETA)	Material	CENTO	0,0100000	41,93	0,41
Insumo	00037593	SINAPI	BLOCO CERÂMICO / TIJOLO VAZADO PARA ALVENARIA DE VEDACAO, FUR0S NA VERTICAL DE 14 X 19 X 39 CM (L X A X C)	Material	UN	13,6000000	3,15	42,84
Insumo	00034547	SINAPI	TELA DE AÇO SOLDADA GALVANIZADA/ZINCADA PARA ALVENARIA, FIO D = *1,20 A 1,70* MM, MALHA 15 X 15 MM, (C X L) *50 X 12* CM	Material	M	0,4200000	3,64	1,52
					MO sem LS =>	12,71	LS =>	14,57
					MO com LS =>		27,28	
					Valor do BDI =>	20,27	Valor com BDI =>	108,52

7.1	Código	Banco	Descrição	Tipo	Und	Quant.	Valor Unit	Total
Composição	87893	SINAPI	CHAPISCO APLICADO EM ALVENARIA (SEM PRESENÇA DE VÃOS) E ESTRUTURAS DE CONCRETO DE FACHADA, COM COLHER DE PEDREIRO, ARGAMASSA TRAÇO 1:3 COM PREPARO MANUAL. AF_10/2022	Chapisco	m²	1,0000000	8,18	8,18
Composição Auxiliar	88309	SINAPI	PEDREIRO COM ENCARGOS COMPLEMENTARES	Livro SINAPI: Cálculos e Parâmetros	H	0,1394000	29,47	4,10
Composição Auxiliar	87377	SINAPI	ARGAMASSA TRAÇO 1:3 (EM VOLUME DE CIMENTO E AREIA GROSSA ÚMIDA) PARA CHAPISCO CONVENCIONAL, PREPARO MANUAL. AF_08/2019	Argamassas	m³	0,0037000	807,63	2,98
Composição Auxiliar	88316	SINAPI	SERVENTE COM ENCARGOS COMPLEMENTARES	Livro SINAPI: Cálculos e Parâmetros	H	0,0465000	23,66	1,10
					MO sem LS =>	2,10	LS =>	2,41
					MO com LS =>		4,51	
					Valor do BDI =>	1,87	Valor com BDI =>	10,05

7.2	Código	Banco	Descrição	Tipo	Und	Quant.	Valor Unit	Total
Composição	87807	SINAPI	EMBOÇO OU MASSA ÚNICA EM ARGAMASSA TRAÇO 1:2:8, PREPARO MANUAL, APLICADA MANUALMENTE EM PANOS CEGOS DE FACHADA (SEM PRESENÇA DE VÃOS), ESPESSURA MAIOR OU IGUAL A 50 MM. AF_08/2022	Massa Única Externa	m²	1,0000000	80,96	80,96
Composição Auxiliar	88309	SINAPI	PEDREIRO COM ENCARGOS COMPLEMENTARES	Livro SINAPI: Cálculos e Parâmetros	H	0,6550000	29,47	19,30
Composição Auxiliar	87369	SINAPI	ARGAMASSA TRAÇO 1:2:8 (EM VOLUME DE CIMENTO, CAL E AREIA MÉDIA ÚMIDA) PARA EMBOÇO/MASSA ÚNICA/ASSENTAMENTO DE ALVENARIA DE VEDAÇÃO, PREPARO MANUAL. AF_08/2019	Argamassas	m³	0,0543000	801,30	43,51
Composição Auxiliar	88316	SINAPI	SERVENTE COM ENCARGOS COMPLEMENTARES	Livro SINAPI: Cálculos e Parâmetros	H	0,6550000	23,66	15,49

Composições Analíticas com Preço Unitário
QUADRAS DE AREIA EM BENEDITINOS/PI

Bancos
SINAPI - 02/2026 - Piauí
ORSE - 12/2025 - Sergipe
SEINFRA - 028 - Ceará

B.D.I.
22,98%

Encargos Sociais
Não Desonerado:
Horista: 114,54%
Mensalista: 71,62%

Composições Analíticas com Preço Unitário

Composições Analíticas com Preço Unitário									
Insumo	00037411	SINAPI	TELA DE AÇO SOLDADA GALVANIZADA/ZINCADA PARA ALVENARIA, FIO D = "1,24 MM, MALHA 25 X 25 MM	Material	m²	0,1581000	16,85	2,66	
				MO sem LS =>	16,32	LS =>	18,71	MO com LS =>	35,03
				Valor do BDI =>	18,60		Valor com BDI =>		99,56

7.3	Código	Banco	Descrição	Tipo	Und	Quant.	Valor Unit	Total	
Composição	88415	SINAPI	APLICAÇÃO MANUAL DE FUNDO SELADOR ACRÍLICO EM PAREDES EXTERNAS DE CASAS. AF_03/2024	Pintura Externa	m²	1,0000000	4,76	4,76	
Composição Auxiliar	88316	SINAPI	SERVENTE COM ENCARGOS COMPLEMENTARES	Livro SINAPI: Cálculos e Parâmetros	H	0,0092000	23,66	0,21	
Composição Auxiliar	88310	SINAPI	PINTOR COM ENCARGOS COMPLEMENTARES	Livro SINAPI: Cálculos e Parâmetros	H	0,0566000	31,50	1,78	
Insumo	00006085	SINAPI	SELADOR ACRILICO OPACO PREMIUM INTERIOR/EXTERIOR	Material	L	0,2947200	9,40	2,77	
				MO sem LS =>	0,64	LS =>	0,75	MO com LS =>	1,39
				Valor do BDI =>	1,09		Valor com BDI =>		5,85

7.4	Código Banco		Descrição	Tipo	Und	Quant.	Valor Unit	Total		
Composição	88497	SINAPI	EMASSAMENTO COM MASSA LÁTEX, APLICAÇÃO EM PAREDE, DUAS DEMÃOS, LIXAMENTO MANUAL. AF_04/2023	Pintura Interna	m²	1,0000000	18,02	18,02		
Composição Auxiliar	88316	SINAPI	SERVENTE COM ENCARGOS COMPLEMENTARES	Livro SINAPI: Cálculos e Parâmetros	H	0,1203000	23,66	2,84		
Composição Auxiliar	88310	SINAPI	PINTOR COM ENCARGOS COMPLEMENTARES	Livro SINAPI: Cálculos e Parâmetros	H	0,3610000	31,50	11,37		
Insumo	00003767	SINAPI	LIXA EM FOLHA PARA PAREDE OU MADEIRA, NUMERO 120, COR VERMELHA	Material	UN	0,0802000	0,94	0,07		
Insumo	00043626	SINAPI	MASSA CORRIDA PARA SUPERFICIES DE AMBIENTES INTERNOS	Material	KG	1,3389000	2,80	3,74		
					MO sem LS =>	4,62	LS =>	5,31	MO com LS =>	9,93
					Valor do BDI =>	4,14		Valor com BDI =>		22,16

7.5	Código	Banco	Descrição	Tipo	Und	Quant.	Valor Unit	Total	
Composição	88489	SINAPI	PINTURA LÁTEX ACRÍLICA PREMIUM, APLICAÇÃO MANUAL EM PAREDES, DUAS DEMÃOS. AF_04/2023	Pintura Interna	m²	1,0000000	13,15	13,15	
Composição Auxiliar	88310	SINAPI	PINTOR COM ENCARGOS COMPLEMENTARES	Livro SINAPI: Cálculos e Parâmetros	H	0,1631000	31,50	5,13	
Composição Auxiliar	88316	SINAPI	SERVENTE COM ENCARGOS COMPLEMENTARES	Livro SINAPI: Cálculos e Parâmetros	H	0,0544000	23,66	1,28	
Insumo	00007356	SINAPI	TINTA LATEX ACRILICA PREMIUM, COR BRANCO FOSCO	Material	L	0,2285000	29,51	6,74	
				MO sem LS =>	2,08	LS =>	2,40	MO com LS =>	4,48
				Valor do BDI =>	3,02		Valor com BDI =>		16,17

7.6	Código	Banco	Descrição	Tipo	Und	Quant.	Valor Unit	Total	
Composição	100745	SINAPI	PINTURA COM TINTA ALQUÍDICA DE ACABAMENTO (ESMALTE SINTÉTICO BRILHANTE) PULVERIZADA SOBRE SUPERFÍCIES METÁLICAS (EXCETO PERFIL) EXECUTADO EM OBRA (POR DEMÃO). AF_01/2020_PE	Pintura em Superfícies Metálicas	m²	1,0000000	26,94	26,94	
Composição Auxiliar	88310	SINAPI	PINTOR COM ENCARGOS COMPLEMENTARES	Livro SINAPI: Cálculos e Parâmetros	H	0,5266000	31,50	16,58	
Insumo	00005318	SINAPI	DILUENTE AGUARRAS	Material	L	0,0620000	34,56	2,14	
Insumo	00007292	SINAPI	TINTA ESMALTE SINTETICO PREMIUM BRILHANTE	Material	L	0,2067000	39,79	8,22	
				MO sem LS =>	5,42	LS =>	6,22	MO com LS =>	11,64
				Valor do BDI =>	6,19		Valor com BDI =>		33,13

8.1	Código	Banco	Descrição	Tipo	Und	Quant.	Valor Unit	Total	
Composição	102364	SINAPI	ALAMBRADO PARA QUADRA POLIESPORTIVA, ESTRUTURADO POR TUBOS DE AÇO GALVANIZADO, (MONTANTES COM DIÂMETRO 2", TRAVESSAS E ESCORAS COM DIÂMETRO 1 ¼"), COM TELA DE ARAME GALVANIZADO, FIO 10 BWG E MALHA QUADRADA 5X5CM (EXCETO MURETA). AF_12/2025	Cercas, Protetores e Alambrados	m²	1,0000000	180,85	180,85	
Composição Auxiliar	88316	SINAPI	SERVENTE COM ENCARGOS COMPLEMENTARES	Livro SINAPI: Cálculos e Parâmetros	H	0,3765606	23,66	8,90	
Composição Auxiliar	88315	SINAPI	SERRALHEIRO COM ENCARGOS COMPLEMENTARES	Livro SINAPI: Cálculos e Parâmetros	H	0,7531213	29,26	22,03	
Composição Auxiliar	94962	SINAPI	CONCRETO MAGRO PARA LASTRO, TRAÇO 1:4,5:4,5 (EM MASSA SECA DE CIMENTO/ AREIA MÉDIA/ BRITA 1) - PREPARO MECÂNICO COM BETONEIRA 400 L. AF_05/2021	Produção de Concreto	m³	0,0044506	555,81	2,47	
Insumo	00007696	SINAPI	TUBO AÇO GALVANIZADO COM COSTURA, CLASSE MEDIA, DN 2", E = "3,65" MM, PESO "5,10" KG/M (NBR 5580)	Material	M	0,6253651	72,05	45,05	
Insumo	00007698	SINAPI	TUBO AÇO GALVANIZADO COM COSTURA, CLASSE MEDIA, DN 1.1/4", E = "3,25" MM, PESO "3,14" KG/M (NBR 5580)	Material	M	0,8912365	43,01	38,33	
Insumo	00043130	SINAPI	ARAME GALVANIZADO 12 BWG, D = 2,76 MM (0,048 KG/M) OU 14 BWG, D = 2,11 MM (0,026 KG/M)	Material	KG	0,0796749	21,27	1,69	
Insumo	00007162	SINAPI	TELA DE ARAME GALVANIZADA QUADRANGULAR / LOSANGULAR, FIO 3,4 MM (10 BWG), MALHA 5 X 5 CM, H = 2 M	Material	m²	1,0202961	61,08	62,31	
Insumo	00011002	SINAPI	ELETRODO REVESTIDO AWS - E6013, DIAMETRO IGUAL A 2,50 MM	Material	KG	0,0025304	31,61	0,07	
				MO sem LS =>	10,73	LS =>	12,30	MO com LS =>	23,03
				Valor do BDI =>	41,55			Valor com BDI =>	222,40

8.2	Código	Banco	Descrição	Tipo	Und	Quant.	Valor Unit	Total
Composição	COMP_03	Próprio	ESTRUTURA DETUBOS DE AÇO GALVANIZADO, (MONTANTES COM DIAMETRO 2", TRAVESSAS E ESCORAS COM DIAMETRO 1 1/4), PARA ALAMBRADO DE QUADRA POLIESPORTIVA (SOMENTE TUBO)	ASTU - ASSENTAMENTO DE TUBOS E PECAS	m	1,0000000	134,39	134,39
Composição Auxiliar	88316	SINAPI	SERVENTE COM ENCARGOS COMPLEMENTARES	Livro SINAPI: Cálculos e Parâmetros	H	1,0000000	23,66	23,66
Composição Auxiliar	88315	SINAPI	SERRALHEIRO COM ENCARGOS COMPLEMENTARES	Livro SINAPI: Cálculos e Parâmetros	H	1,0000000	29,26	29,26
Insumo	00011002	SINAPI	ELETRODO REVESTIDO AWS - E6013, DIAMETRO IGUAL A 2,50 MM	Material	KG	0,0025000	31,61	0,07
Insumo	00007696	SINAPI	TUBO AÇO GALVANIZADO COM COSTURA, CLASSE MEDIA, DN 2", E = "3,65" MM, PESO "5,10" KG/M (NBR 5580)	Material	M	0,6105000	72,05	43,98
Insumo	00007698	SINAPI	TUBO AÇO GALVANIZADO COM COSTURA, CLASSE MEDIA, DN 1.1/4", E = "3,25" MM, PESO "3,14" KG/M (NBR 5580)	Material	M	0,8701000	43,01	37,42

Composições Analíticas com Preço Unitário
QUADRAS DE AREIA EM BENEDITINOS/PI

Bancos
SINAPI - 02/2026 - Piauí
ORSE - 12/2025 - Sergipe
SEINFRA - 028 - Ceará

B.D.I.
22,98%

Encargos Sociais
Não Desonerado:
Horista: 114,54%
Mensalista: 71,62%

Composições Analíticas com Preço Unitário

MO sem LS => 17,86 LS => 20,46 MO com LS => 38,32
Valor do BDI => 30,88 Valor com BDI => 165,27

8.3	Código	Banco	Descrição	Tipo	Und	Quant.	Valor Unit	Total		
Composição	102487	SINAPI	CONCRETO CICLÓPICO FCK = 15MPA, 30% PEDRA DE MÃO EM VOLUME REAL, INCLUSIVE LANÇAMENTO. AF_05/2021	Produção de Concreto	m³	1,0000000	812,15	812,15		
Composição Auxiliar	88309	SINAPI	PEDREIRO COM ENCARGOS COMPLEMENTARES	Livro SINAPI: Cálculos e Parâmetros	H	1,6702000	29,47	49,22		
Composição Auxiliar	94963	SINAPI	CONCRETO FCK = 15MPA, TRAÇO 1:3,4:3,5 (EM MASSA SECA DE CIMENTO/ AREIA MÉDIA/ BRITA 1) - PREPARO MECÂNICO COM BETONEIRA 400 L. AF_05/2021	Produção de Concreto	m³	0,8050000	619,16	498,42		
Composição Auxiliar	88316	SINAPI	SERVENTE COM ENCARGOS COMPLEMENTARES	Livro SINAPI: Cálculos e Parâmetros	H	6,4684000	23,66	153,04		
Composição Auxiliar	90586	SINAPI	VIBRADOR DE IMERSÃO, DIÂMETRO DE PONTEIRA 45MM, MOTOR ELÉTRICO TRIFÁSICO POTÊNCIA DE 2 CV - CHP DIURNO. AF_06/2015	Custos Horários Produtivo e Improdutivo dos Equipamentos	CHP	0,2198000	1,37	0,30		
Composição Auxiliar	90587	SINAPI	VIBRADOR DE IMERSÃO, DIÂMETRO DE PONTEIRA 45MM, MOTOR ELÉTRICO TRIFÁSICO POTÊNCIA DE 2 CV - CHI DIURNO. AF_06/2015	Custos Horários Produtivo e Improdutivo dos Equipamentos	CHI	0,6377000	0,49	0,31		
Insumo	00004730	SINAPI	PEDRA DE MAO OU PEDRA RACHAO PARA ARRIMO/FUNDAÇÃO (POSTO PEDREIRA/FORNECEDOR, SEM FRETE)	Material	m³	0,4543000	244,04	110,86		
					MO sem LS =>	92,54	LS =>	106,00	MO com LS =>	198,54
					Valor do BDI =>	186,63		Valor com BDI =>		998,78

9.1	Código	Banco	Descrição	Tipo	Und	Quant.	Valor Unit	Total
Composição	11532	ORSE	Portao em tela arame galvanizado n.12 malha 2" e moldura em tubos de aço com duas folhas de abrir, incluso ferragens	343	m²	1,0000000	783,93	783,93
Item	Código	Banco	Descrição	Tipo	Und	Quant.	Valor Unit	Total
Insumo	00006110/SINAPI	ORSE	Serralheiro (horista)	Mão de Obra	h	3,5000000	20,44	71,54
Insumo	4370	ORSE	Perfil Aço, Cantoneira abas iguais - 2 1/2" x 3/16" (4,57 kg/m)	Material	kg	13,7100000	12,14	166,43
Insumo	00006160/SINAPI	ORSE	Soldador (horista)	Mão de Obra	h	2,5000000	20,44	51,10
Insumo	00011948/SINAPI	ORSE	Parafuso zincado, sextavado, com rosca soberba, diametro 5/16", comprimento 40 mm	Material	un	9,0000000	0,65	5,85
Composição	10549	ORSE	Encargos Complementares - Servente	Provisórios	h	5,0000000	3,86	19,30
Insumo	258	ORSE	Barra chata de ferro 2" x 1/4" (2,53 kg/m)	Material	m	3,0000000	26,65	79,95
Composição	10603	ORSE	Encargos Complementares - Soldador	Provisórios	h	2,5000000	4,56	11,40
Insumo	00010932/SINAPI	ORSE	Tela de arame galvanizada quadrangular / losangular, fio 4,19 mm (8 bwg), malha 5 x 5 cm, h = 2 m	Material	m²	1,1000000	106,23	116,85
Insumo	00006111/SINAPI	ORSE	Servente de obras (horista)	Mão de Obra	h	5,0000000	14,58	72,90
Insumo	00010997/SINAPI	ORSE	Eletrodo revestido aws - e7018, diametro igual a 4,00 mm	Material	kg	3,3700000	51,84	174,70
Composição	10594	ORSE	Encargos Complementares - Serralheiro ou Operador de Equipamento Leve	Provisórios	h	3,5000000	3,70	12,95

Detalhamento de Cálculo ORSE								
Item	Código	Banco	Descrição	Tipo	Und	Quant.	Valor Unit	Total
Insumo	00006110/SINAPI	ORSE	Serralheiro (horista)	Mão de Obra	h	3,5000000	20,44	71,54
Insumo	4370	ORSE	Perfil Aço, Cantoneira abas iguais - 2 1/2" x 3/16" (4,57 kg/m)	Material	kg	13,7100000	12,14	166,43
Insumo	00006160/SINAPI	ORSE	Soldador (horista)	Mão de Obra	h	2,5000000	20,44	51,10
Insumo	00011948/SINAPI	ORSE	Parafuso zincado, sextavado, com rosca soberba, diametro 5/16", comprimento 40 mm	Material	un	9,0000000	0,65	5,85
Insumo	10517	ORSE	Exames admissionais/demissionais (checkup)	Serviços	cj	0,0044000	300,00	1,32
Insumo	10599	ORSE	Protetor solar fps 30 com 120ml	Material	un	0,0198000	18,00	0,35
Insumo	158	ORSE	Almoço (Participação do empregador)	Material	un	1,1198000	14,00	15,67
Insumo	4729	ORSE	Marreta 1 kg com cabo	Material	un	0,0005000	37,80	0,01
Insumo	00002711/SINAPI	ORSE	Carrinho de mao, em aço, com capacidade de *45 a 65" l / *100" kg, pneu com camara	Material	un	0,0010000	185,00	0,18
Insumo	00012892/SINAPI	ORSE	Luva raspa de couro, cano curto (punho 7" cm)	Material	par	0,0253000	10,87	0,27
Insumo	10596	ORSE	Protetor auricular	Material	un	0,0495000	4,81	0,23
Insumo	00012894/SINAPI	ORSE	Capa para chuva em pvc com forro de poliester, com capuz (amarela ou azul)	Material	un	0,0022000	20,11	0,04
Insumo	2378	ORSE	Vale transporte	Material	un	0,8629000	4,50	3,88
Insumo	10788	ORSE	Pá quadrada	Material	un	0,0010000	36,90	0,03
Insumo	00012895/SINAPI	ORSE	Capacete de segurancia aba frontal com suspensao de polietileno, sem jugular (classe b)	Material	un	0,0066000	13,50	0,08
Insumo	4728	ORSE	Talhadeira chata 10"	Material	un	0,0015000	18,58	0,02
Insumo	00012893/SINAPI	ORSE	Bota de segurancia com biqueira de aço e colarinho acolchoado	Material	par	0,0088000	73,93	0,65
Insumo	10761	ORSE	Refeição - café da manhã (café com leite e dois pães com manteiga)	Serviços	un	1,1198000	5,00	5,59
Insumo	10362	ORSE	Seguro de vida e acidente em grupo	Serviços	un	0,0495000	12,54	0,62
Insumo	1651	ORSE	Óculos branco proteção	Material	pr	0,0088000	6,00	0,05
Insumo	10492	ORSE	Cesta Básica	Material	un	0,0495000	205,00	10,14
Insumo	941	ORSE	Fardamento com mangas curta	Material	un	0,0165000	193,04	3,18
Insumo	258	ORSE	Barra chata de ferro 2" x 1/4" (2,53 kg/m)	Material	m	3,0000000	26,65	79,95
Insumo	11271	ORSE	Talhadeira com punho de proteção 22 x225mm ref.207206BR Belzer	Material	un	0,0002500	62,12	0,01
Insumo	11279	ORSE	Alicate para anéis de pistão capacidade 50-100mm. ref.44044101 Tramontina ou similar	Material	un	0,0005000	219,22	0,10
Insumo	11278	ORSE	Alicate diagonal para corte rente 5" a 8"	Material	un	0,0005000	32,33	0,01
Insumo	11277	ORSE	Alicate de pressão para solda de chapa 18" (460mm), Ref. 138 Z Gedore	Material	un	0,0005000	204,97	0,10
Insumo	11272	ORSE	Alicate Climpador (cripador)	Material	un	0,0002500	214,66	0,05
Insumo	11286	ORSE	Macarico de solda Ref. CG201 código 010414410 carbografite	Material	un	0,0007500	407,27	0,30
Insumo	11273	ORSE	Esquadro de alumínio para soldagem de peças, com duas morsas, 35 x 35 x 4,5cm, marca Black Jack	Material	un	0,0005000	223,66	0,11
Insumo	11283	ORSE	Selador horizontal para fita de aço 1"	Material	un	0,0002500	740,17	0,18
Insumo	11270	ORSE	Martelo de solda do tipo picareta, cabo de madeira, 300x0,4x0,5mm	Material	un	0,0007500	45,83	0,03
Insumo	11280	ORSE	Chave Inglesa 15" ref. 012418012 carbografite	Material	un	0,0005000	60,50	0,03
Insumo	11276	ORSE	Alicate de pressão para solda tipo U, para apertar chapas, tiras e qualquer tipo de perfil. Niquelado, mordentes reforçados em aço laminado. Corpo em chapa dobrada extra-reforçada e rebites de aço, 11" (280mm). Ref. 138 Gedore.	Material	un	0,0005000	176,92	0,08
Insumo	11285	ORSE	Fonte inversora de solda WMI 140ED 220V - BAMBOZZI - WMI-140ED	Material	un	0,0002500	930,00	0,23
Insumo	11284	ORSE	Cavalete de ferro nº 1	Material	un	0,0005000	123,31	0,06
Insumo	11275	ORSE	Alicate de pressão 11"	Material	un	0,0005000	141,73	0,07
Insumo	11282	ORSE	Esmerilhadeira angular elétrico portátil 4 1/2" - 1000 watts - ref. G1000k2Black e Decker	Material	un	0,0005000	362,00	0,18
Insumo	11281	ORSE	Bolsa de lona para ferramentas 40 x 30 x 20cm	Material	un	0,0020000	357,49	0,71
Insumo	11274	ORSE	Grampo de de aperto rápido 16" Ref. 60987 Beltools	Material	un	0,0007500	19,20	0,01
Insumo	00010932/SINAPI	ORSE	Tela de arame galvanizada quadrangular / losangular, fio 4,19 mm (8 bwg), malha 5 x 5 cm, h = 2 m	Material	m²	1,1000000	106,23	116,85
Insumo	00006111/SINAPI	ORSE	Servente de obras (horista)	Mão de Obra	h	5,0000000	14,58	72,90

Composições Analíticas com Preço Unitário
QUADRAS DE AREIA EM BENEDITINOS/PI

Bancos
SINAPI - 02/2026 - Piauí
ORSE - 12/2025 - Sergipe
SEINFRA - 028 - Ceará

B.D.I.
22,98%

Encargos Sociais
Não Desonerado:
Horista: 114,54%
Mensalista: 71,62%

Composições Analíticas com Preço Unitário

Insumo	00010997/SINAPI	ORSE	Eletrodo revestido aws - e7018, diametro igual a 4,00 mm	Material	kg	3,3700000	51,84	174,70
Insumo	10586	ORSE	Torquesa	Material	un	0,0007000	45,00	0,03
Insumo	10585	ORSE	Arco de serra	Material	un	0,0007000	19,95	0,01
				MO sem LS =>	91,14	LS =>	104,40	MO com LS => 195,54
				Valor do BDI =>	180,14		Valor com BDI =>	964,07

10.1	Código	Banco	Descrição	Tipo	Und	Quant.	Valor Unit	Total
Composição	2792	ORSE	Fornecimento e assentamento de tubo pead flexível corrugado perfurado d = 4" (Kanadreno ou similar)	Drenos	m	1,0000000	33,03	33,03
Item	Código	Banco	Descrição	Tipo	Und	Quant.	Valor Unit	Total
Composição	10554	ORSE	Encargos Complementares - Encanador	Provisórios	h	0,5100000	3,80	1,93
Insumo	2321	ORSE	Tubo pead flexível corrugado perfurado d = 4" (Kanadreno ou similar)	Material	m	1,0000000	10,56	10,56
Composição	10549	ORSE	Encargos Complementares - Servente	Provisórios	h	0,5500000	3,86	2,12
Insumo	00006111/SINAPI	ORSE	Servente de obras (horista)	Mão de Obra	h	0,5500000	14,58	8,01
Insumo	00002696/SINAPI	ORSE	Encanador ou bombeiro hidraulico (horista)	Mão de Obra	h	0,5100000	20,44	10,42
Detalhamento de Cálculo ORSE								
Item	Código	Banco	Descrição	Tipo	Und	Quant.	Valor Unit	Total
Insumo	10599	ORSE	Protetor solar fps 30 com 120ml	Material	un	0,0019080	18,00	0,03
Insumo	11256	ORSE	Tarracha para tubos PVC de 1 1/2"	Material	un	0,0002040	92,70	0,01
Insumo	10362	ORSE	Seguro de vida e acidente em grupo	Serviços	un	0,0047700	12,54	0,05
Insumo	10592	ORSE	Lima chata 12"	Material	un	0,0000510	38,17	0,00
Insumo	10492	ORSE	Cesta Básica	Material	un	0,0047700	205,00	0,97
Insumo	11255	ORSE	Tarracha para tubos PVC de 1"	Material	un	0,0003060	49,00	0,01
Insumo	11253	ORSE	Tarracha para tubos PVC de 1/2"	Material	un	0,0005610	34,80	0,01
Insumo	2378	ORSE	Vale transporte	Material	un	0,0851090	4,50	0,38
Insumo	00012895/SINAPI	ORSE	Capacete de segurancia aba frontal com suspensao de polietileno, sem jugular (classe b)	Material	un	0,0006360	13,50	0,00
Insumo	941	ORSE	Fardamento com mangas curta	Material	un	0,0015900	193,04	0,30
Insumo	10593	ORSE	Praio simples 30cm	Material	un	0,0000510	19,57	0,00
Insumo	00012893/SINAPI	ORSE	Bota de segurancia com biqueira de aco e colarinho acolchoado	Material	par	0,0008480	73,93	0,06
Insumo	10517	ORSE	Exames admissionais/demissionais (checkup)	Serviços	cj	0,0004240	300,00	0,12
Insumo	158	ORSE	Almoço (Participação do empregador)	Material	un	0,1079080	14,00	1,51
Insumo	00012892/SINAPI	ORSE	Luva raspa de couro, cano curto (punho *7" cm)	Material	par	0,0024380	10,87	0,02
Insumo	11257	ORSE	Tarracha para tubos PVC de 1 1/4"	Material	un	0,0002040	32,30	0,00
Insumo	10761	ORSE	Refeição - café da manhã (café com leite e dois pães com manteiga)	Serviços	un	0,1079080	5,00	0,53
Insumo	11254	ORSE	Tarracha para tubos PVC de 3/4"	Material	un	0,0003570	27,49	0,00
Insumo	1651	ORSE	Óculos branco proteção	Material	pr	0,0008480	6,00	0,00
Insumo	10596	ORSE	Protetor auricular	Material	un	0,0047700	4,81	0,02
Insumo	00012894/SINAPI	ORSE	Capa para chuva em pvc com forro de poliester, com capuz (amarela ou azul)	Material	un	0,0002120	20,11	0,00
Insumo	2321	ORSE	Tubo pead flexível corrugado perfurado d = 4" (Kanadreno ou similar)	Material	m	1,0000000	10,56	10,56
Insumo	4729	ORSE	Marreta 1 kg com cabo	Material	un	0,0000550	37,80	0,00
Insumo	00002711/SINAPI	ORSE	Carrinho de mao, em aco, com capacidade de *45 a 65" l / *100" kg, pneu com camara	Material	un	0,0001100	185,00	0,02
Insumo	10788	ORSE	Pá quadrada	Material	un	0,0001100	36,90	0,00
Insumo	4728	ORSE	Talhadeira chata 10"	Material	un	0,0001650	18,58	0,00
Insumo	00006111/SINAPI	ORSE	Servente de obras (horista)	Mão de Obra	h	0,5500000	14,58	8,01
Insumo	00002696/SINAPI	ORSE	Encanador ou bombeiro hidraulico (horista)	Mão de Obra	h	0,5100000	20,44	10,42
				MO sem LS =>	8,59	LS =>	9,84	MO com LS => 18,43
				Valor do BDI =>	7,59		Valor com BDI =>	40,62

10.2	Código	Banco	Descrição	Tipo	Und	Quant.	Valor Unit	Total
Composição	89574	SINAPI	JUNÇÃO DUPLA, PVC, SERIE R, ÁGUA PLUVIAL, DN 100 X 100 X 100 MM, JUNTA ELÁSTICA, FORNECIDO E INSTALADO EM RAMAL DE ENCAMINHAMENTO. AF_06/2022	Instalações Prediais de Águas Pluviais - Tubos, Conexões, Caixas e Ralos	UN	1,0000000	151,82	151,82
Composição Auxiliar	88248	SINAPI	AUXILIAR DE ENCANADOR OU BOMBEIRO HIDRÁULICO COM ENCARGOS COMPLEMENTARES	Livro SINAPI: Cálculos e Parâmetros	H	0,2575000	23,59	6,07
Composição Auxiliar	88267	SINAPI	ENCANADOR OU BOMBEIRO HIDRÁULICO COM ENCARGOS COMPLEMENTARES	Livro SINAPI: Cálculos e Parâmetros	H	0,2575000	28,79	7,41
Insumo	00020078	SINAPI	PASTA LUBRIFICANTE PARA TUBOS E CONEXOES COM JUNTA ELASTICA, EMBALAGEM DE *400* GR (USO EM PVC, ACO, POLIETILENO E OUTROS)	Material	UN	0,2300000	30,01	6,90
Insumo	00020139	SINAPI	JUNCAO DUPLA, PVC SERIE R, DN 100 X 100 X 100 MM, PARA ESGOTO PREDIAL	Material	UN	1,0000000	113,60	113,60
Insumo	00000299	SINAPI	ANEL BORRACHA, DN 100 MM, PARA TUBO SERIE REFORCADA ESGOTO PREDIAL	Material	UN	4,0000000	4,46	17,84
				MO sem LS =>	4,69	LS =>	5,39	MO com LS => 10,08
				Valor do BDI =>	34,88		Valor com BDI =>	186,70

10.3	Código	Banco	Descrição	Tipo	Und	Quant.	Valor Unit	Total
Composição	C4752	SEINFRA	MANTA GEOTEXTIL, TECIDA 100% POLIPROPILENO, RESISTÊNCIA A TRAÇÃO DE 55KN/M E DEFORMAÇÃO INFERIOR A 15% (FORNECIMENTO E ASSENTAMENTO)	0	m²	1,0000000	12,10	12,10
Insumo	10037	SEINFRA	AJUDANTE	Mão de Obra	H	0,0500000	21,10	1,05
Insumo	19064	SEINFRA	MANTA GEOTEXTIL, TECIDA 100% POLIPROPILENO, RESISTÊNCIA A TRAÇÃO DE 55KN/M E DEFORMAÇÃO INFERIOR A 15%	Material	m²	1,1000000	8,83	9,71
Insumo	11530	SEINFRA	MONTADOR	Mão de Obra	H	0,0500000	26,86	1,34
				MO sem LS =>	1,11	LS =>	1,28	MO com LS => 2,39
				Valor do BDI =>	2,78		Valor com BDI =>	14,88

10.4	Código	Banco	Descrição	Tipo	Und	Quant.	Valor Unit	Total
Composição	99260	SINAPI	CAIXA ENTERRADA HIDRÁULICA RETANGULAR, EM ALVENARIA COM BLOCOS DE CONCRETO, DIMENSÕES INTERNAS: 0,6X0,6X0,6 M PARA REDE DE DRENAGEM. AF_12/2020	Caixas Enterradas	UN	1,0000000	477,77	477,77
Composição Auxiliar	97735	SINAPI	PEÇA RETANGULAR PRÉ-MOLDADA, VOLUME DE CONCRETO DE 30 A 100 LITROS, TAXA DE AÇO APROXIMADA DE 30KG/M³. AF_03/2024	Estruturas Pré-Fabricadas e Pré-Moldadas	m³	0,0448000	2.752,51	123,31
Composição Auxiliar	88309	SINAPI	PEDREIRO COM ENCARGOS COMPLEMENTARES	Livro SINAPI: Cálculos e Parâmetros	H	3,5684000	29,47	105,16
Composição Auxiliar	87316	SINAPI	ARGAMASSA TRAÇO 1:4 (EM VOLUME DE CIMENTO E AREIA GROSSA ÚMIDA) PARA CHAPISCO CONVENCIONAL, PREPARO MECÂNICO COM BETONEIRA 400 L. AF_08/2019	Argamassas	m³	0,0148000	600,65	8,88

Composições Analíticas com Preço Unitário
QUADRAS DE AREIA EM BENEDITINOS/PI

Bancos
SINAPI - 02/2026 - Piauí
ORSE - 12/2025 - Sergipe
SEINFRA - 028 - Ceará

B.D.I.
22,98%

Encargos Sociais
Não Desonerado:
Horista: 114,54%
Mensalista: 71,62%

Composições Analíticas com Preço Unitário							
Composição Auxiliar	88628	SINAPI	ARGAMASSA TRAÇO 1:3 (EM VOLUME DE CIMENTO E AREIA MÉDIA ÚMIDA), PREPARO MECÂNICO COM BETONEIRA 400 L. AF_08/2019	Argamassas	m³	0,0728000	720,96 52,48
Composição Auxiliar	88316	SINAPI	SERVENTE COM ENCARGOS COMPLEMENTARES	Livro SINAPI: Cálculos e Parâmetros	H	2,8038000	23,66 66,33
Composição Auxiliar	5678	SINAPI	RETROESCAVADEIRA SOBRE RODAS COM CARREGADEIRA, TRAÇÃO 4X4, POTÊNCIA LÍQ. 88 HP, CAÇAMBA CARREG. CAP. MÍN. 1 M3, CAÇAMBA RETRO CAP. 0,26 M3, PESO OPERACIONAL MÍN. 6.674 KG, PROFUNDIDADE ESCAVAÇÃO MÁX. 4,37 M - CHP DIURNO. AF_06/2014	Custos Horários Produtivo e Improdutivo dos Equipamentos	CHP	0,0087000	146,96 1,27
Composição Auxiliar	94970	SINAPI	CONCRETO FCK = 20MPa. TRAÇO 1:2,7:3 (EM MASSA SECA DE CIMENTO/ AREIA MÉDIA/ BRITA 1) - PREPARO MECÂNICO COM BETONEIRA 600 L. AF_05/2021	Produção de Concreto	m³	0,0744000	665,72 49,52
Composição Auxiliar	101616	SINAPI	PREPARO DE FUNDO DE VALA COM LARGURA MENOR QUE 1,5 M (ACERTO DO SOLO NATURAL), EM LOCAL COM NÍVEL BAIXO DE INTERFERÊNCIA. AF_01/2026	Escoramento e Preparo de Fundo de Valas	m²	0,8100000	8,03 6,50
Composição Auxiliar	5679	SINAPI	RETROESCAVADEIRA SOBRE RODAS COM CARREGADEIRA, TRAÇÃO 4X4, POTÊNCIA LÍQ. 88 HP, CAÇAMBA CARREG. CAP. MÍN. 1 M3, CAÇAMBA RETRO CAP. 0,26 M3, PESO OPERACIONAL MÍN. 6.674 KG, PROFUNDIDADE ESCAVAÇÃO MÁX. 4,37 M - CHI DIURNO. AF_06/2014	Custos Horários Produtivo e Improdutivo dos Equipamentos	CHI	0,0178000	63,56 1,13
Insumo	00002692	SINAPI	DESMOLDANTE PROTETOR PARA FORMAS DE MADEIRA, DE BASE OLEOSA EMULSIONADA EM AGUA	Material	L	0,0054000	9,88 0,05
Insumo	00004491	SINAPI	PONTALETE *7,5 X 7,5" CM EM PINUS, MISTA OU EQUIVALENTE DA REGIAO - BRUTA	Material	M	0,1184000	9,91 1,17
Insumo	00004517	SINAPI	SARRAFO *2,5 X 7,5" CM EM PINUS, MISTA OU EQUIVALENTE DA REGIAO - BRUTA	Material	M	0,1408000	3,46 0,48
Insumo	00006193	SINAPI	TABUA NAO APARELHADA *2,5 X 20" CM, EM MACARANDUBA/MASSARANDUBA, ANGELIM OU EQUIVALENTE DA REGIAO - BRUTA	Material	M	0,4416000	14,13 6,23
Insumo	00000650	SINAPI	BLOCO DE VEDACAO DE CONCRETO, 9 X 19 X 39 CM (CLASSE C - NBR 6136)	Material	UN	20,7615000	2,65 55,01
Insumo	00005069	SINAPI	PREGO DE ACO POLIDO COM CABECA 17 X 27 (2 1/2 X 11)	Material	KG	0,0125000	20,74 0,25
MO sem LS =>					90,79	LS =>	104,00 MO com LS => 194,79
Valor do BDI =>					109,79	Valor com BDI => 587,56	

11.1	Código	Banco	Descrição	Tipo	Und	Quant.	Valor Unit	Total
Composição	12808	ORSE	Refletor Slim LED 200W de potência, branco Frio, 6500k, Autovolt, marca G-light ou similar	Luminárias Externas	un	1,0000000	129,21	129,21
Item	Código	Banco	Descrição	Tipo	Und	Quant.	Valor Unit	Total
Composição	10549	ORSE	Encargos Complementares - Servente	Provisórios	h	0,3000000	3,86	1,15
Insumo	13524	ORSE	Refletor Slim LED 200W de potência, branco Frio, 6500k, Autovolt, marca G-light ou similar	Material	un	1,0000000	109,89	109,89
Insumo	00002436/SINAPI	ORSE	Eletricista (horista)	Mão de Obra	h	0,5000000	20,44	10,22
Composição	10552	ORSE	Encargos Complementares - Eletricista	Provisórios	h	0,5000000	3,72	1,86
Insumo	00006111/SINAPI	ORSE	Servente de obras (horista)	Mão de Obra	h	0,3000000	14,58	4,37
Insumo	1691	ORSE	Parafuso metal 2 1/2" x 12 p/ bucha s-10	Material	un	2,0000000	0,86	1,72

Detalhamento de Cálculo ORSE								
Item	Código	Banco	Descrição	Tipo	Und	Quant.	Valor Unit	Total
Insumo	10517	ORSE	Exames admissionais/demissionais (checkup)	Serviços	cj	0,0003200	300,00	0,09
Insumo	10599	ORSE	Protetor solar fps 30 com 120ml	Material	un	0,0014400	18,00	0,02
Insumo	158	ORSE	Almoço (Participação do empregador)	Material	un	0,0814400	14,00	1,14
Insumo	4729	ORSE	Marreta 1 kg com cabo	Material	un	0,0000300	37,80	0,00
Insumo	00002711/SINAPI	ORSE	Carrinho de mao, em aco, com capacidade de *45 a 65" l / *100" kg, pneu com camara	Material	un	0,0000600	185,00	0,01
Insumo	00012892/SINAPI	ORSE	Luva raspa de couro, cano curto (punho *7" cm)	Material	par	0,0018400	10,87	0,02
Insumo	10596	ORSE	Protetor auricular	Material	un	0,0036000	4,81	0,01
Insumo	00012894/SINAPI	ORSE	Capa para chuva em pvc com forro de poliester, com capuz (amarela ou azul)	Material	un	0,0001600	20,11	0,00
Insumo	2378	ORSE	Vale transporte	Material	un	0,0609300	4,50	0,27
Insumo	10788	ORSE	Pá quadrada	Material	un	0,0000600	36,90	0,00
Insumo	00012895/SINAPI	ORSE	Capacete de segurancas aba frontal com suspensao de polietileno, sem jugular (classe b)	Material	un	0,0004800	13,50	0,00
Insumo	4728	ORSE	Talhadeira chata 10"	Material	un	0,0000900	18,58	0,00
Insumo	00012893/SINAPI	ORSE	Bota de segurancas com biqueira de aco e colarinho acolchoado	Material	par	0,0005900	73,93	0,04
Insumo	10761	ORSE	Refeição - café da manhã (café com leite e dois pães com manteiga)	Serviços	un	0,0814400	5,00	0,40
Insumo	10362	ORSE	Seguro de vida e acidente em grupo	Serviços	un	0,0036000	12,54	0,04
Insumo	1651	ORSE	Óculos branco proteção	Material	pr	0,0006400	6,00	0,00
Insumo	10492	ORSE	Cesta Básica	Material	un	0,0036000	205,00	0,73
Insumo	941	ORSE	Fardamento com mangas curta	Material	un	0,0012000	193,04	0,23
Insumo	13524	ORSE	Refletor Slim LED 200W de potência, branco Frio, 6500k, Autovolt, marca G-light ou similar	Material	un	1,0000000	109,89	109,89
Insumo	00002436/SINAPI	ORSE	Eletricista (horista)	Mão de Obra	h	0,5000000	20,44	10,22
Insumo	11240	ORSE	Alicate com isolamento	Material	un	0,0001000	47,69	0,00
Insumo	10579	ORSE	Chave de fenda chata 30 cm	Material	un	0,0001000	26,89	0,00
Insumo	11242	ORSE	Chave inglesa 12"	Material	un	0,0000500	44,00	0,00
Insumo	11241	ORSE	Alicate volt-amperimetro	Material	un	0,0001000	140,00	0,01
Insumo	00006111/SINAPI	ORSE	Servente de obras (horista)	Mão de Obra	h	0,3000000	14,58	4,37
Insumo	1691	ORSE	Parafuso metal 2 1/2" x 12 p/ bucha s-10	Material	un	2,0000000	0,86	1,72
MO sem LS =>					6,80	LS =>	7,79 MO com LS => 14,59	
Valor do BDI =>					29,69	Valor com BDI => 158,90		

11.2	Código	Banco	Descrição	Tipo	Und	Quant.	Valor Unit	Total
Composição	7269	ORSE	Poste de aço galvanizado cônico contínuo reto, diâmetro superior 60mm, diâmetro da base 115mm, altura total 5m, Conipost ref. Série 0005/classe 60 da Conipost ou similar	Postes Tubulares de Ferro Galvanizado	un	1,0000000	1.661,58	1.661,58
Item	Código	Banco	Descrição	Tipo	Und	Quant.	Valor Unit	Total
Insumo	6827	ORSE	Poste de aço galvanizado cônico contínuo reto, diâmetro superior 60mm, diâmetro da base 115mm, altura útil 5m (total 6m), Conipost ref. Série 0005/classe 60da Conipost ou similar	Material	un	1,0000000	1.470,00	1.470,00
Composição	10550	ORSE	Encargos Complementares - Pedreiro	Provisórios	h	3,0000000	3,73	11,19
Composição	2497	ORSE	Escavação manual de vala ou cava em material de 1ª categoria, profundidade até 1,50m	Escavação Manual em Área Urbana	m³	0,6000000	55,52	33,31
Insumo	00004750/SINAPI	ORSE	Pedreiro (horista)	Mão de Obra	h	3,0000000	20,44	61,32
Insumo	00006111/SINAPI	ORSE	Servente de obras (horista)	Mão de Obra	h	3,0000000	14,58	43,74
Composição	10549	ORSE	Encargos Complementares - Servente	Provisórios	h	3,0000000	3,86	11,58
Composição	95	ORSE	Concreto simples fabricado na obra, fck=13,5 mpa, lançado e adensado	Alvenarias de Pedra e Concretos para Fundações	m³	0,0500000	598,47	29,92
Detalhamento de Cálculo ORSE								
Item	Código	Banco	Descrição	Tipo	Und	Quant.	Valor Unit	Total

Composições Analíticas com Preço Unitário
QUADRAS DE AREIA EM BENEDITINOS/PI

Bancos
SINAPI - 02/2026 - Piauí
ORSE - 12/2025 - Sergipe
SEINFRA - 028 - Ceará

B.D.I.
22,98%

Encargos Sociais
Não Desonerado:
Horista: 114,54%
Mensalista: 71,62%

Composições Analíticas com Preço Unitário								
Insumo	6827	ORSE	Poste de aço galvanizado cônico contínuo reto, diâmetro superior 60mm, diâmetro da base 115mm, altura útil 5m (total 6m), Conipost ref. Série 0005/classe 60da Conipost ou similar	Material	un	1,0000000	1.470,00	1.470,00
Insumo	11243	ORSE	Martelo sem unha	Material	un	0,0003018	28,00	0,00
Insumo	4722	ORSE	Colher de pedreiro	Material	un	0,0012072	18,80	0,02
Insumo	11245	ORSE	Desempoladeira de madeira 12x22	Material	un	0,0021126	11,60	0,02
Insumo	00012892/SINAPI	ORSE	Luva raspa de couro, cano curto (punho 7" cm)	Material	par	0,0189198	10,87	0,20
Insumo	10282	ORSE	Regua de alumínio c/ 2,00m (para pedreiro)	Material	un	0,0006036	44,00	0,02
Insumo	10492	ORSE	Cesta Básica	Material	un	0,0370170	205,00	7,58
Insumo	11247	ORSE	Serra mármore	Material	un	0,0003018	319,90	0,09
Insumo	00012894/SINAPI	ORSE	Capa para chuva em pvc com forro de poliéster, com capuz (amarela ou azul)	Material	un	0,0016452	20,11	0,03
Insumo	10789	ORSE	Nível de bolha de madeira	Material	un	0,0006036	15,40	0,00
Insumo	11264	ORSE	Marreta de 1/2 kg com cabo	Material	un	0,0006036	13,52	0,00
Insumo	00012893/SINAPI	ORSE	Bota de segurança com biqueira de aço e colarinho acolchoado	Material	par	0,0065790	73,93	0,48
Insumo	10790	ORSE	Prumo de face	Material	un	0,0003018	25,95	0,00
Insumo	10761	ORSE	Refeição - café da manhã (café com leite e dois pães com manteiga)	Serviços	un	0,8374068	5,00	4,18
Insumo	1651	ORSE	Óculos branco proteção	Material	pr	0,0065790	6,00	0,03
Insumo	10596	ORSE	Protetor auricular	Material	un	0,0370170	4,81	0,17
Insumo	10362	ORSE	Seguro de vida e acidente em grupo	Serviços	un	0,0370170	12,54	0,46
Insumo	11265	ORSE	Martelo de borracha com cabo	Material	un	0,0012072	18,75	0,02
Insumo	10517	ORSE	Exames admissionais/demissionais (checkup)	Serviços	cj	0,0032904	300,00	0,98
Insumo	158	ORSE	Almoço (Participação do empregador)	Material	un	0,8374068	14,00	11,72
Insumo	2378	ORSE	Vale transporte	Material	un	0,6866751	4,50	3,09
Insumo	00012895/SINAPI	ORSE	Capacete de segurança aba frontal com suspensão de polietileno, sem jugular (classe b)	Material	un	0,0049356	13,50	0,06
Insumo	941	ORSE	Fardamento com mangas curta	Material	un	0,0123390	193,04	2,38
Insumo	11246	ORSE	Escala métrica de bambú	Material	Un	0,0021126	10,22	0,02
Insumo	4174	ORSE	Desempenadeira de aço lisa, cabo madeira, ref:143, Atlas ou similar	Material	un	0,0015090	12,90	0,01
Insumo	10599	ORSE	Protetor solar fps 30 com 120ml	Material	un	0,0148068	18,00	0,26
Insumo	4729	ORSE	Marreta 1 kg com cabo	Material	un	0,0005181	37,80	0,01
Insumo	00002711/SINAPI	ORSE	Carrinho de mão, em aço, com capacidade de *45 a 65" l / *100" kg, pneu com câmara	Material	un	0,0010362	185,00	0,19
Insumo	10788	ORSE	Pá quadrada	Material	un	0,0010362	36,90	0,03
Insumo	4728	ORSE	Talhadeira chata 10"	Material	un	0,0015543	18,58	0,02
Insumo	00006111/SINAPI	ORSE	Servente de obras (horista)	Mão de Obra	h	5,1810000	14,58	75,53
Insumo	00004750/SINAPI	ORSE	Pedreiro (horista)	Mão de Obra	h	3,0180000	20,44	61,68
Insumo	00001213/SINAPI	ORSE	Carpinteiro de formas para concreto (horista)	Mão de Obra	h	0,0180000	20,44	0,36
Insumo	00000378/SINAPI	ORSE	Armador (horista)	Mão de Obra	h	0,0090000	20,44	0,18
Insumo	10585	ORSE	Arco de serra	Material	un	0,0000018	19,95	0,00
Insumo	10586	ORSE	Torquesa	Material	un	0,0000018	45,00	0,00
Insumo	11248	ORSE	Furadeira e Parafusadeira elétrica Bosch ou Similar profissional	Equipamento	un	0,0000018	246,00	0,00
Insumo	11244	ORSE	Martelo com unha	Material	un	0,0000036	39,10	0,00
Insumo	11249	ORSE	Serra circular elétrica portátil	Equipamento	un	0,0000018	979,65	0,00
Insumo	10579	ORSE	Chave de fenda chata 30 cm	Material	un	0,0000036	26,89	0,00
Insumo	10578	ORSE	Formão grande	Material	un	0,0000036	21,30	0,00
Insumo	10577	ORSE	Serrote 40cm	Material	un	0,0000018	36,00	0,00
Insumo	00004721/SINAPI	ORSE	Pedra britada n. 1 (9,5 a 19 mm) posto pedra/fornecedor, sem frete	Material	m³	0,0104500	137,75	1,43
Insumo	00000367/SINAPI	ORSE	Areia grossa - posto jazida/fornecedor (retirado na jazida, sem transporte)	Material	m³	0,0471500	101,30	4,77
Insumo	00004718/SINAPI	ORSE	Pedra britada n. 2 (19 a 38 mm) posto pedra/fornecedor, sem frete	Material	m³	0,0313500	138,48	4,34
Insumo	00001379/SINAPI	ORSE	Cimento portland composto cp ii-32	Material	kg	12,7500000	0,88	11,22
MO sem LS =>					64,20	LS =>	73,55	MO com LS => 137,75
Valor do BDI =>					381,83	Valor com BDI => 2.043,41		

11.3	Código	Banco	Descrição	Tipo	Und	Quant.	Valor Unit	Total
Composição	101875	SINAPI	QUADRO DE DISTRIBUIÇÃO DE ENERGIA EM CHAPA DE AÇO GALVANIZADO, DE EMBUTIR, COM BARRAMENTO TRIFÁSICO, PARA 12 DISJUNTORES DIN 100A - FORNECIMENTO E INSTALAÇÃO. AF_07/2025	Instalações Elétricas - Quadros, Cabos, Disjuntores, Contadores e Barramentos Blindados	UN	1,0000000	447,63	447,63
Composição Auxiliar	88247	SINAPI	AUXILIAR DE ELETRICISTA COM ENCARGOS COMPLEMENTARES	Livro SINAPI: Cálculos e Parâmetros	H	1,4514000	24,79	35,98
Composição Auxiliar	88264	SINAPI	ELETRICISTA COM ENCARGOS COMPLEMENTARES	Livro SINAPI: Cálculos e Parâmetros	H	1,4514000	30,09	43,67
Composição Auxiliar	87367	SINAPI	ARGAMASSA TRAÇO 1:1:6 (EM VOLUME DE CIMENTO, CAL E AREIA MÉDIA ÚMIDA) PARA EMBOÇO/MASSA ÚNICA/ASSENTAMENTO DE ALVENARIA DE VEDAÇÃO, PREPARO MANUAL. AF_08/2019	Argamassas	m³	0,0117000	810,06	9,47
Insumo	00013393	SINAPI	QUADRO DE DISTRIBUIÇÃO COM BARRAMENTO TRIFÁSICO, DE EMBUTIR, EM CHAPA DE AÇO GALVANIZADO, PARA 12 DISJUNTORES DIN, 100 A	Material	UN	1,0000000	358,51	358,51
MO sem LS =>					27,99	LS =>	32,07	MO com LS => 60,06
Valor do BDI =>					102,86	Valor com BDI => 550,49		

11.4	Código	Banco	Descrição	Tipo	Und	Quant.	Valor Unit	Total
Composição	91876	SINAPI	LUVA PARA ELETRODUTO, PVC, ROSCÁVEL, DN 32 MM (1"), PARA CIRCUITOS TERMINAIS, INSTALADA EM FORRO - FORNECIMENTO E INSTALAÇÃO. AF_03/2023	Instalações Elétricas - Eletrodutos Embutidos, Cabos, Caixas, Tomadas e	UN	1,0000000	10,36	10,36
Composição Auxiliar	88264	SINAPI	ELETRICISTA COM ENCARGOS COMPLEMENTARES	Livro SINAPI: Cálculos e Parâmetros	H	0,1600000	30,09	4,81
Composição Auxiliar	88247	SINAPI	AUXILIAR DE ELETRICISTA COM ENCARGOS COMPLEMENTARES	Livro SINAPI: Cálculos e Parâmetros	H	0,1600000	24,79	3,96
Insumo	00001892	SINAPI	LUVA EM PVC RÍGIDO ROSCAVEL, DE 1", PARA ELETRODUTO	Material	UN	1,0000000	1,59	1,59
MO sem LS =>					2,96	LS =>	3,41	MO com LS => 6,37
Valor do BDI =>					2,38	Valor com BDI => 12,74		

11.5	Código	Banco	Descrição	Tipo	Und	Quant.	Valor Unit	Total
Composição	91927	SINAPI	CABO DE COBRE FLEXÍVEL ISOLADO, 2,5 MM², ANTI-CHAMA 0,6/1,0 KV, PARA CIRCUITOS TERMINAIS - FORNECIMENTO E INSTALAÇÃO. AF_03/2023	Instalações Elétricas - Eletrodutos Embutidos, Cabos, Caixas, Tomadas e	M	1,0000000	6,00	6,00
Composição Auxiliar	88247	SINAPI	AUXILIAR DE ELETRICISTA COM ENCARGOS COMPLEMENTARES	Livro SINAPI: Cálculos e Parâmetros	H	0,0290000	24,79	0,71
Composição Auxiliar	88264	SINAPI	ELETRICISTA COM ENCARGOS COMPLEMENTARES	Livro SINAPI: Cálculos e Parâmetros	H	0,0290000	30,09	0,87

Composições Analíticas com Preço Unitário
QUADRAS DE AREIA EM BENEDITINOS/PI

Bancos
SINAPI - 02/2026 - Piauí
ORSE - 12/2025 - Sergipe
SEINFRA - 028 - Ceará

B.D.I.
22,98%

Encargos Sociais
Não Desonerado:
Horista: 114,54%
Mensalista: 71,62%

Composições Analíticas com Preço Unitário

Composições Analíticas com Preço Unitário									
Insumo	00001022	SINAPI	CABO DE COBRE, FLEXIVEL, CLASSE 4 OU 5, ISOLACAO EM PVC/A, ANTICHAMA BWF-B, COBERTURA PVC-ST1, ANTICHAMA BWF-B, 1 CONDUTOR, 0,6/1 KV, SECAO NOMINAL 2,5 MM2	Material	M	1,2434000	3,51	4,36	
Insumo	00021127	SINAPI	FITA ISOLANTE ADESIVA ANTICHAMA, USO ATE 750 V, EM ROLO DE 19 MM X 5 M	Material	UN	0,0094000	7,42	0,06	
				MO sem LS =>	0,53	LS =>	0,62	MO com LS =>	1,15
				Valor do BDI =>	1,37		Valor com BDI =>		7,37

11.6	Código	Banco	Descrição	Tipo	Und	Quant.	Valor Unit	Total	
Composição	91929	SINAPI	CABO DE COBRE FLEXÍVEL ISOLADO, 4 MM², ANTI-CHAMA 0,6/1,0 KV, PARA CIRCUITOS TERMINAIS - FORNECIMENTO E INSTALAÇÃO. AF_03/2023	Instalações Elétricas - Eletrodutos Embutidos, Cabos, Caixas, Tomadas e	M	1,0000000	8,87	8,87	
Composição Auxiliar	88247	SINAPI	AUXILIAR DE ELETRICISTA COM ENCARGOS COMPLEMENTARES	Livro SINAPI: Cálculos e Parâmetros	H	0,0390000	24,79	0,96	
Composição Auxiliar	88264	SINAPI	ELETRICISTA COM ENCARGOS COMPLEMENTARES	Livro SINAPI: Cálculos e Parâmetros	H	0,0390000	30,09	1,17	
Insumo	00001021	SINAPI	CABO DE COBRE, FLEXIVEL, CLASSE 4 OU 5, ISOLACAO EM PVC/A, ANTICHAMA BWF-B, COBERTURA PVC-ST1, ANTICHAMA BWF-B, 1 CONDUTOR, 0,6/1 KV, SECAO NOMINAL 4 MM2	Material	M	1,2434000	5,38	6,68	
Insumo	00021127	SINAPI	FITA ISOLANTE ADESIVA ANTICHAMA, USO ATE 750 V, EM ROLO DE 19 MM X 5 M	Material	UN	0,0094000	7,42	0,06	
				MO sem LS =>	0,72	LS =>	0,83	MO com LS =>	1,55
				Valor do BDI =>	2,03		Valor com BDI =>		10,90

11.7	Código	Banco	Descrição	Tipo	Und	Quant.	Valor Unit	Total	
Composição	91935	SINAPI	CABO DE COBRE FLEXÍVEL ISOLADO, 16 MM², ANTI-CHAMA 0,6/1,0 KV, PARA CIRCUITOS TERMINAIS - FORNECIMENTO E INSTALAÇÃO. AF_03/2023	Instalações Elétricas - Eletrodutos Embutidos, Cabos, Caixas, Tomadas e	M	1,0000000	31,72	31,72	
Composição Auxiliar	88247	SINAPI	AUXILIAR DE ELETRICISTA COM ENCARGOS COMPLEMENTARES	Livro SINAPI: Cálculos e Parâmetros	H	0,1140000	24,79	2,82	
Composição Auxiliar	88264	SINAPI	ELETRICISTA COM ENCARGOS COMPLEMENTARES	Livro SINAPI: Cálculos e Parâmetros	H	0,1140000	30,09	3,43	
Insumo	00021127	SINAPI	FITA ISOLANTE ADESIVA ANTICHAMA, USO ATE 750 V, EM ROLO DE 19 MM X 5 M	Material	UN	0,0094000	7,42	0,06	
Insumo	00000995	SINAPI	CABO DE COBRE, FLEXIVEL, CLASSE 4 OU 5, ISOLACAO EM PVC/A, ANTICHAMA BWF-B, COBERTURA PVC-ST1, ANTICHAMA BWF-B, 1 CONDUTOR, 0,6/1 KV, SECAO NOMINAL 16 MM2	Material	M	1,2434000	20,44	25,41	
				MO sem LS =>	2,11	LS =>	2,43	MO com LS =>	4,54
				Valor do BDI =>	7,28		Valor com BDI =>		39,00

11.8	Código	Banco	Descrição	Tipo	Und	Quant.	Valor Unit	Total
Composição	4429	ORSE	Caixa de inspeção 0,30 x 0,30 x 0,40m	Caixas de Passagem em	un	1,0000000	169,52	169,52
Item	Código	Banco	Descrição	Tipo	Und	Quant.	Valor Unit	Total
Composição	126	ORSE	Concreto simples fabricado na obra, fck=15 mpa, lançado e adensado	Concreto Simples	m³	0,0380000	628,87	23,89
Composição	85	ORSE	Forma plana para fundações, em compensado resinado 12mm, 03 usos	Formas para Fundações	m²	0,3060000	95,89	29,34
Composição	2497	ORSE	Escavação manual de vala ou cava em material de 1ª categoria, profundidade até 1,50m	Escavação Manual em Área Urbana	m³	0,1250000	55,52	6,94
Composição	155	ORSE	Alvenaria tijolo cerâmico maciço (5x9x19), esp = 0,09m (singela), com argamassa traço t5 - 1:2:8 (cimento / cal / areia) c/ junta de 2,0cm - R1	Alvenarias de Vedação	m²	0,6400000	120,27	76,97
Composição	3318	ORSE	Reboco especial de parede 2cm com argamassa traço t3 - 1:3 cimento / areia / vedacit	Conversão InfoWOrca	m²	0,4800000	40,71	19,54
Composição	141	ORSE	Aço CA - 60 Ø 4,2 a 9,5mm, inclusive corte, dobragem, montagem e colocacao de ferragens nas formas, para superestruturas e fundações - R1	Armaduras Convencionais	kg	0,7700000	12,17	9,37
Composição	3310	ORSE	Chapisco em parede com argamassa traço t1 - 1:3 (cimento / areia) - Revisado 08/2015	Conversão InfoWOrca	m²	0,4800000	7,10	3,40

Detalhamento de Cálculo ORSE

Item	Código	Banco	Descrição	Tipo	Und	Quant.	Valor Unit	Total
Insumo	11243	ORSE	Martelo sem unha	Material	un	0,0001322	28,00	0,00
Insumo	4722	ORSE	Colher de pedreiro	Material	un	0,0005290	18,80	0,00
Insumo	11245	ORSE	Desempoladeira de madeira 12x22	Material	un	0,0009257	11,60	0,01
Insumo	00012892/SINAPI	ORSE	Luva raspa de couro, cano curto (punho *7" cm)	Material	par	0,0092471	10,87	0,10
Insumo	10282	ORSE	Regua de alumínio c/ 2,00m (para pedreiro)	Material	un	0,0002645	44,00	0,01
Insumo	10492	ORSE	Cesta Básica	Material	un	0,0180922	205,00	3,70
Insumo	11247	ORSE	Serra mármore	Material	un	0,0001322	319,90	0,04
Insumo	00012894/SINAPI	ORSE	Capa para chuva em pvc com forro de poliester, com capuz (amarela ou azul)	Material	un	0,0008041	20,11	0,01
Insumo	10789	ORSE	Nível de bolha de madeira	Material	un	0,0002645	15,40	0,00
Insumo	11264	ORSE	Marreta de 1/2 kg com cabo	Material	un	0,0002645	13,52	0,00
Insumo	00012893/SINAPI	ORSE	Bota de segurança com biqueira de aço e colarinho acolchoado	Material	par	0,0031722	73,93	0,23
Insumo	10790	ORSE	Prumo de face	Material	un	0,0001322	25,95	0,00
Insumo	10761	ORSE	Refeição - café da manhã (café com leite e dois pães com manteiga)	Serviços	un	0,4092849	5,00	2,04
Insumo	1651	ORSE	Óculos branco proteção	Material	pr	0,0031722	6,00	0,01
Insumo	10596	ORSE	Protetor auricular	Material	un	0,0180922	4,81	0,08
Insumo	10362	ORSE	Seguro de vida e acidente em grupo	Serviços	un	0,0180922	12,54	0,22
Insumo	11265	ORSE	Martelo de borracha com cabo	Material	un	0,0005290	18,75	0,00
Insumo	10517	ORSE	Exames admissionais/demissionais (checkup)	Serviços	cj	0,0016082	300,00	0,48
Insumo	158	ORSE	Almoço (Participação do empregador)	Material	un	0,4092849	14,00	5,72
Insumo	2378	ORSE	Vale transporte	Material	un	0,3259411	4,50	1,46
Insumo	00012895/SINAPI	ORSE	Capacete de segurança aba frontal com suspensao de polietileno, sem jugular (classe b)	Material	un	0,0024123	13,50	0,03
Insumo	941	ORSE	Fardamento com mangas curta	Material	un	0,0060307	193,04	1,16
Insumo	11246	ORSE	Escala métrica de bambú	Material	Un	0,0009257	10,22	0,00
Insumo	4174	ORSE	Desempenadeira de aço lisa, cabo madeira, ref:143, Atlas ou similar	Material	un	0,0006612	12,90	0,00
Insumo	10599	ORSE	Protetor solar fps 30 com 120ml	Material	un	0,0072369	18,00	0,13
Insumo	00006111/SINAPI	ORSE	Servente de obras (horista)	Mão de Obra	h	2,1951800	14,58	32,00
Insumo	4729	ORSE	Marreta 1 kg com cabo	Material	un	0,0002195	37,80	0,00
Insumo	00002711/SINAPI	ORSE	Carrinho de mao, em aço, com capacidade de *45 a 65* l / *100* kg, pneu com camara	Material	un	0,0004390	185,00	0,08
Insumo	10788	ORSE	Pá quadrada	Material	un	0,0004390	36,90	0,01
Insumo	4728	ORSE	Talhadeira chata 10"	Material	un	0,0006586	18,58	0,01
Insumo	00001213/SINAPI	ORSE	Carpinteiro de formas para concreto (horista)	Mão de Obra	h	0,4420800	20,44	9,03
Insumo	00000378/SINAPI	ORSE	Armador (horista)	Mão de Obra	h	0,0607400	20,44	1,24

Composições Analíticas com Preço Unitário
QUADRAS DE AREIA EM BENEDITINOS/PI

Bancos
SINAPI - 02/2026 - Piauí
ORSE - 12/2025 - Sergipe
SEINFRA - 028 - Ceará

B.D.I.
22,98%

Encargos Sociais
Não Desonerado:
Horista: 114,54%
Mensalista: 71,62%

Composições Analíticas com Preço Unitário

Insumo	10585	ORSE	Arco de serra	Material	un	0,0000121	19,95	0,00
Insumo	10586	ORSE	Torquesa	Material	un	0,0000121	45,00	0,00
Insumo	11248	ORSE	Furadeira e Parafusadeira eletrica Bosch ou Similar profissional	Equipamento	un	0,0000442	246,00	0,01
Insumo	11244	ORSE	Martelo com unha	Material	un	0,0000884	39,10	0,00
Insumo	11249	ORSE	Serra circular eletrica portatil	Equipamento	un	0,0000442	979,65	0,04
Insumo	10579	ORSE	Chave de fenda chata 30 cm	Material	un	0,0000884	26,89	0,00
Insumo	10578	ORSE	Formão grande	Material	un	0,0000884	21,30	0,00
Insumo	10577	ORSE	Serrote 40cm	Material	un	0,0000442	36,00	0,00
Insumo	00004750/SINAPI	ORSE	Pedreiro (horista)	Mão de Obra	h	1,3224800	20,44	27,03
Insumo	00004718/SINAPI	ORSE	Pedra britada n. 2 (19 a 38 mm) posto pedra/fornecedor, sem frete	Material	m³	0,0238260	138,48	3,29
Insumo	00004721/SINAPI	ORSE	Pedra britada n. 1 (9,5 a 19 mm) posto pedra/fornecedor, sem frete	Material	m³	0,0079420	137,75	1,09
Insumo	00001379/SINAPI	ORSE	Cimento portland composto cp ii-32	Material	kg	20,2877600	0,88	17,85
Insumo	00000367/SINAPI	ORSE	Areia grossa - posto jazida/fornecedor (retirado na jazida, sem transporte)	Material	m³	0,0595977	101,30	6,03
Insumo	00043130/SINAPI	ORSE	Arame galvanizado 12 bwg, d = 2,76 mm (0,048 kg/m) ou 14 bwg, d = 2,11 mm (0,026 kg/m)	Material	kg	0,0459000	25,00	1,14
Insumo	00004509/SINAPI	ORSE	Sarrafo "2,5 x 10" cm em pinus, mista ou equivalente da regioao - bruta	Material	m	0,4069800	6,12	2,49
Insumo	1569	ORSE	Madeira mista serrada (barrote) 6 x 6cm - 0,0036 m3/m (angelim, louro)	Material	m	0,1009800	6,69	0,67
Insumo	00005067/SINAPI	ORSE	Prego de aço polido com cabeça 16 x 24 (2 1/4 x 12)	Material	kg	0,0918000	18,01	1,65
Insumo	00002692/SINAPI	ORSE	Desmoldante protetor para formas de madeira, de base oleosa emulsionada em agua	Material	l	0,0045900	9,31	0,04
Insumo	630	ORSE	Compensado resinado 12mm - Madeirit ou similar	Material	m²	0,1132200	44,17	5,00
Insumo	2212	ORSE	Tijolo cerâmico maciço 5 x 9 x 19cm	Material	un	43,5200000	0,70	30,46
Insumo	00001106/SINAPI	ORSE	Cal hidratada ch-i para argamassas	Material	kg	3,7273600	1,30	4,84
Insumo	00000370/SINAPI	ORSE	Areia media - posto jazida/fornecedor (retirado na jazida, sem transporte)	Material	m³	0,0129600	100,00	1,29
Insumo	1113	ORSE	Impermeabilizante para concretos e argamassas Vedacit ou similar	Material	kg	0,1920000	8,83	1,69
Insumo	00043132/SINAPI	ORSE	Arame recozido 16 bwg, d = 1,65 mm (0,016 kg/m) ou 18 bwg, d = 1,25 mm (0,01 kg/m)	Material	kg	0,0154000	25,00	0,38
Insumo	00039017/SINAPI	ORSE	Espacador / distanciador circular com entrada lateral, em plastico, para vergalhao "4,2 a 12,5" mm, cobrimento 20 mm	Material	un	0,3080000	0,22	0,06
Insumo	82	ORSE	Aço ca-60 4,2 a 9,5 mm	Material	kg	0,7700000	8,52	6,56
Insumo	00039315/SINAPI	ORSE	Espacador / distanciador tipo garra dupla, em plastico, cobrimento "20" mm, para ferragens de lajes e fundo de vigas	Material	un	0,3080000	0,36	0,11
					MO sem LS =>	32,30	LS =>	37,00
					MO com LS =>	69,30		
					Valor do BDI =>	38,95	Valor com BDI =>	208,47

11.9	Código Banco	Descrição	Tipo	Und	Quant.	Valor Unit	Total
Composição	C1016 SEINFRA	CURVA EM AÇO GALV. D= 15 A 25mm (1/2") A (1")	0	UN	1,0000000	36,15	36,15
Insumo	10043 SEINFRA	AJUDANTE DE ENCANADOR	Mão de Obra	H	0,4000000	21,10	8,44
Insumo	10931 SEINFRA	CURVA AÇO GALVANIZADO 1/2" MACHO-FEMEA	Material	UN	1,0000000	17,24	17,24
Insumo	I2320 SEINFRA	ENCANADOR	Mão de Obra	H	0,4000000	26,18	10,47
			MO sem LS =>	8,81	LS =>	10,10	MO com LS =>
			Valor do BDI =>	8,30		Valor com BDI =>	44,45

11.10	Código Banco	Descrição	Tipo	Und	Quant.	Valor Unit	Total
Composição	93673 SINAPI	DISJUNTOR TRIPOLAR TIPO DIN, CORRENTE NOMINAL DE 50A - FORNECIMENTO E INSTALAÇÃO. AF. 07/2025	Instalações Elétricas - Quadros, Cabos,	UN	1,0000000	94,47	94,47
Composição Auxiliar	88264 SINAPI	ELETRICISTA COM ENCARGOS COMPLEMENTARES	Livro SINAPI: Cálculos e Parâmetros	H	0,5297450	30,09	15,94
Composição Auxiliar	88247 SINAPI	AUXILIAR DE ELETRICISTA COM ENCARGOS COMPLEMENTARES	Livro SINAPI: Cálculos e Parâmetros	H	0,5297450	24,79	13,13
Insumo	00001575 SINAPI	TERMINAL A COMPRESSAO EM COBRE ESTANHADO PARA CABO 16 MM2, 1 FURO E 1 COMPRESSAO, PARA PARAFUSO DE FIXACAO M6	Material	UN	3,0000000	2,28	6,84
Insumo	00034709 SINAPI	DISJUNTOR TERMOMAGNETICO PARA TRILHO DIN (IEC), TRIPOLAR, 10 - 50 A	Material	UN	1,0000000	58,56	58,56
				MO sem LS =>	9,84	LS =>	11,29
				MO com LS =>			21,13
				Valor do BDI =>	21,70	Valor com BDI =>	116,17

11.11	Código	Banco	Descrição	Tipo	Und	Quant.	Valor Unit	Total
Composição	93657	SINAPI	DISJUNTOR MONOPOLAR TIPO DIN, CORRENTE NOMINAL DE 32A - FORNECIMENTO E INSTALAÇÃO. AF_07/2025	Instalações Elétricas - Quadros, Cabos,	UN	1,0000000	14,93	14,93
Composição Auxiliar	88264	SINAPI	ELETRICISTA COM ENCARGOS COMPLEMENTARES	Livro SINAPI: Cálculos e Parâmetros	H	0,0877910	30,09	2,64
Composição Auxiliar	88247	SINAPI	AUXILIAR DE ELETRICISTA COM ENCARGOS COMPLEMENTARES	Livro SINAPI: Cálculos e Parâmetros	H	0,0877910	24,79	2,17
Insumo	00034653	SINAPI	DISJUNTOR TERMOMAGNETICO PARA TRILHO DIN (IEC), MONOPOLAR, 6 - 32 A	Material	UN	1,0000000	8,34	8,34
Insumo	00001573	SINAPI	TERMINAL A COMPRESSAO EM COBRE ESTANHADO PARA CABO 6 MM2, 1 FURO E 1 COMPRESSAO, PARA PARAFUSO DE FIXACAO M6	Material	UN	1,0000000	1,78	1,78
					MO sem LS =>	1,62	LS =>	1,87
							MO com LS =>	3,49
					Valor do BDI =>	3,43	Valor com BDI =>	18,36

11.12	Código Banco	Descrição	Tipo	Und	Quant.	Valor Unit	Total
Composição	426 ORSE	Condutete em alumínio tipo Ir de 3/4"	Interligações até Quadro	un	1,0000000	29,07	29,07
Item	Código Banco	Descrição	Tipo	Und	Quant.	Valor Unit	Total
Insumo	00002593/SINAPI	ORSE Condutete de aluminio tipo Ir, para eletroduto roscavel de 3/4", com tampa cega	Material	un	1,0000000	16,32	16,32
Insumo	00006111/SINAPI	ORSE Servente de obras (horista)	Mão de Obra	h	0,3000000	14,58	4,37
Composição	10552 ORSE	Encargos Complementares - Eletricista	Provisórios	h	0,3000000	3,72	1,11
Insumo	00002436/SINAPI	ORSE Eletricista (horista)	Mão de Obra	h	0,3000000	20,44	6,13
Composição	10549 ORSE	Encargos Complementares - Servente	Provisórios	h	0,3000000	3,86	1,15
Detalhamento de Cálculo ORSE							
Item	Código Banco	Descrição	Tipo	Und	Quant.	Valor Unit	Total
Insumo	00002593/SINAPI	ORSE Condutete de aluminio tipo Ir, para eletroduto roscavel de 3/4", com tampa cega	Material	un	1,0000000	16,32	16,32
Insumo	00006111/SINAPI	ORSE Servente de obras (horista)	Mão de Obra	h	0,3000000	14,58	4,37
Insumo	10599 ORSE	Protetor solar fps 30 com 120ml	Material	un	0,0010800	18,00	0,01
Insumo	11240 ORSE	Alicate com isolamento	Material	un	0,0000600	47,69	0,00
Insumo	2378 ORSE	Vale transporte	Material	un	0,0478500	4,50	0,21
Insumo	10596 ORSE	Protetor auricular	Material	un	0,0027000	4,81	0,01
Insumo	10579 ORSE	Chave de fenda chata 30 cm	Material	un	0,0000600	26,89	0,00


 Tiago Queiroz Maderia Campos
 Eng. Civil
 CREA 190079219-2

Composições Analíticas com Preço Unitário
QUADRAS DE AREIA EM BENEDITINOS/PI

Bancos
SINAPI - 02/2026 - Piauí
ORSE - 12/2025 - Sergipe
SEINFRA - 028 - Ceará

B.D.I.
22,98%

Encargos Sociais
Não Desonerado:
Horista: 114,54%
Mensalista: 71,62%

Composições Analíticas com Preço Unitário

Composições Analíticas com Preço Unitário									
Insumo	11242	ORSE	Chave inglesa 12"	Material	un	0,0000300	44,00	0,00	
Insumo	941	ORSE	Fardamento com mangas curta	Material	un	0,0009000	193,04	0,17	
Insumo	00012893/SINAPI	ORSE	Bota de segurança com biqueira de aço e colarinho acolchoado	Material	par	0,0004500	73,93	0,03	
Insumo	1651	ORSE	Óculos branco proteção	Material	pr	0,0004800	6,00	0,00	
Insumo	00012894/SINAPI	ORSE	Capa para chuva em pvc com forro de poliester, com capuz (amarela ou azul)	Material	un	0,0001200	20,11	0,00	
Insumo	00012892/SINAPI	ORSE	Luva raspa de couro, cano curto (punho *7* cm)	Material	par	0,0013800	10,87	0,01	
Insumo	10517	ORSE	Exames admissionais/demissionais (checkup)	Serviços	cj	0,0002400	300,00	0,07	
Insumo	10761	ORSE	Refeição - café da manhã (café com leite e dois pães com manteiga)	Serviços	un	0,0610800	5,00	0,30	
Insumo	00012895/SINAPI	ORSE	Capacete de segurança aba frontal com suspensao de polietileno, sem jugular (classe b)	Material	un	0,0003600	13,50	0,00	
Insumo	10362	ORSE	Seguro de vida e acidente em grupo	Serviços	un	0,0027000	12,54	0,03	
Insumo	11241	ORSE	Alicate volt-ampermetro	Material	un	0,0000600	140,00	0,00	
Insumo	158	ORSE	Almoço (Participação do empregador)	Material	un	0,0610800	14,00	0,85	
Insumo	10492	ORSE	Cesta Básica	Material	un	0,0027000	205,00	0,55	
Insumo	00002436/SINAPI	ORSE	Eletricista (horista)	Mão de Obra	h	0,3000000	20,44	6,13	
Insumo	4729	ORSE	Marreta 1 kg com cabo	Material	un	0,0000300	37,80	0,00	
Insumo	00002711/SINAPI	ORSE	Carrinho de mao, em aço, com capacidade de *45 a 65* l / *100* kg, pneu com camara	Material	un	0,0000600	185,00	0,01	
Insumo	10788	ORSE	Pá quadrada	Material	un	0,0000600	36,90	0,00	
Insumo	4728	ORSE	Talhadeira chata 10"	Material	un	0,0000900	18,58	0,00	
MO sem LS =>					4,89	LS =>	5,61	MO com LS =>	10,50
Valor do BDI =>					6,68	Valor com BDI =>		35,75	

11.13	Código	Banco	Descrição	Tipo	Und	Quant.	Valor Unit	Total	
Composição	96986	SINAPI	HASTE DE ATERRAMENTO, DIÂMETRO 3/4", COM 3 METROS - FORNECIMENTO E INSTALAÇÃO. AF_08/2023	Sistema de Proteção contra Descargas Atmosféricas -	UN	1,0000000	122,58	122,58	
Composição Auxiliar	88247	SINAPI	AUXILIAR DE ELETRICISTA COM ENCARGOS COMPLEMENTARES	Livro SINAPI: Cálculos e Parâmetros	H	0,3882000	24,79	9,62	
Composição Auxiliar	88264	SINAPI	ELETRICISTA COM ENCARGOS COMPLEMENTARES	Livro SINAPI: Cálculos e Parâmetros	H	0,3882000	30,09	11,68	
Insumo	00003378	SINAPI	HASTE DE ATERRAMENTO EM ACO COM 3,00 M DE COMPRIMENTO E DN = 3/4", REVESTIDA COM BAIXA CAMADA DE COBRE, SEM CONECTOR	Material	UN	1,0000000	101,28	101,28	
MO sem LS =>					7,21	LS =>	8,27	MO com LS =>	15,48
Valor do BDI =>					28,16		Valor com BDI =>		150,74

11.14	Código	Banco	Descrição	Tipo	Und	Quant.	Valor Unit	Total	
Composição	12943	ORSE	Fornecimento e montagem de tubo de aço galvanizado de 1"	Esquadrias de Ferro	m	1,0000000	56,18	56,18	
Item	Código	Banco	Descrição	Tipo	Und	Quant.	Valor Unit	Total	
Insumo	00021010/SINAPI	ORSE	Tubo aço galvanizado com costura, classe leve, dn 25 mm (1"), e = 2,65 mm, *2,11" kg/m (nbr 5580)	Material	m	1,0000000	31,67	31,67	
Insumo	00006111/SINAPI	ORSE	Servente de obras (horista)	Mão de Obra	h	0,5000000	14,58	7,29	
Insumo	00011002/SINAPI	ORSE	Eletrodo revestido aws - e6013, diametro igual a 2,50 mm	Material	kg	0,0650000	49,78	3,23	
Composição	10594	ORSE	Encargos Complementares - Serralheiro ou Operador de Equipamento Leve	Provisórios	h	0,5000000	3,70	1,85	
Composição	10549	ORSE	Encargos Complementares - Servente	Provisórios	h	0,5000000	3,86	1,93	
Insumo	00006110/SINAPI	ORSE	Serralheiro (horista)	Mão de Obra	h	0,5000000	20,44	10,22	
Detalhamento de Cálculo ORSE									
Item	Código	Banco	Descrição	Tipo	Und	Quant.	Valor Unit	Total	
Insumo	00021010/SINAPI	ORSE	Tubo aço galvanizado com costura, classe leve, dn 25 mm (1"), e = 2,65 mm, *2,11" kg/m (nbr 5580)	Material	m	1,0000000	31,67	31,67	
Insumo	00006111/SINAPI	ORSE	Servente de obras (horista)	Mão de Obra	h	0,5000000	14,58	7,29	
Insumo	00011002/SINAPI	ORSE	Eletrodo revestido aws - e6013, diametro igual a 2,50 mm	Material	kg	0,0650000	49,78	3,23	
Insumo	10517	ORSE	Exames admissionais/demissionais (checkup)	Serviços	cj	0,0004000	300,00	0,12	
Insumo	10761	ORSE	Refeição - café da manhã (café com leite e dois pães com manteiga)	Serviços	un	0,1018000	5,00	0,50	
Insumo	10492	ORSE	Cesta Básica	Material	un	0,0045000	205,00	0,92	
Insumo	00012893/SINAPI	ORSE	Bota de segurança com biqueira de aço e colarinho acolchoado	Material	par	0,0008000	73,93	0,05	
Insumo	158	ORSE	Almoço (Participação do empregador)	Material	un	0,1018000	14,00	1,42	
Insumo	10596	ORSE	Protetor auricular	Material	un	0,0045000	4,81	0,02	
Insumo	10586	ORSE	Torquesa	Material	un	0,0001000	45,00	0,00	
Insumo	00012892/SINAPI	ORSE	Luva raspa de couro, cano curto (punho *7" cm)	Material	par	0,0023000	10,87	0,02	
Insumo	10585	ORSE	Arco de serra	Material	un	0,0001000	19,95	0,00	
Insumo	00012894/SINAPI	ORSE	Capa para chuva em pvc com forro de poliester, com capuz (amarela ou azul)	Material	un	0,0002000	20,11	0,00	
Insumo	2378	ORSE	Vale transporte	Material	un	0,0797500	4,50	0,35	
Insumo	10599	ORSE	Protetor solar fps 30 com 120ml	Material	un	0,0018000	18,00	0,03	
Insumo	00012895/SINAPI	ORSE	Capacete de segurança aba frontal com suspensao de polietileno, sem jugular (classe b)	Material	un	0,0006000	13,50	0,00	
Insumo	1651	ORSE	Óculos branco proteção	Material	pr	0,0008000	6,00	0,00	
Insumo	941	ORSE	Fardamento com mangas curta	Material	un	0,0015000	193,04	0,28	
Insumo	10362	ORSE	Seguro de vida e acidente em grupo	Serviços	un	0,0045000	12,54	0,05	
Insumo	4729	ORSE	Marreta 1 kg com cabo	Material	un	0,0000500	37,80	0,00	
Insumo	00002711/SINAPI	ORSE	Carrinho de mao, em aço, com capacidade de *45 a 65" l / *100" kg, pneu com camara	Material	un	0,0001000	185,00	0,01	
Insumo	10788	ORSE	Pá quadrada	Material	un	0,0001000	36,90	0,00	
Insumo	4728	ORSE	Talhadeira chata 10"	Material	un	0,0001500	18,58	0,00	
Insumo	00006110/SINAPI	ORSE	Serralheiro (horista)	Mão de Obra	h	0,5000000	20,44	10,22	
MO sem LS =>					8,16	LS =>	9,35	MO com LS =>	17,51
Valor do BDI =>					12,91	Valor com BDI =>			69,09

11.15	Código	Banco	Descrição	Tipo	Und	Quant.	Valor Unit	Total	
Composição	91872	SINAPI	ELETRODUTO RÍGIDO ROSCÁVEL, PVC, DN 32 MM (1"), PARA CIRCUITOS TERMINAIS, INSTALADO EM PAREDE - FORNECIMENTO E INSTALAÇÃO. AF_03/2023	Instalações Elétricas - Eletrodutos Embutidos, Cabos, Caixas, Tomadas e	M	1,0000000	19,42	19,42	
Composição Auxiliar	88264	SINAPI	ELETRICISTA COM ENCARGOS COMPLEMENTARES	Livro SINAPI: Cálculos e Parâmetros	H	0,1970000	30,09	5,92	
Composição Auxiliar	88247	SINAPI	AUXILIAR DE ELETRICISTA COM ENCARGOS COMPLEMENTARES	Livro SINAPI: Cálculos e Parâmetros	H	0,1970000	24,79	4,88	
Insumo	00002685	SINAPI	ELETRODUTO DE PVC RIGIDO ROSCAVEL DE 1", SEM LUVA	Material	M	1,0170000	8,48	8,62	
MO sem LS =>					3,66	LS =>	4,20	MO com LS =>	7,86
Valor do BDI =>					4,46	Valor com BDI =>			23,88

11.16	Código	Banco	Descrição	Tipo	Und	Quant.	Valor Unit	Total
Composição	93008	SINAPI	ELETRODUTO RÍGIDO ROSCÁVEL, PVC, DN 50 MM (1 1/2"), PARA REDE ENTERRADA DE DISTRIBUIÇÃO DE ENERGIA ELÉTRICA - FORNECIMENTO E INSTALAÇÃO. AF_12/2021	Redes Enterradas de Distribuição Elétrica	M	1,0000000	19,80	19,80

Handwritten signature
Tiago Queiroz Maderra Campos
Eng. Civil
CREA 190079219-2

Composições Analíticas com Preço Unitário
QUADRAS DE AREIA EM BENEDITINOS/PI

Bancos
SINAPI - 02/2026 - Piauí
ORSE - 12/2025 - Sergipe
SEINFRA - 028 - Ceará

B.D.I.
22,98%

Encargos Sociais
Não Desonerado:
Horista: 114,54%
Mensalista: 71,62%

Composições Analíticas com Preço Unitário

Composições Alçadas com Preço Unitário									
Composição Auxiliar	88247	SINAPI	AUXILIAR DE ELETRICISTA COM ENCARGOS COMPLEMENTARES	Livro SINAPI: Cálculos e Parâmetros	H	0,1122000	24,79	2,78	
Composição Auxiliar	88264	SINAPI	ELETRICISTA COM ENCARGOS COMPLEMENTARES	Livro SINAPI: Cálculos e Parâmetros	H	0,1122000	30,09	3,37	
Insumo	00002680	SINAPI	ELETRODUTO DE PVC RIGIDO ROSCAVEL DE 1 1/2", SEM LUVA	Material	M	1,1000000	12,41	13,65	
				MO sem LS =>	2,08	LS =>	2,39	MO com LS =>	4,47
				Valor do BDI =>	4,55		Valor com BDI =>		24,35

11.17	Código	Banco	Descrição	Tipo	Und	Quant.	Valor Unit	Total
Composição	4015	ORSE	Fita isolante alta fusão 19 mm x 10 m - Fornecimento	Pontos de Suprimento de	Un	1,0000000	12,60	12,60
Item	Código	Banco	Descrição	Tipo	Und	Quant.	Valor Unit	Total
Insumo	2643	ORSE	Fita isolante de alta fusão 19 mm x 10 m	Material	un	1,0000000	12,60	12,60
Detalhamento de Cálculo ORSE								
Item	Código	Banco	Descrição	Tipo	Und	Quant.	Valor Unit	Total
Insumo	2643	ORSE	Fita isolante de alta fusão 19 mm x 10 m	Material	un	1,0000000	12,60	12,60
					MO sem LS =>	0,00	LS =>	0,00
					Valor do BDI =>	2,89	Valor com BDI =>	15,49

11.18	Código	Banco	Descrição	Tipo	Und	Quant.	Valor Unit	Total	
Composição	12140	ORSE	Abraçadeira metálica tipo "D" de 1"	Tubos e Conexões de PVC	un	1,0000000	5,86	5,86	
Item	Código	Banco	Descrição	Tipo	Und	Quant.	Valor Unit	Total	
Composição	10549	ORSE	Encargos Complementares - Servente	Provisórios	h	0,1000000	3,86	0,38	
Insumo	00006111/SINAPI	ORSE	Servente de obras (horista)	Mão de Obra	h	0,1000000	14,58	1,45	
Insumo	00002696/SINAPI	ORSE	Encanador ou bombeiro hidráulico (horista)	Mão de Obra	h	0,1000000	20,44	2,04	
Insumo	7143	ORSE	Abraçadeira metálica tipo "d" de 1"	Material	un	1,0000000	1,65	1,65	
Composição	10554	ORSE	Encargos Complementares - Encanador	Provisórios	h	0,1000000	3,80	0,38	
Detalhamento de Cálculo ORSE									
Item	Código	Banco	Descrição	Tipo	Und	Quant.	Valor Unit	Total	
Insumo	10517	ORSE	Exames admissionais/demissionais (checkup)	Serviços	cj	0,0000800	300,00	0,02	
Insumo	10599	ORSE	Protetor solar fps 30 com 120ml	Material	un	0,0003600	18,00	0,00	
Insumo	158	ORSE	Almoço (Participação do empregador)	Material	un	0,0203600	14,00	0,28	
Insumo	4729	ORSE	Marreta 1 kg com cabo	Material	un	0,0000100	37,80	0,00	
Insumo	00002711/SINAPI	ORSE	Carrinho de mao, em aço, com capacidade de *45 a 65" l / *100" kg, pneu com camara	Material	un	0,0000200	185,00	0,00	
Insumo	00012892/SINAPI	ORSE	Luva raspa de couro, cano curto (punho *7" cm)	Material	par	0,0004600	10,87	0,00	
Insumo	10596	ORSE	Protetor auricular	Material	un	0,0009000	4,81	0,00	
Insumo	00012894/SINAPI	ORSE	Capa para chuva em pvc com forro de poliester, com capuz (amarela ou azul)	Material	un	0,0000400	20,11	0,00	
Insumo	2378	ORSE	Vale transporte	Material	un	0,0159500	4,50	0,07	
Insumo	10788	ORSE	Pá quadrada	Material	un	0,0000200	36,90	0,00	
Insumo	00012895/SINAPI	ORSE	Capacete de segurancã aba frontal com suspensao de polietileno, sem jugular (classe b)	Material	un	0,0001200	13,50	0,00	
Insumo	4728	ORSE	Talhadeira chata 10"	Material	un	0,0000300	18,58	0,00	
Insumo	00012893/SINAPI	ORSE	Bota de segurancã com biqueira de aço e colarinho acolchoado	Material	par	0,0001600	73,93	0,01	
Insumo	10761	ORSE	Refeição - café da manhã (café com leite e dois pães com manteiga)	Serviços	un	0,0203600	5,00	0,10	
Insumo	10362	ORSE	Seguro de vida e acidente em grupo	Serviços	un	0,0009000	12,54	0,01	
Insumo	1651	ORSE	Óculos branco proteção	Material	pr	0,0001600	6,00	0,00	
Insumo	10492	ORSE	Cesta Básica	Material	un	0,0009000	205,00	0,18	
Insumo	941	ORSE	Fardamento com mangas curta	Material	un	0,0003000	193,04	0,05	
Insumo	00006111/SINAPI	ORSE	Servente de obras (horista)	Mão de Obra	h	0,1000000	14,58	1,45	
Insumo	00002696/SINAPI	ORSE	Encanador ou bombeiro hidráulico (horista)	Mão de Obra	h	0,1000000	20,44	2,04	
Insumo	7143	ORSE	Abraçadeira metálica tipo "d" de 1"	Material	un	1,0000000	1,65	1,65	
Insumo	11256	ORSE	Tarracha para tubos PVC de 1 1/2"	Material	un	0,0000400	92,70	0,00	
Insumo	10592	ORSE	Lima chata 12"	Material	un	0,0000100	38,17	0,00	
Insumo	11255	ORSE	Tarracha para tubos PVC de 1"	Material	un	0,0000600	49,00	0,00	
Insumo	11253	ORSE	Tarracha para tubos PVC de 1/2"	Material	un	0,0001100	34,80	0,00	
Insumo	10593	ORSE	Praio simples 30cm	Material	un	0,0000100	19,57	0,00	
Insumo	11257	ORSE	Tarracha para tubos PVC de 1 1/4"	Material	un	0,0000400	32,30	0,00	
Insumo	11254	ORSE	Tarracha para tubos PVC de 3/4"	Material	un	0,0000700	27,49	0,00	
				MO sem LS =>	1,62	LS =>	1,87	MO com LS =>	3,49
				Valor do BDI =>	1,34		Valor com BDI =>	7,20	

11.19	Código	Banco	Descrição	Tipo	Und	Quant.	Valor Unit	Total	
Composição	COMP_04	Próprio	SUPORTE CRUZETA EM FERRO GALVANIZADO, COM PINTURA EPOXI, PARA FIXAÇÃO DE REFLETORES	ASTU - ASSENTAMENTO DE TUBOS E PECAS	und	1,0000000	497,53	497,53	
Composição Auxiliar	100767	SINAPI	CONTRAVENTAMENTO COM CANTONEIRAS DE AÇO, ABAS IGUAIS, COM CONEXÕES PARAFUSADAS, INCLUSOS MÃO DE OBRA, TRANSPORTE E IÇAMENTO UTILIZANDO TALHA MANUAL, PARA EDIFÍCIOS DE ATÉ 2 PAVIMENTOS - FORNECIMENTO E INSTALAÇÃO. AF_01/2020_PSA	FUES - FUNDAÇÕES E ESTRUTURAS	KG	20,0000000	15,82	316,40	
Composição Auxiliar	98746	SINAPI	SOLDA DE TOPO EM CHAPA/PERFIL/TUBO DE AÇO CHANFRADO, ESPESSURA=1/4". AF_06/2018	Solda de Topo em Elementos de Aço	M	0,5000000	68,77	34,38	
Composição Auxiliar	100727	SINAPI	PINTURA COM TINTA EPOXÍDICA DE FUNDO PULVERIZADA SOBRE PERFIL METÁLICO EXECUTADO EM FÁBRICA (POR DEMÃO). AF_01/2020_PE	Pintura em Superfícies Metálicas	m²	1,0000000	28,71	28,71	
Composição Auxiliar	88317	SINAPI	SOLDADOR COM ENCARGOS COMPLEMENTARES	Livro SINAPI: Cálculos e Parâmetros	H	1,0000000	31,04	31,04	
Composição Auxiliar	97120	SINAPI	BARRAS DE LIGAÇÃO, AÇO CA-50 DE 10 MM, PARA EXECUÇÃO DE PAVIMENTO DE CONCRETO - FORNECIMENTO E INSTALAÇÃO. AF_04/2022	Pavimento Rígido de Concreto	KG	10,0000000	8,70	87,00	
				MO sem LS =>	51,57	LS =>	59,07	MO com LS =>	110,64
				Valor do BDI =>	114,33		Valor com BDI =>		611,86

13.1	Código	Banco	Descrição	Tipo	Und	Quant.	Valor Unit	Total
Composição	94342	SINAPI	ATERRO MANUAL DE VALAS COM AREIA PARA ATERRO. AF_08/2023	Aterro e Reaterro de Valas	m³	1,0000000	93,35	93,35
Composição Auxiliar	91533	SINAPI	COMPACTADOR DE SOLOS DE PERCUSSÃO (SOQUETE) COM MOTOR A GASOLINA 4 TEMPOS, POTÊNCIA 4 CV - CHP DIURNO. AF_08/2015	Custos Horários Produtivo e Improdutivo dos Equipamentos	CHP	0,1962000	35,68	7,00
Composição Auxiliar	5903	SINAPI	CAMINHÃO PIPA 10.000 L TRUCADO, PESO BRUTO TOTAL 23.000 KG, CARGA ÚTIL MÁXIMA 15.935 KG, DISTÂNCIA ENTRE EIXOS 4,8 M, POTÊNCIA 230 CV, INCLUSIVE TANQUE DE AÇO PARA TRANSPORTE DE ÁGUA - CHI DIURNO. AF_06/2014	Custos Horários Produtivo e Improdutivo dos Equipamentos	CHI	0,0006000	74,81	0,04
Composição Auxiliar	88316	SINAPI	SERVENTE COM ENCARGOS COMPLEMENTARES	Livro SINAPI: Cálculos e Parâmetros	H	0,7866000	23,66	18,61

Composições Analíticas com Preço Unitário
QUADRAS DE AREIA EM BENEDITINOS/PI

Bancos
SINAPI - 02/2026 - Piauí
ORSE - 12/2025 - Sergipe
SEINFRA - 028 - Ceará

B.D.I.
22,98%

Encargos Sociais
Não Desonerado:
Horista: 114,54%
Mensalista: 71,62%

Composições Analíticas com Preço Unitário

Composição Auxiliar	5901	SINAPI	CAMINHÃO PIPA 10.000 L TRUCADO, PESO BRUTO TOTAL 23.000 KG, CARGA ÚTIL MÁXIMA 15.935 KG, DISTÂNCIA ENTRE EIXOS 4,8 M, POTÊNCIA 230 CV, INCLUSIVE TANQUE DE AÇO PARA TRANSPORTE DE ÁGUA - CHP DIURNO. AF_06/2014	Custos Horários Produtivo e Improdutivo dos Equipamentos	CHP	0,0054000	320,42	1,73
Insumo	00000368	SINAPI	AREIA PARA ATERRO - POSTO JAZIDA/FORNECEDOR (RETIRADO NA JAZIDA, SEM TRANSPORTE)	Material	m³	1,3889000	47,50	65,97
MO sem LS =>					8,00	LS =>	9,17	MO com LS => 17,17
Valor do BDI =>					21,45	Valor com BDI => 114,80		

13.2	Código	Banco	Descrição	Tipo	Und	Quant.	Valor Unit	Total
Composição	103335	SINAPI	ALVENARIA DE VEDAÇÃO DE BLOCOS CERÂMICOS FURADOS NA HORIZONTAL DE 14X9X19 CM (ESPESSURA 14 CM, BLOCO DEITADO) E ARGAMASSA DE ASSENTAMENTO COM PREPARO MANUAL. AF_12/2021	Alvenaria de Vedação	m²	1,0000000	159,49	159,49
Composição Auxiliar	88316	SINAPI	SERVENTE COM ENCARGOS COMPLEMENTARES	Livro SINAPI: Cálculos e Parâmetros	H	1,1600000	23,66	27,44
Composição Auxiliar	88309	SINAPI	PEDREIRO COM ENCARGOS COMPLEMENTARES	Livro SINAPI: Cálculos e Parâmetros	H	2,3200000	29,47	68,37
Composição Auxiliar	87369	SINAPI	ARGAMASSA TRAÇO 1:2:8 (EM VOLUME DE CIMENTO, CAL E AREIA MÉDIA ÚMIDA) PARA EMBOÇO/MASSA ÚNICA/ASSENTAMENTO DE ALVENARIA DE VEDAÇÃO, PREPARO MANUAL. AF_08/2019	Argamassas	m³	0,0183000	801,30	14,66
Insumo	00007267	SINAPI	BLOCO CERÂMICO / TIJOLO VAZADO PARA ALVENARIA DE VEDACAO, 6 FUROS NA HORIZONTAL DE 9 X 14 X 19 CM (L X A X C)	Material	UN	56,6200000	0,80	45,29
Insumo	00037395	SINAPI	PINO DE AÇO COM FURO, HASTE = 27 MM (AÇO DIRETA)	Material	CENTO	0,0193000	41,93	0,80
Insumo	00034547	SINAPI	TELA DE AÇO SOLDADA GALVANIZADA/ZINCADA PARA ALVENARIA, FIO D = *1,20 A 1,70* MM, MALHA 15 X 15 MM, (C X L) *50 X 12* CM	Material	M	0,8050000	3,64	2,93
MO sem LS =>					34,40	LS =>	39,41	MO com LS => 73,81
Valor do BDI =>					36,65	Valor com BDI => 196,14		

13.3	Código	Banco	Descrição	Tipo	Und	Quant.	Valor Unit	Total
Composição	95240	SINAPI	LASTRO DE CONCRETO MAGRO, APLICADO EM PISOS, LAJES SOBRE SOLO OU RADIEIS, ESPESSURA DE 3 CM. AF_01/2024	Lastro	m²	1,0000000	24,60	24,60
Composição Auxiliar	94968	SINAPI	CONCRETO MAGRO PARA LASTRO, TRAÇO 1:4,5:4,5 (EM MASSA SECA DE CIMENTO/ AREIA MÉDIA/ BRITA 1) - PREPARO MECÂNICO COM BETONEIRA 600 L. AF_05/2021	Produção de Concreto	m³	0,0339000	553,13	18,75
Composição Auxiliar	88316	SINAPI	SERVENTE COM ENCARGOS COMPLEMENTARES	Livro SINAPI: Cálculos e Parâmetros	H	0,0444000	23,66	1,05
Composição Auxiliar	88309	SINAPI	PEDREIRO COM ENCARGOS COMPLEMENTARES	Livro SINAPI: Cálculos e Parâmetros	H	0,1631000	29,47	4,80
MO sem LS =>					3,02	LS =>	3,47	MO com LS => 6,49
Valor do BDI =>					5,65	Valor com BDI => 30,25		

13.4	Código	Banco	Descrição	Tipo	Und	Quant.	Valor Unit	Total
Composição	94994	SINAPI	EXECUÇÃO DE PASSEIO (CALÇADA) OU PISO DE CONCRETO COM CONCRETO MOLDADO IN LOCO, FEITO EM OBRA, ACABAMENTO CONVENCIONAL, ESPESSURA 8 CM, ARMADO. AF_08/2022	Passeios de Concreto	m²	1,0000000	114,28	114,28
Composição Auxiliar	88309	SINAPI	PEDREIRO COM ENCARGOS COMPLEMENTARES	Livro SINAPI: Cálculos e Parâmetros	H	0,1882000	29,47	5,54
Composição Auxiliar	88262	SINAPI	CARPINTEIRO DE FORMAS COM ENCARGOS COMPLEMENTARES	Livro SINAPI: Cálculos e Parâmetros	H	0,1301000	28,78	3,74
Composição Auxiliar	88316	SINAPI	SERVENTE COM ENCARGOS COMPLEMENTARES	Livro SINAPI: Cálculos e Parâmetros	H	0,3183000	23,66	7,53
Composição Auxiliar	94964	SINAPI	CONCRETO FCK = 20MPA, TRAÇO 1:2,7:3 (EM MASSA SECA DE CIMENTO/ AREIA MÉDIA/ BRITA 1) - PREPARO MECÂNICO COM BETONEIRA 400 L. AF_05/2021	Produção de Concreto	m³	0,0985000	679,29	66,91
Insumo	00005068	SINAPI	PREGO DE AÇO POLIDO COM CABECA 17 X 21 (2 X 11)	Material	KG	0,0240000	20,34	0,48
Insumo	00007156	SINAPI	TELA DE AÇO SOLDADA NERVURADA, CA-60, Q-196, (3,11 KG/M2), DIÂMETRO DO FIO = 5,0 MM, LARGURA = 2,45 M, ESPACAMENTO DA MALHA = 10 X 10 CM	Material	m²	1,0816000	26,01	28,13
Insumo	00004517	SINAPI	SARRAFO *2,5 X 7,5* CM EM PINUS, MISTA OU EQUIVALENTE DA REGIAO - BRUTA	Material	M	0,2000000	3,46	0,69
Insumo	00004509	SINAPI	SARRAFO *2,5 X 10* CM EM PINUS, MISTA OU EQUIVALENTE DA REGIAO - BRUTA	Material	M	0,2500000	5,03	1,25
Insumo	00002692	SINAPI	DESMOLDANTE PROTETOR PARA FORMAS DE MADEIRA, DE BASE OLEOSA EMULSIONADA EM AGUA	Material	L	0,0017000	9,88	0,01
MO sem LS =>					9,17	LS =>	10,52	MO com LS => 19,69
Valor do BDI =>					26,26	Valor com BDI => 140,54		

13.5	Código	Banco	Descrição	Tipo	Und	Quant.	Valor Unit	Total
Composição	92396	SINAPI	EXECUÇÃO DE PASSEIO EM PISO INTERTRAVADO, COM BLOCO RETANGULAR COR NATURAL DE 20 X 10 CM, ESPESSURA 6 CM. AF_10/2022	Pavimento Intertravado	m²	1,0000000	83,73	83,73
Composição Auxiliar	91278	SINAPI	PLACA VIBRATÓRIA REVERSÍVEL COM MOTOR 4 TEMPOS A GASOLINA, FORÇA CENTRÍFUGA DE 25 KN (2500 KGF), POTÊNCIA 5,5 CV - CHI DIURNO. AF_08/2015	Custos Horários Produtivo e Improdutivo dos Equipamentos	CHI	0,1821000	0,72	0,13
Composição Auxiliar	91277	SINAPI	PLACA VIBRATÓRIA REVERSÍVEL COM MOTOR 4 TEMPOS A GASOLINA, FORÇA CENTRÍFUGA DE 25 KN (2500 KGF), POTÊNCIA 5,5 CV - CHP DIURNO. AF_08/2015	Custos Horários Produtivo e Improdutivo dos Equipamentos	CHP	0,0041000	9,99	0,04
Composição Auxiliar	88316	SINAPI	SERVENTE COM ENCARGOS COMPLEMENTARES	Livro SINAPI: Cálculos e Parâmetros	H	0,3725000	23,66	8,81
Composição Auxiliar	91285	SINAPI	CORTADORA DE PISO COM MOTOR 4 TEMPOS A GASOLINA, POTÊNCIA DE 13 HP, COM DISCO DE CORTE DIAMANTADO SEGMENTADO PARA CONCRETO, DIÂMETRO DE 350 MM, FURO DE 1" (14 X 1") - CHI DIURNO. AF_08/2015	Custos Horários Produtivo e Improdutivo dos Equipamentos	CHI	0,1371000	0,49	0,06
Composição Auxiliar	88260	SINAPI	CALCETEIRO COM ENCARGOS COMPLEMENTARES	Livro SINAPI: Cálculos e Parâmetros	H	0,3725000	29,26	10,89
Composição Auxiliar	91283	SINAPI	CORTADORA DE PISO COM MOTOR 4 TEMPOS A GASOLINA, POTÊNCIA DE 13 HP, COM DISCO DE CORTE DIAMANTADO SEGMENTADO PARA CONCRETO, DIÂMETRO DE 350 MM, FURO DE 1" (14 X 1") - CHP DIURNO. AF_08/2015	Custos Horários Produtivo e Improdutivo dos Equipamentos	CHP	0,0491000	9,62	0,47
Insumo	00004741	SINAPI	PO DE PEDRA (POSTO PEDREIRA/FORNECEDOR, SEM FRETE)	Material	m³	0,0098000	245,25	2,40
Insumo	00000370	SINAPI	AREIA MEDIA - POSTO JAZIDA/FORNECEDOR (RETIRADO NA JAZIDA, SEM TRANSPORTE)	Material	m³	0,0568000	95,00	5,39

Composições Analíticas com Preço Unitário
QUADRAS DE AREIA EM BENEDITINOS/PI

Bancos
SINAPI - 02/2026 - Piauí
ORSE - 12/2025 - Sergipe
SEINFRA - 028 - Ceará

B.D.I.
22,98%

Encargos Sociais
Não Desonerado:
Horista: 114,54%
Mensalista: 71,62%

Composições Analíticas com Preço Unitário

Insumo	00036155	SINAPI	BLOQUETE/PISO INTERTRAVADO DE CONCRETO - MODELO ONDA/16 FACES/RETANGULAR/TIJOLINHO/PAVER/HOLANDES/PARALELEPIPEDO, *20 X 10* CM, E = 6 CM, RESISTENCIA DE 35 MPA, COR NATURAL	Material	m²	1,0300000	53,93	55,54
				MO sem LS =>	6,65	LS =>	7,62	MO com LS => 14,27
				Valor do BDI =>	19,24			Valor com BDI => 102,97

14.2.1	Código	Banco	Descrição	Tipo	Und	Quant.	Valor Unit	Total
Composição	103800	SINAPI	PEDRA ARGAMASSADA COM CIMENTO E AREIA 1:3, 40% DE ARGAMASSA EM VOLUME - AREIA E PEDRA DE MÃO COMERCIAIS - FORNECIMENTO E ASSENTAMENTO. AF_08/2022	Dissipadores de Energia	m³	1,0000000	724,84	724,84
Composição Auxiliar	88316	SINAPI	SERVENTE COM ENCARGOS COMPLEMENTARES	Livro SINAPI: Cálculos e Parâmetros	H	3,1021000	23,66	73,39
Composição Auxiliar	88629	SINAPI	ARGAMASSA TRAÇO 1:3 (EM VOLUME DE CIMENTO E AREIA MÉDIA ÚMIDA), PREPARO MANUAL. AF_08/2019	Argamassas	m³	0,4412000	826,00	364,43
Composição Auxiliar	88309	SINAPI	PEDREIRO COM ENCARGOS COMPLEMENTARES	Livro SINAPI: Cálculos e Parâmetros	H	2,2158000	29,47	65,29
Insumo	00004730	SINAPI	PEDRA DE MAO OU PEDRA RACHAO PARA ARRIMO/FUNDACAO (POSTO PEDREIRA/FORNECEDOR, SEM FRETE)	Material	m³	0,9086000	244,04	221,73
				MO sem LS =>	75,18	LS =>	86,12	MO com LS => 161,30
				Valor do BDI =>	166,56			Valor com BDI => 891,40

14.3.1	Código	Banco	Descrição	Tipo	Und	Quant.	Valor Unit	Total
Composição	103333	SINAPI	ALVENARIA DE VEDAÇÃO DE BLOCOS CERÂMICOS FURADOS NA HORIZONTAL DE 9X14X19 CM (ESPESSURA 9 CM) E ARGAMASSA DE ASSENTAMENTO COM PREPARO MANUAL. AF_12/2021	Alvenaria de Vedação	m²	1,0000000	131,06	131,06
Composição Auxiliar	87369	SINAPI	ARGAMASSA TRAÇO 1:2:8 (EM VOLUME DE CIMENTO, CAL E AREIA MÉDIA ÚMIDA) PARA EMBOÇO/MASSA ÚNICA/ASSENTAMENTO DE ALVENARIA DE VEDAÇÃO, PREPARO MANUAL. AF_08/2019	Argamassas	m³	0,0105000	801,30	8,41
Composição Auxiliar	88316	SINAPI	SERVENTE COM ENCARGOS COMPLEMENTARES	Livro SINAPI: Cálculos e Parâmetros	H	1,1000000	23,66	26,02
Composição Auxiliar	88309	SINAPI	PEDREIRO COM ENCARGOS COMPLEMENTARES	Livro SINAPI: Cálculos e Parâmetros	H	2,2000000	29,47	64,83
Insumo	00007267	SINAPI	BLOCO CERAMICO / TIJOLO VAZADO PARA ALVENARIA DE VEDACAO, 6 FUROS NA HORIZONTAL DE 9 X 14 X 19 CM (L X A X C)	Material	UN	37,7400000	0,80	30,19
Insumo	00037395	SINAPI	PINO DE ACO COM FURO, HASTE = 27 MM (ACAO DIRETA)	Material	CENTO	0,0069000	41,93	0,28
Insumo	00034557	SINAPI	TELA DE ACO SOLDADA GALVANIZADA/ZINCADA PARA ALVENARIA, FIO D = *1,20 A 1,70* MM, MALHA 15 X 15 MM, (C X L) *50 X 7,5* CM	Material	M	0,5800000	2,30	1,33
				MO sem LS =>	32,04	LS =>	36,71	MO com LS => 68,75
				Valor do BDI =>	30,11			Valor com BDI => 161,17

14.3.2	Código	Banco	Descrição	Tipo	Und	Quant.	Valor Unit	Total
Composição	6456	ORSE	Concreto Armado fck=21,0MPa, usinado, bombeado, adensado e lançado, para Uso Geral, com formas planas em compensado resinado 12mm (05 usos)	Conversão InfoWOrca	m³	1,0000000	2.446,29	2.446,29
Item	Código	Banco	Descrição	Tipo	Und	Quant.	Valor Unit	Total
Composição	140	ORSE	Aço CA - 50 Ø 6,3 a 12,5mm, inclusive corte, dobragem, montagem e colocacao de ferragens nas formas, para superestruturas e fundações - R1	Armaduras Convencionais	kg	80,0000000	13,05	1.044,00
Composição	127	ORSE	Concreto simples usinado fck=21mpa, bombeado, lançado e adensado em superestrutura	Concreto Simples	m³	1,0000000	575,58	575,58
Composição	116	ORSE	Forma Plana para estruturas, em compensado resinado de 12mm, 05 usos, inclusive escoramento - Revisada 07..2015	Formas	m²	10,0000000	81,69	816,90

Detalhamento de Cálculo ORSE

Detalhamento de Cálculo ORSE									
Item	Código	Banco	Descrição	Tipo	Und	Quant.	Valor Unit	Total	
Insumo	00039315	SINAPI	ORSE	Espacador / distanciador tipo garra dupla, em plastico, cobrimto *20* mm, para ferragens de lajes e fundo de vigas	Material	un	32,0000000	0,36	11,52
Insumo	941	ORSE	Fardamento com mangas curta	Material	un	0,0578250	193,04	11,16	
Insumo	10761	ORSE	Refeição - café da manhã (café com leite e dois pães com manteiga)	Serviços	un	3,9243900	5,00	19,62	
Insumo	00012895	SINAPI	ORSE	Capacete de segurança aba frontal com suspensao de polietileno, sem jugular (classe b)	Material	un	0,0231300	13,50	0,31
Insumo	2378	ORSE	Vale transporte	Material	un	3,1387940	4,50	14,12	
Insumo	00012894	SINAPI	ORSE	Capa para chuva em pvc com forro de poliester, com capuz (amarela ou azul)	Material	un	0,0077100	20,11	0,15
Insumo	10585	ORSE	Arco de serra	Material	un	0,0013160	19,95	0,02	
Insumo	10362	ORSE	Seguro de vida e acidente em grupo	Serviços	un	0,1734750	12,54	2,17	
Insumo	10596	ORSE	Protetor auricular	Material	un	0,1734750	4,81	0,83	
Insumo	00012892	SINAPI	ORSE	Luva raspa de couro, cano curto (punho *7* cm)	Material	par	0,0886650	10,87	0,96
Insumo	00012893	SINAPI	ORSE	Bota de segurança com biqueira de aço e colarinho acolchoado	Material	par	0,0298310	73,93	2,20
Insumo	10586	ORSE	Torquesa	Material	un	0,0013160	45,00	0,05	
Insumo	10492	ORSE	Cesta Básica	Material	un	0,1734750	205,00	35,56	
Insumo	158	ORSE	Almoço (Participação do empregador)	Material	un	3,9243900	14,00	54,94	
Insumo	10599	ORSE	Protetor solar fps 30 com 120ml	Material	un	0,0693900	18,00	1,24	
Insumo	10517	ORSE	Exames admissionais/demissionais (checkup)	Serviços	cj	0,0154200	300,00	4,62	
Insumo	1651	ORSE	Óculos branco proteção	Material	pr	0,0298310	6,00	0,17	
Insumo	00043132	SINAPI	ORSE	Arame recozido 16 bwg, d = 1,65 mm (0,016 kg/m) ou 18 bwg, d = 1,25 mm (0,01 kg/m)	Material	kg	1,6000000	25,00	40,00
Insumo	4729	ORSE	Marreta 1 kg com cabo	Material	un	0,0021520	37,80	0,08	
Insumo	00002711	SINAPI	ORSE	Carrinho de mao, em aço, com capacidade de *45 a 65* l / *100* kg, pneu com camara	Material	un	0,0043040	185,00	0,79
Insumo	10788	ORSE	Pá quadrada	Material	un	0,0043040	36,90	0,15	
Insumo	4728	ORSE	Talhadeira chata 10"	Material	un	0,0064560	18,58	0,11	
Insumo	81	ORSE	Aço ca-50 6,3 a 12,5 mm	Material	kg	80,0000000	9,00	720,00	
Insumo	00000378	SINAPI	ORSE	Armador (horista)	Mão de Obra	h	6,5800000	20,44	134,49
Insumo	00006111	SINAPI	ORSE	Servente de obras (horista)	Mão de Obra	h	21,5200000	14,58	313,76
Insumo	00039017	SINAPI	ORSE	Espacador / distanciador circular com entrada lateral, em plastico, para vergalhao *4,2 a 12,5* mm, cobrimto 20 mm	Material	un	32,0000000	0,22	7,04
Insumo	11243	ORSE	Martelo sem unha	Material	un	0,0000360	28,00	0,00	
Insumo	4722	ORSE	Colher de pedreiro	Material	un	0,0001440	18,80	0,00	
Insumo	11245	ORSE	Desempoladeira de madeira 12x22	Material	un	0,0002520	11,60	0,00	
Insumo	10282	ORSE	Regua de alumínio c/ 2,00m (para pedreiro)	Material	un	0,0000720	44,00	0,00	
Insumo	11247	ORSE	Serra mármore	Material	un	0,0000360	319,90	0,01	
Insumo	10789	ORSE	Nível de bolha de madeira	Material	un	0,0000720	15,40	0,00	
Insumo	11264	ORSE	Marreta de 1/2 kg com cabo	Material	un	0,0000720	13,52	0,00	

Composições Analíticas com Preço Unitário	Bancos	B.D.I.	Encargos Sociais
QUADRAS DE AREIA EM BENEDITINOS/PI	SINAPI - 02/2026 - Piauí	22,98%	Não Desonerado:
	ORSE - 12/2025 - Sergipe		Horista: 114,54%
	SEINFRA - 028 - Ceará		Mensalista: 71,62%

Composições Analíticas com Preço Unitário							
Insumo	10790	ORSE	Prumo de face	Material	un	0,0000360	25,95 0,00
Insumo	11265	ORSE	Martelo de borracha com cabo	Material	un	0,0001440	18,75 0,00
Insumo	11246	ORSE	Escala métrica de bambú	Material	Un	0,0002520	10,22 0,00
Insumo	4174	ORSE	Desempenadeira de aço lisa, cabo madeira, ref:143, Atlas ou similar	Material	un	0,0001800	12,90 0,00
Insumo	11248	ORSE	Furadeira e Parafusadeira elétrica Bosch ou Similar profissional	Equipamento	un	0,0010090	246,00 0,24
Insumo	11244	ORSE	Martelo com unha	Material	un	0,0020180	39,10 0,07
Insumo	11249	ORSE	Serra circular elétrica portátil	Equipamento	un	0,0010090	979,65 0,98
Insumo	10579	ORSE	Chave de fenda chata 30 cm	Material	un	0,0020180	26,89 0,05
Insumo	10578	ORSE	Formão grande	Material	un	0,0020180	21,30 0,04
Insumo	10577	ORSE	Serrote 40cm	Material	un	0,0010090	36,00 0,03
Insumo	00001213/SINAPI	ORSE	Carpinteiro de formas para concreto (horista)	Mão de Obra	h	10,0900000	20,44 206,23
Insumo	00004750/SINAPI	ORSE	Pedreiro (horista)	Mão de Obra	h	0,3600000	20,44 7,35
Insumo	00034492/SINAPI	ORSE	Concreto usinado bombeável, classe de resistencia c20, com brita 0 e 1, slump= 100 +/- 20 mm, exclui servico de bombeamento (nbr 8953)	Material	m³	1,0000000	475,00 475,00
Insumo	00044535/SINAPI	ORSE	Servico de bombeamento de concreto com consumo minimo de 40 m3, (disponibilizacao de bomba), sem o lancamento	Material	m³	1,0000000	48,83 48,83
Insumo	630	ORSE	Compensado resinado 12mm - Madeirít ou similar	Material	m²	2,3400000	44,17 103,35
Insumo	00043130/SINAPI	ORSE	Arame galvanizado 12 bwg, d = 2,76 mm (0,048 kg/m) ou 14 bwg, d = 2,11 mm (0,026 kg/m)	Material	kg	1,5000000	25,00 37,50
Insumo	00005069/SINAPI	ORSE	Prego de aço polido com cabeça 17 x 27 (2 1/2 x 11)	Material	kg	1,0000000	17,22 17,22
Insumo	00006193/SINAPI	ORSE	Tabua não aparelhada "2,5 x 20" cm, em macaranduba/massaranduba, angelim ou equivalente da região - bruta	Material	m	1,2200000	15,19 18,53
Insumo	00005068/SINAPI	ORSE	Prego de aço polido com cabeça 17 x 21 (2 x 11)	Material	kg	0,2500000	16,90 4,22
Insumo	00004509/SINAPI	ORSE	Sarrafo "2,5 x 10" cm em pinus, mista ou equivalente da região - bruta	Material	m	10,8900000	6,12 66,64
Insumo	1569	ORSE	Madeira mista serrada (barrote) 6 x 6cm - 0,0036 m3/m (angelim, louro)	Material	m	12,2700000	6,69 82,08
Insumo	00002692/SINAPI	ORSE	Desmoldante protetor para formas de madeira, de base oleosa emulsionada em água	Material	l	0,2000000	9,31 1,86
				MO sem LS =>	308,48	LS =>	353,35 MO com LS => 661,83
				Valor do BDI =>	562,15		Valor com BDI => 3.008,44

14.4.1	Código	Banco	Descrição	Tipo	Und	Quant.	Valor Unit	Total
Composição	95241	SINAPI	LASTRO DE CONCRETO MAGRO, APLICADO EM PISOS, LAJES SOBRE SOLO OU RADIERES, ESPESURA DE 5 CM. AF_01/2024	Lastro	m²	1,0000000	47,81	47,81
Composição Auxiliar	88316	SINAPI	SERVENTE COM ENCARGOS COMPLEMENTARES	Livro SINAPI: Cálculos e Parâmetros	H	0,0919000	23,66	2,17
Composição Auxiliar	94968	SINAPI	CONCRETO MAGRO PARA LASTRO, TRAÇO 1:4,5:4,5 (EM MASSA SECA DE CIMENTO/ AREIA MÉDIA/ BRITA 1) - PREPARO MECÂNICO COM BETONEIRA 600 L. AF_05/2021	Produção de Concreto	m³	0,0690000	553,13	38,16
Composição Auxiliar	88309	SINAPI	PEDREIRO COM ENCARGOS COMPLEMENTARES	Livro SINAPI: Cálculos e Parâmetros	H	0,2541500	29,47	7,48
				MO sem LS =>	5,35	LS =>	6,14 MO com LS =>	11,49
				Valor do BDI =>	10,98		Valor com BDI =>	58,79

14.5.1	Código	Banco	Descrição	Tipo	Und	Quant.	Valor Unit	Total
Composição	88485	SINAPI	FUNDO SELADOR ACRÍLICO, APLICAÇÃO MANUAL EM PAREDE, UMA DEMÃO. AF_04/2023	Pintura Interna	m²	1,0000000	4,17	4,17
Composição Auxiliar	88310	SINAPI	PINTOR COM ENCARGOS COMPLEMENTARES	Livro SINAPI: Cálculos e Parâmetros	H	0,0666000	31,50	2,09
Composição Auxiliar	88316	SINAPI	SERVENTE COM ENCARGOS COMPLEMENTARES	Livro SINAPI: Cálculos e Parâmetros	H	0,0222000	23,66	0,52
Insumo	00006085	SINAPI	SELADOR ACRILICO OPACO PREMIUM INTERIOR/EXTERIOR	Material	L	0,1666000	9,40	1,56
				MO sem LS =>	0,85	LS =>	0,98 MO com LS =>	1,83
				Valor do BDI =>	0,95		Valor com BDI =>	5,12

14.5.4	Código	Banco	Descrição	Tipo	Und	Quant.	Valor Unit	Total
Composição	102491	SINAPI	PINTURA DE PISO COM TINTA ACRÍLICA, APLICAÇÃO MANUAL, 2 DEMÃOS, INCLUSO FUNDO PREPARADOR. AF_05/2021	Pintura para Pisos e para Sinalização Horizontal e Vertical	m²	1,0000000	21,45	21,45
Composição Auxiliar	88310	SINAPI	PINTOR COM ENCARGOS COMPLEMENTARES	Livro SINAPI: Cálculos e Parâmetros	H	0,2750000	31,50	8,66
Composição Auxiliar	88316	SINAPI	SERVENTE COM ENCARGOS COMPLEMENTARES	Livro SINAPI: Cálculos e Parâmetros	H	0,1150000	23,66	2,72
Insumo	00007348	SINAPI	TINTA ACRILICA PREMIUM PARA PISO	Material	L	0,4270000	19,79	8,45
Insumo	00012815	SINAPI	FITA CREPE ROLO DE "25" MM X 50 M	Material	UN	0,0100000	12,05	0,12
Insumo	00006085	SINAPI	SELADOR ACRILICO OPACO PREMIUM INTERIOR/EXTERIOR	Material	L	0,1600000	9,40	1,50
				MO sem LS =>	3,70	LS =>	4,25 MO com LS =>	7,95
				Valor do BDI =>	4,92		Valor com BDI =>	26,37

14.6.1	Código	Banco	Descrição	Tipo	Und	Quant.	Valor Unit	Total
Composição	C4755	SEINFRA	GUARDA CORPO C/ CORRIMÃO EM TUBO SUPERIOR DE AÇO GALVANIZADO 3" 80MM	0	M	1,0000000	625,50	625,50
Insumo	12391	SEINFRA	PEDREIRO	Mão de Obra	H	1,3000000	26,86	34,91
Insumo	12173	SEINFRA	TUBO AÇO GALVANIZADO DE 80MM (3")	Material	M	2,7000000	121,68	328,53
Insumo	10877	SEINFRA	COTOVELO AÇO GALVANIZADO DE 3"	Material	UN	0,2000000	142,98	28,59
Insumo	10897	SEINFRA	CRUZETA AÇO GALVANIZADO 2 1/2"	Material	UN	0,4000000	213,90	85,56
Insumo	11951	SEINFRA	TE AÇO GALVANIZADO DE 3"	Material	UN	0,6000000	188,34	113,00
Insumo	10121	SEINFRA	ARMADOR/FERREIRO	Mão de Obra	H	1,3000000	26,86	34,91
				MO sem LS =>	32,54	LS =>	37,28 MO com LS =>	69,82
				Valor do BDI =>	143,73		Valor com BDI =>	769,23

15.1	Código	Banco	Descrição	Tipo	Und	Quant.	Valor Unit	Total
Composição	2411	ORSE	Banco com encosto, compr=1,50m, largura=30cm, pé de ferro fundido e com 10 régua de madeira, inclusive pintura	Urbanização de Parques e Praças	un	1,0000000	1.100,00	1.100,00
Item	Código	Banco	Descrição	Tipo	Und	Quant.	Valor Unit	Total
Insumo	253	ORSE	Banco com pé em ferro fundido e 10 régua de madeira c/ 1,50m, com encosto	Material	un	1,0000000	1.100,00	1.100,00
Detalhamento de Cálculo ORSE								
Item	Código	Banco	Descrição	Tipo	Und	Quant.	Valor Unit	Total
Insumo	253	ORSE	Banco com pé em ferro fundido e 10 régua de madeira c/ 1,50m, com encosto	Material	un	1,0000000	1.100,00	1.100,00

Composições Analíticas com Preço Unitário
QUADRAS DE AREIA EM BENEDITINOS/PI

Bancos
SINAPI - 02/2026 - Piauí
ORSE - 12/2025 - Sergipe
SEINFRA - 028 - Ceará

B.D.I.
22,98%

Encargos Sociais
Não Desonerado:
Horista: 114,54%
Mensalista: 71,62%

Composições Analíticas com Preço Unitário

MO sem LS => 0,00 LS => 0,00 MO com LS => 0,00
Valor do BDI => 252,78 Valor com BDI => 1.352,78

15.2	Código	Banco	Descrição	Tipo	Und	Quant.	Valor Unit	Total
Composição	10536	ORSE	Lixeira em fibra de vidro, com capacidade 50l, com suporte (poste), FIOBERGLASS, REF. CLPD1085 ou similar	Diversos	un	1,0000000	334,15	334,15
Item	Código	Banco	Descrição	Tipo	Und	Quant.	Valor Unit	Total
Insumo	00004750/SINAPI	ORSE	Pedreiro (horista)	Mão de Obra	h	0,3000000	20,44	6,13
Composição	10549	ORSE	Encargos Complementares - Servente	Provisórios	h	0,3000000	3,86	1,15
Composição	95	ORSE	Concreto simples fabricado na obra, fck=13,5 mpa, lançado e adensado	Alvenarias de Pedra e Concretos para Fundações	m³	0,0160000	598,47	9,57
Insumo	00006111/SINAPI	ORSE	Servente de obras (horista)	Mão de Obra	h	0,3000000	14,58	4,37
Composição	10550	ORSE	Encargos Complementares - Pedreiro	Provisórios	h	0,3000000	3,73	1,11
Composição	2497	ORSE	Escavação manual de vala ou cava em material de 1ª categoria, profundidade até 1,50m	Escavação Manual em Área Urbana	m³	0,0160000	55,52	0,88
Insumo	11237	ORSE	Lixeiras em fibra de vidro, com capacidade 50L com suporte (poste), da Fioberglass, ref.CLPD1085 ou similar Padão EMURB	Material	un	1,0000000	311,00	311,00
Detalhamento de Cálculo ORSE								
Item	Código	Banco	Descrição	Tipo	Und	Quant.	Valor Unit	Total
Insumo	00004750/SINAPI	ORSE	Pedreiro (horista)	Mão de Obra	h	0,3057600	20,44	6,24
Insumo	10517	ORSE	Exames admissionais/demissionais (checkup)	Serviços	cj	0,0003137	300,00	0,09
Insumo	10599	ORSE	Protetor solar fps 30 com 120ml	Material	un	0,0014118	18,00	0,02
Insumo	158	ORSE	Almoço (Participação do empregador)	Material	un	0,0798438	14,00	1,11
Insumo	4729	ORSE	Marreta 1 kg com cabo	Material	un	0,0000470	37,80	0,00
Insumo	00002711/SINAPI	ORSE	Carrinho de mao, em aço, com capacidade de *45 a 65" l / *100" kg, pneu com camara	Material	un	0,0000940	185,00	0,01
Insumo	00012892/SINAPI	ORSE	Luva raspa de couro, cano curto (punho *7" cm)	Material	par	0,0018039	10,87	0,01
Insumo	10596	ORSE	Protetor auricular	Material	un	0,0035294	4,81	0,01
Insumo	00012894/SINAPI	ORSE	Capa para chuva em pvc com forro de poliester, com capuz (amarela ou azul)	Material	un	0,0001569	20,11	0,00
Insumo	2378	ORSE	Vale transporte	Material	un	0,0647812	4,50	0,29
Insumo	10788	ORSE	Pá quadrada	Material	un	0,0000940	36,90	0,00
Insumo	00012895/SINAPI	ORSE	Capacete de segurança aba frontal com suspensao de polietileno, sem jugular (classe b)	Material	un	0,0004706	13,50	0,00
Insumo	4728	ORSE	Talhadeira chata 10"	Material	un	0,0001410	18,58	0,00
Insumo	00012893/SINAPI	ORSE	Bota de segurança com biqueira de aço e colarinho acolchoado	Material	par	0,0006269	73,93	0,04
Insumo	10761	ORSE	Refeição - café da manhã (café com leite e dois pães com manteiga)	Serviços	un	0,0798438	5,00	0,39
Insumo	10362	ORSE	Seguro de vida e acidente em grupo	Serviços	un	0,0035294	12,54	0,04
Insumo	1651	ORSE	Óculos branco proteção	Material	pr	0,0006269	6,00	0,00
Insumo	10492	ORSE	Cesta Básica	Material	un	0,0035294	205,00	0,72
Insumo	941	ORSE	Fardamento com mangas curta	Material	un	0,0011765	193,04	0,22
Insumo	11243	ORSE	Martelo sem unha	Material	un	0,0000306	28,00	0,00
Insumo	4722	ORSE	Colher de pedreiro	Material	un	0,0001223	18,80	0,00
Insumo	11245	ORSE	Desempoladeira de madeira 12x22	Material	un	0,0002140	11,60	0,00
Insumo	10282	ORSE	Regua de alumínio c/ 2,00m (para pedreiro)	Material	un	0,0000612	44,00	0,00
Insumo	11247	ORSE	Serra mármore	Material	un	0,0000306	319,90	0,00
Insumo	10789	ORSE	Nível de bolha de madeira	Material	un	0,0000612	15,40	0,00
Insumo	11264	ORSE	Marreta de 1/2 kg com cabo	Material	un	0,0000612	13,52	0,00
Insumo	10790	ORSE	Prumo de face	Material	un	0,0000306	25,95	0,00
Insumo	11265	ORSE	Martelo de borracha com cabo	Material	un	0,0001223	18,75	0,00
Insumo	11246	ORSE	Escala métrica de bambú	Material	Un	0,0002140	10,22	0,00
Insumo	4174	ORSE	Desempenadeira de aço lisa, cabo madeira, ref:143, Atlas ou similar	Material	un	0,0001529	12,90	0,00
Insumo	00006111/SINAPI	ORSE	Servente de obras (horista)	Mão de Obra	h	0,4699200	14,58	6,85
Insumo	00001213/SINAPI	ORSE	Carpinteiro de formas para concreto (horista)	Mão de Obra	h	0,0057600	20,44	0,11
Insumo	00000378/SINAPI	ORSE	Armador (horista)	Mão de Obra	h	0,0028800	20,44	0,05
Insumo	10585	ORSE	Arco de serra	Material	un	0,0000006	19,95	0,00
Insumo	10586	ORSE	Torquesa	Material	un	0,0000006	45,00	0,00
Insumo	11248	ORSE	Furadeira e Parafusadeira eletrica Bosch ou Similar profissional	Equipamento	un	0,0000006	246,00	0,00
Insumo	11244	ORSE	Martelo com unha	Material	un	0,0000012	39,10	0,00
Insumo	11249	ORSE	Serra circular eletrica portatil	Equipamento	un	0,0000006	979,65	0,00
Insumo	10579	ORSE	Chave de fenda chata 30 cm	Material	un	0,0000012	26,89	0,00
Insumo	10578	ORSE	Formão grande	Material	un	0,0000012	21,30	0,00
Insumo	10577	ORSE	Serrote 40cm	Material	un	0,0000006	36,00	0,00
Insumo	00004721/SINAPI	ORSE	Pedra britada n. 1 (9,5 a 19 mm) posto pedra/fornecedor, sem frete	Material	m³	0,0033440	137,75	0,46
Insumo	00000367/SINAPI	ORSE	Areia grossa - posto jazida/fornecedor (retirado na jazida, sem transporte)	Material	m³	0,0150880	101,30	1,52
Insumo	00004718/SINAPI	ORSE	Pedra britada n. 2 (19 a 38 mm) posto pedra/fornecedor, sem frete	Material	m³	0,0100320	138,48	1,38
Insumo	00001379/SINAPI	ORSE	Cimento portland composto cp ii-32	Material	kg	4,0800000	0,88	3,59
Insumo	11237	ORSE	Lixeiras em fibra de vidro, com capacidade 50L com suporte (poste), da Fioberglass, ref.CLPD1085 ou similar Padão EMURB	Material	un	1,0000000	311,00	311,00
MO sem LS ==					6,17	LS ==	7,08 MO com LS ==	13,25
Valor do BDI ==					76,78	Valor com BDI == 410,93		

15.3	Código	Banco	Descrição	Tipo	Und	Quant.	Valor Unit	Total
Composição	98510	SINAPI	PLANTIO DE ÁRVORE ORNAMENTAL COM ALTURA DE MUDA MENOR OU IGUAL A 2,00 M . AF_07/2024	Paisagismo - Plantio	UN	1,0000000	115,24	115,24
Composição Auxiliar	88316	SINAPI	SERVENTE COM ENCARGOS COMPLEMENTARES	Livro SINAPI: Cálculos e Parâmetros	H	1,0584000	23,66	25,04
Composição Auxiliar	88441	SINAPI	JARDINEIRO COM ENCARGOS COMPLEMENTARES	Livro SINAPI: Cálculos e Parâmetros	H	0,2117000	24,37	5,15
Insumo	00000358	SINAPI	MUDA DE ARVORE ORNAMENTAL, OITI/AROEIRA SALSA/ANGICO/IPE/JACARANDA OU EQUIVALENTE DA REGIAO, H= *1* M	Material	UN	1,0000000	85,05	85,05
				MO sem LS =>	9,71	LS =>	11,14 MO com LS =>	20,85
				Valor do BDI =>	26,48	Valor com BDI =>		141,72

16.1	Código Banco	Descrição	Tipo	Und	Quant.	Valor Unit	Total	
Composição	9537 SINAPI	LIMPEZA FINAL DA OBRA	SEDI - SERVIÇOS	m²	1,0000000	4,62	4,62	
Composição Auxiliar	88316 SINAPI	SERVENTE COM ENCARGOS COMPLEMENTARES	Livro SINAPI: Cálculos e Parâmetros	H	0,1400000	23,66	3,31	
Insumo	00000003 SINAPI	ACIDO CLORIDRICO / ACIDO MURIATICO, DILUICAO 10% A 12% PARA USO EM LIMPEZA	Material	L	0,0500000	26,24	1,31	
				MO sem LS =>	1,05	LS =>	1,22 MO com LS =>	2,27
				Valor do BDI =>	1,06	Valor com BDI =>		5,68

Composições Analíticas com Preço Unitário
QUADRAS DE AREIA EM BENEDITINOS/PI

Bancos
SINAPI - 02/2026 - Piauí
ORSE - 12/2025 - Sergipe
SEINFRA - 028 - Ceará

B.D.I.
22,98%

Encargos Sociais
Não Desonerado:
Horista: 114,54%
Mensalista: 71,62%

Composições Analíticas com Preço Unitário									
Composições Auxiliares									
	Código	Banco	Descrição	Tipo	Und	Quant.	Valor Unit	Total	
Composição	88238	SINAPI	AJUDANTE DE ARMADOR COM ENCARGOS COMPLEMENTARES	Livro SINAPI: Cálculos e Parâmetros	H	1,0000000	24,09	24,09	
Composição Auxiliar	95308	SINAPI	CURSO DE CAPACITAÇÃO PARA AJUDANTE DE ARMADOR (ENCARGOS COMPLEMENTARES) - HORISTA	Livro SINAPI: Cálculos e Parâmetros	H	1,0000000	0,19	0,19	
Insumo	00037373	SINAPI	SEGURO - HORISTA (COLETADO CAIXA - ENCARGOS COMPLEMENTARES)	0	H	1,0000000	0,11	0,11	
Insumo	00037371	SINAPI	TRANSPORTE - HORISTA (COLETADO CAIXA - ENCARGOS COMPLEMENTARES)	0	H	1,0000000	0,48	0,48	
Insumo	00043489	SINAPI	EPI - FAMILIA PEDREIRO - HORISTA (ENCARGOS COMPLEMENTARES - COLETADO CAIXA)	0	H	1,0000000	1,81	1,81	
Insumo	00043465	SINAPI	FERRAMENTAS - FAMILIA PEDREIRO - HORISTA (ENCARGOS COMPLEMENTARES - COLETADO CAIXA)	0	H	1,0000000	0,90	0,90	
Insumo	00006114	SINAPI	AJUDANTE DE ARMADOR (HORISTA)	Mão de Obra	H	1,0000000	16,69	16,69	
Insumo	00037372	SINAPI	EXAMES - HORISTA (COLETADO CAIXA - ENCARGOS COMPLEMENTARES)	0	H	1,0000000	1,42	1,42	
Insumo	00037370	SINAPI	ALIMENTACAO - HORISTA (COLETADO CAIXA - ENCARGOS COMPLEMENTARES)	0	H	1,0000000	2,49	2,49	
MO sem LS =>					7,86	LS =>	9,02	MO com LS =>	16,88
Valor do BDI =>					5,53		Valor com BDI =>		29,62

	Código	Banco	Descrição	Tipo	Und	Quant.	Valor Unit	Total
Composição	88239	SINAPI	AJUDANTE DE CARPINTeiro COM ENCARGOS COMPLEMENTARES	Livro SINAPI: Cálculos e Parâmetros	H	1,0000000	23,66	23,66
Composição Auxiliar	95309	SINAPI	CURSO DE CAPACITAÇÃO PARA AJUDANTE DE CARPINTeiro (ENCARGOS COMPLEMENTARES) - HORISTA	Livro SINAPI: Cálculos e Parâmetros	H	1,0000000	0,24	0,24
Insumo	00043459	SINAPI	FERRAMENTAS - FAMILIA CARPINTeiro DE FORMAS - HORISTA (ENCARGOS COMPLEMENTARES - COLETADO CAIXA)	0	H	1,0000000	0,45	0,45
Insumo	00037370	SINAPI	ALIMENTACAO - HORISTA (COLETADO CAIXA - ENCARGOS COMPLEMENTARES)	0	H	1,0000000	2,49	2,49
Insumo	00043483	SINAPI	EPI - FAMILIA CARPINTeiro DE FORMAS - HORISTA (ENCARGOS COMPLEMENTARES - COLETADO CAIXA)	0	H	1,0000000	1,78	1,78
Insumo	00037372	SINAPI	EXAMES - HORISTA (COLETADO CAIXA - ENCARGOS COMPLEMENTARES)	0	H	1,0000000	1,42	1,42
Insumo	00006117	SINAPI	CARPINTEIRO AUXILIAR (HORISTA)	Mão de Obra	H	1,0000000	16,69	16,69
Insumo	00037371	SINAPI	TRANSPORTE - HORISTA (COLETADO CAIXA - ENCARGOS COMPLEMENTARES)	0	H	1,0000000	0,48	0,48
Insumo	00037373	SINAPI	SEGURO - HORISTA (COLETADO CAIXA - ENCARGOS COMPLEMENTARES)	0	H	1,0000000	0,11	0,11
MO sem LS =>					7,89	LS =>	9,04	MO com LS => 16,93
Valor do BDI =>					5,43	Valor com BDI => 29,09		

	Código	Banco	Descrição	Tipo	Und	Quant.	Valor Unit	Total
Composição	88240	SINAPI	AJUDANTE DE ESTRUTURA METÁLICA COM ENCARGOS COMPLEMENTARES	Livro SINAPI: Cálculos e Parâmetros	H	1,0000000	22,56	22,56
Composição Auxiliar	95310	SINAPI	CURSO DE CAPACITAÇÃO PARA AJUDANTE DE ESTRUTURA METÁLICA (ENCARGOS COMPLEMENTARES) - HORISTA	Livro SINAPI: Cálculos e Parâmetros	H	1,0000000	0,19	0,19
Insumo	00037371	SINAPI	TRANSPORTE - HORISTA (COLETADO CAIXA - ENCARGOS COMPLEMENTARES)	0	H	1,0000000	0,48	0,48
Insumo	00037373	SINAPI	SEGURO - HORISTA (COLETADO CAIXA - ENCARGOS COMPLEMENTARES)	0	H	1,0000000	0,11	0,11
Insumo	00037370	SINAPI	ALIMENTACAO - HORISTA (COLETADO CAIXA - ENCARGOS COMPLEMENTARES)	0	H	1,0000000	2,49	2,49
Insumo	00037372	SINAPI	EXAMES - HORISTA (COLETADO CAIXA - ENCARGOS COMPLEMENTARES)	0	H	1,0000000	1,42	1,42
Insumo	00043464	SINAPI	FERRAMENTAS - FAMILIA OPERADOR ESCAVADEIRA - HORISTA (ENCARGOS COMPLEMENTARES - COLETADO CAIXA)	0	H	1,0000000	0,05	0,05
Insumo	00043488	SINAPI	EPI - FAMILIA OPERADOR ESCAVADEIRA - HORISTA (ENCARGOS COMPLEMENTARES - COLETADO CAIXA)	0	H	1,0000000	1,13	1,13
Insumo	00044499	SINAPI	AJUDANTE DE ESTRUTURAS METALICAS (HORISTA)	Mão de Obra	H	1,0000000	16,69	16,69
MO sem LS =>					7,86	LS =>	9,02	MO com LS => 16,88
Valor do BDI =>					5,18	Valor com BDI => 27,74		

	Código	Banco	Descrição	Tipo	Und	Quant.	Valor Unit	Total
Composição	87367	SINAPI	ARGAMASSA TRAÇO 1:1:6 (EM VOLUME DE CIMENTO, CAL E AREIA MÉDIA ÚMIDA) PARA EMBOÇO/MASSA ÚNICA/ASSENTAMENTO DE ALVENARIA DE VEDAÇÃO, PREPARO MANUAL. AF_08/2019	Argamassas	m³	1,0000000	810,06	810,06
Composição Auxiliar	88316	SINAPI	SERVENTE COM ENCARGOS COMPLEMENTARES	Livro SINAPI: Cálculos e Parâmetros	H	11,2300000	23,66	265,70
Insumo	00001379	SINAPI	CIMENTO PORTLAND COMPOSTO CP II-32	Material	KG	261,8900000	1,08	282,84
Insumo	00001106	SINAPI	CAL HIDRATADA CH-I PARA ARGAMASSAS	Material	KG	116,4000000	1,30	151,32
Insumo	00000370	SINAPI	AREIA MEDIA - POSTO JAZIDA/FORNECEDOR (RETIRADO NA JAZIDA, SEM TRANSPORTE)	Material	m³	1,1600000	95,00	110,20
MO sem LS =>					85,16	LS =>	97,55	MO com LS => 182,71
Valor do BDI =>					186,15	Valor com BDI => 996,21		

	Código	Banco	Descrição	Tipo	Und	Quant.	Valor Unit	Total
Composição	87369	SINAPI	ARGAMASSA TRAÇO 1:2:8 (EM VOLUME DE CIMENTO, CAL E AREIA MÉDIA ÚMIDA) PARA EMBOÇO/MASSA ÚNICA/ASSENTAMENTO DE ALVENARIA DE VEDAÇÃO, PREPARO MANUAL. AF_08/2019	Argamassas	m³	1,0000000	801,30	801,30
Composição Auxiliar	88316	SINAPI	SERVENTE COM ENCARGOS COMPLEMENTARES	Livro SINAPI: Cálculos e Parâmetros	H	11,1000000	23,66	262,62
Insumo	00001379	SINAPI	CIMENTO PORTLAND COMPOSTO CP II-32	Material	KG	192,5200000	1,08	207,92
Insumo	00001106	SINAPI	CAL HIDRATADA CH-I PARA ARGAMASSAS	Material	KG	171,1300000	1,30	222,46
Insumo	00000370	SINAPI	AREIA MEDIA - POSTO JAZIDA/FORNECEDOR (RETIRADO NA JAZIDA, SEM TRANSPORTE)	Material	m³	1,1400000	95,00	108,30
MO sem LS =>					84,17	LS =>	96,42	MO com LS => 180,59
Valor do BDI =>					184,13	Valor com BDI => 985,43		

	Código	Banco	Descrição	Tipo	Und	Quant.	Valor Unit	Total
--	--------	-------	-----------	------	-----	--------	------------	-------

Composições Analíticas com Preço Unitário
QUADRAS DE AREIA EM BENEDITINOS/PI

Bancos
SINAPI - 02/2026 - Piauí
ORSE - 12/2025 - Sergipe
SEINFRA - 028 - Ceará

B.D.I.
22,98%

Encargos Sociais
Não Desonerado:
Horista: 114,54%
Mensalista: 71,62%

Composições Analíticas com Preço Unitário								
Composição	87292	SINAPI	ARGAMASSA TRAÇO 1:2:8 (EM VOLUME DE CIMENTO, CAL E AREIA MÉDIA ÚMIDA) PARA EMBOÇO/MASSA ÚNICA/ASSENTAMENTO DE ALVENARIA DE VEDAÇÃO, PREPARO MECÂNICO COM BETONEIRA 400 L. AF_08/2019	Argamassas	m³	1,0000000	675,57	675,57
Composição Auxiliar	88830	SINAPI	BETONEIRA CAPACIDADE NOMINAL DE 400 L, CAPACIDADE DE MISTURA 280 L, MOTOR ELÉTRICO TRIFÁSICO POTÊNCIA DE 2 CV, SEM CARREGADOR - CHP DIURNO. AF_05/2023	Custos Horários Produtivo e Improdutivo dos Equipamentos	CHP	1,0500000	2,39	2,50
Composição Auxiliar	88377	SINAPI	OPERADOR DE BETONEIRA ESTACIONÁRIA/MISTURADOR COM ENCARGOS COMPLEMENTARES	Livro SINAPI: Cálculos e Parâmetros	H	4,5000000	27,37	123,16
Composição Auxiliar	88831	SINAPI	BETONEIRA CAPACIDADE NOMINAL DE 400 L, CAPACIDADE DE MISTURA 280 L, MOTOR ELÉTRICO TRIFÁSICO POTÊNCIA DE 2 CV, SEM CARREGADOR - CHI DIURNO. AF_05/2023	Custos Horários Produtivo e Improdutivo dos Equipamentos	CHI	3,4500000	0,54	1,86
Insumo	00001106	SINAPI	CAL HIDRATADA CH-I PARA ARGAMASSAS	Material	KG	174,1000000	1,30	226,33
Insumo	00000370	SINAPI	AREIA MEDIA - POSTO JAZIDA/FORNECEDOR (RETIRADO NA JAZIDA, SEM TRANSPORTE)	Material	m³	1,1600000	95,00	110,20
Insumo	00001379	SINAPI	CIMENTO PORTLAND COMPOSTO CP II-32	Material	KG	195,8600000	1,08	211,52
				MO sem LS =>	45,49	LS =>	52,11	MO com LS => 97,60
				Valor do BDI =>	155,24	Valor com BDI => 830,81		

	Código	Banco	Descrição	Tipo	Und	Quant.	Valor Unit	Total
Composição	87377	SINAPI	ARGAMASSA TRAÇO 1:3 (EM VOLUME DE CIMENTO E AREIA GROSSA ÚMIDA) PARA CHAPISCO CONVENCIONAL, PREPARO MANUAL. AF_08/2019	Argamassas	m³	1,0000000	807,63	807,63
Composição Auxiliar	88316	SINAPI	SERVENTE COM ENCARGOS COMPLEMENTARES	Livro SINAPI: Cálculos e Parâmetros	H	11,0200000	23,66	260,73
Insumo	00000367	SINAPI	AREIA GROSSA - POSTO JAZIDA/FORNECEDOR (RETIRADO NA JAZIDA, SEM TRANSPORTE)	Material	m³	0,9400000	96,24	90,46
Insumo	00001379	SINAPI	CIMENTO PORTLAND COMPOSTO CP II-32	Material	KG	422,6300000	1,08	456,44
				MO sem LS =>	83,56	LS =>	95,73	MO com LS => 179,29
				Valor do BDI =>	185,59	Valor com BDI => 993,22		

	Código	Banco	Descrição	Tipo	Und	Quant.	Valor Unit	Total
Composição	88629	SINAPI	ARGAMASSA TRAÇO 1:3 (EM VOLUME DE CIMENTO E AREIA MÉDIA ÚMIDA), PREPARO MANUAL. AF_08/2019	Argamassas	m³	1,0000000	826,00	826,00
Composição Auxiliar	88316	SINAPI	SERVENTE COM ENCARGOS COMPLEMENTARES	Livro SINAPI: Cálculos e Parâmetros	H	8,5700000	23,66	202,76
Insumo	00001379	SINAPI	CIMENTO PORTLAND COMPOSTO CP II-32	Material	KG	482,9600000	1,08	521,59
Insumo	00000370	SINAPI	AREIA MEDIA - POSTO JAZIDA/FORNECEDOR (RETIRADO NA JAZIDA, SEM TRANSPORTE)	Material	m³	1,0700000	95,00	101,65
				MO sem LS =>	64,99	LS =>	74,44	MO com LS => 139,43
				Valor do BDI =>	189,81	Valor com BDI => 1.015,81		

	Código	Banco	Descrição	Tipo	Und	Quant.	Valor Unit	Total
Composição	88628	SINAPI	ARGAMASSA TRAÇO 1:3 (EM VOLUME DE CIMENTO E AREIA MÉDIA ÚMIDA), PREPARO MECÂNICO COM BETONEIRA 400 L. AF_08/2019	Argamassas	m³	1,0000000	720,96	720,96
Composição Auxiliar	88831	SINAPI	BETONEIRA CAPACIDADE NOMINAL DE 400 L, CAPACIDADE DE MISTURA 280 L, MOTOR ELÉTRICO TRIFÁSICO POTÊNCIA DE 2 CV, SEM CARREGADOR - CHI DIURNO. AF_05/2023	Custos Horários Produtivo e Improdutivo dos Equipamentos	CHI	2,6200000	0,54	1,41
Composição Auxiliar	88377	SINAPI	OPERADOR DE BETONEIRA ESTACIONÁRIA/MISTURADOR COM ENCARGOS COMPLEMENTARES	Livro SINAPI: Cálculos e Parâmetros	H	3,4200000	27,37	93,60
Composição Auxiliar	88830	SINAPI	BETONEIRA CAPACIDADE NOMINAL DE 400 L, CAPACIDADE DE MISTURA 280 L, MOTOR ELÉTRICO TRIFÁSICO POTÊNCIA DE 2 CV, SEM CARREGADOR - CHP DIURNO. AF_05/2023	Custos Horários Produtivo e Improdutivo dos Equipamentos	CHP	0,8000000	2,39	1,91
Insumo	00001379	SINAPI	CIMENTO PORTLAND COMPOSTO CP II-32	Material	KG	483,7000000	1,08	522,39
Insumo	00000370	SINAPI	AREIA MEDIA - POSTO JAZIDA/FORNECEDOR (RETIRADO NA JAZIDA, SEM TRANSPORTE)	Material	m³	1,0700000	95,00	101,65
				MO sem LS =>	34,57	LS =>	39,60	MO com LS => 74,17
				Valor do BDI =>	165,67	Valor com BDI => 886,63		

	Código	Banco	Descrição	Tipo	Und	Quant.	Valor Unit	Total
Composição	87316	SINAPI	ARGAMASSA TRAÇO 1:4 (EM VOLUME DE CIMENTO E AREIA GROSSA ÚMIDA) PARA CHAPISCO CONVENCIONAL, PREPARO MECÂNICO COM BETONEIRA 400 L. AF_08/2019	Argamassas	m³	1,0000000	600,65	600,65
Composição Auxiliar	88377	SINAPI	OPERADOR DE BETONEIRA ESTACIONÁRIA/MISTURADOR COM ENCARGOS COMPLEMENTARES	Livro SINAPI: Cálculos e Parâmetros	H	4,6400000	27,37	126,99
Composição Auxiliar	88831	SINAPI	BETONEIRA CAPACIDADE NOMINAL DE 400 L, CAPACIDADE DE MISTURA 280 L, MOTOR ELÉTRICO TRIFÁSICO POTÊNCIA DE 2 CV, SEM CARREGADOR - CHI DIURNO. AF_05/2023	Custos Horários Produtivo e Improdutivo dos Equipamentos	CHI	3,5600000	0,54	1,92
Composição Auxiliar	88830	SINAPI	BETONEIRA CAPACIDADE NOMINAL DE 400 L, CAPACIDADE DE MISTURA 280 L, MOTOR ELÉTRICO TRIFÁSICO POTÊNCIA DE 2 CV, SEM CARREGADOR - CHP DIURNO. AF_05/2023	Custos Horários Produtivo e Improdutivo dos Equipamentos	CHP	1,0800000	2,39	2,58
Insumo	00001379	SINAPI	CIMENTO PORTLAND COMPOSTO CP II-32	Material	KG	343,5200000	1,08	371,00
Insumo	00000370	SINAPI	AREIA GROSSA - POSTO JAZIDA/FORNECEDOR (RETIRADO NA JAZIDA, SEM TRANSPORTE)	Material	m³	1,0200000	96,24	98,16
				MO sem LS =>	46,90	LS =>	53,74	MO com LS => 100,64
				Valor do BDI =>	138,02	Valor com BDI => 738,67		

	Código	Banco	Descrição	Tipo	Und	Quant.	Valor Unit	Total
Composição	88245	SINAPI	ARMADOR COM ENCARGOS COMPLEMENTARES	Livro SINAPI: Cálculos e	H	1,0000000	29,26	29,26
Composição Auxiliar	95314	SINAPI	CURSO DE CAPACITAÇÃO PARA ARMADOR (ENCARGOS COMPLEMENTARES) - HORISTA	Livro SINAPI: Cálculos e Parâmetros	H	1,0000000	0,25	0,25
Insumo	00000378	SINAPI	ARMADOR (HORISTA)	Mão de Obra	H	1,0000000	21,80	21,80
Insumo	00037370	SINAPI	ALIMENTACAO - HORISTA (COLETADO CAIXA - ENCARGOS COMPLEMENTARES)	0	H	1,0000000	2,49	2,49
Insumo	00037373	SINAPI	SEGURO - HORISTA (COLETADO CAIXA - ENCARGOS COMPLEMENTARES)	0	H	1,0000000	0,11	0,11
Insumo	00037371	SINAPI	TRANSPORTE - HORISTA (COLETADO CAIXA - ENCARGOS COMPLEMENTARES)	0	H	1,0000000	0,48	0,48
Insumo	00043465	SINAPI	FERRAMENTAS - FAMILIA PEDREIRO - HORISTA (ENCARGOS COMPLEMENTARES - COLETADO CAIXA)	0	H	1,0000000	0,90	0,90
Insumo	00043489	SINAPI	EPI - FAMILIA PEDREIRO - HORISTA (ENCARGOS COMPLEMENTARES - COLETADO CAIXA)	0	H	1,0000000	1,81	1,81
Insumo	00037372	SINAPI	EXAMES - HORISTA (COLETADO CAIXA - ENCARGOS COMPLEMENTARES)	0	H	1,0000000	1,42	1,42
				MO sem LS =>	10,27	LS =>	11,78	MO com LS => 22,05

Composições Analíticas com Preço Unitário
QUADRAS DE AREIA EM BENEDITINOS/PI

Bancos
SINAPI - 02/2026 - Piauí
ORSE - 12/2025 - Sergipe
SEINFRA - 028 - Ceará

B.D.I.
22,98%

Encargos Sociais
Não Desonerado:
Horista: 114,54%
Mensalista: 71,62%

Composições Analíticas com Preço Unitário

Valor do BDI => 6,72 Valor com BDI => 35,98


	Código	Banco	Descrição	Tipo	Und	Quant.	Valor Unit	Total	
Composição	92767	SINAPI	ARMAÇÃO DE LAJE DE ESTRUTURA CONVENCIONAL DE CONCRETO ARMADO UTILIZANDO AÇO CA-60 DE 4,2 MM - MONTAGEM. AF_06/2022	Armação para Estruturas de Concreto Armado	KG	1,0000000	14,82	14,82	
Composição Auxiliar	88245	SINAPI	ARMADOR COM ENCARGOS COMPLEMENTARES	Livro SINAPI: Cálculos e Parâmetros	H	0,1055000	29,26	3,08	
Composição Auxiliar	88238	SINAPI	AJUDANTE DE ARMADOR COM ENCARGOS COMPLEMENTARES	Livro SINAPI: Cálculos e Parâmetros	H	0,0172000	24,09	0,41	
Composição Auxiliar	92799	SINAPI	CORTE E DOBRA DE AÇO CA-60, DIÂMETRO DE 4,2 MM. AF_06/2022	Armação para Estruturas de Concreto Armado	KG	1,0000000	10,19	10,19	
Insumo	00043132	SINAPI	ARAME RECOZIDO 16 BWG, D = 1,65 MM (0,016 KG/M) OU 18 BWG, D = 1,25 MM (0,01 KG/M)	Material	KG	0,0250000	21,27	0,53	
Insumo	00039017	SINAPI	ESPACADOR / DISTANCIADOR CIRCULAR COM ENTRADA LATERAL, EM PLASTICO, PARA VERGALHAO *4,2 A 12,5* MM, COBRIMENTO 20 MM	Material	UN	2,8160000	0,22	0,61	
				MO sem LS =>	2,28	LS =>	2,63	MO com LS =>	4,91
				Valor do BDI =>	3,40	Valor com BDI =>		18,22	

	Código	Banco	Descrição	Tipo	Und	Quant.	Valor Unit	Total	
Composição	90771	SINAPI	AUXILIAR DE DESENHISTA COM ENCARGOS COMPLEMENTARES	SEDI - SERVIÇOS DIVERSOS	H	1,0000000	30,03	30,03	
Composição Auxiliar	95397	SINAPI	CURSO DE CAPACITAÇÃO PARA AUXILIAR DE DESENHISTA (ENCARGOS COMPLEMENTARES) - HORISTA	SEDI - SERVIÇOS DIVERSOS	H	1,0000000	0,16	0,16	
Insumo	00037372	SINAPI	EXAMES - HORISTA (COLETADO CAIXA - ENCARGOS COMPLEMENTARES)	0	H	1,0000000	1,42	1,42	
Insumo	00043469	SINAPI	FERRAMENTAS - FAMILIA TOPOGRAFO - HORISTA (ENCARGOS COMPLEMENTARES - COLETADO CAIXA)	0	H	1,0000000	0,09	0,09	
Insumo	00037373	SINAPI	SEGURO - HORISTA (COLETADO CAIXA - ENCARGOS COMPLEMENTARES)	0	H	1,0000000	0,11	0,11	
Insumo	00002359	SINAPI	DESENHISTA TECNICO AUXILIAR (HORISTA)	Mão de Obra	H	1,0000000	27,33	27,33	
Insumo	00043493	SINAPI	EPI - FAMILIA TOPOGRAFO - HORISTA (ENCARGOS COMPLEMENTARES - COLETADO CAIXA)	0	H	1,0000000	0,92	0,92	
				MO sem LS =>	12,81	LS =>	14,68	MO com LS =>	27,49
				Valor do BDI =>	6,90		Valor com BDI =>		36,93

	Código	Banco	Descrição	Tipo	Und	Quant.	Valor Unit	Total	
Composição	88247	SINAPI	AUXILIAR DE ELETRICISTA COM ENCARGOS COMPLEMENTARES	Livro SINAPI: Cálculos e Parâmetros	H	1,0000000	24,79	24,79	
Composição Auxiliar	95316	SINAPI	CURSO DE CAPACITAÇÃO PARA AUXILIAR DE ELETRICISTA (ENCARGOS COMPLEMENTARES) - HORISTA	Livro SINAPI: Cálculos e Parâmetros	H	1,0000000	0,62	0,62	
Insumo	00037371	SINAPI	TRANSPORTE - HORISTA (COLETADO CAIXA - ENCARGOS COMPLEMENTARES)	0	H	1,0000000	0,48	0,48	
Insumo	00037373	SINAPI	SEGURO - HORISTA (COLETADO CAIXA - ENCARGOS COMPLEMENTARES)	0	H	1,0000000	0,11	0,11	
Insumo	00000247	SINAPI	AJUDANTE DE ELETRICISTA (HORISTA)	Mão de Obra	H	1,0000000	16,69	16,69	
Insumo	00043484	SINAPI	EPI - FAMILIA ELETRICISTA - HORISTA (ENCARGOS COMPLEMENTARES - COLETADO CAIXA)	0	H	1,0000000	1,69	1,69	
Insumo	00037370	SINAPI	ALIMENTACAO - HORISTA (COLETADO CAIXA - ENCARGOS COMPLEMENTARES)	0	H	1,0000000	2,49	2,49	
Insumo	00037372	SINAPI	EXAMES - HORISTA (COLETADO CAIXA - ENCARGOS COMPLEMENTARES)	0	H	1,0000000	1,42	1,42	
Insumo	00043460	SINAPI	FERRAMENTAS - FAMILIA ELETRICISTA - HORISTA (ENCARGOS COMPLEMENTARES - COLETADO CAIXA)	0	H	1,0000000	1,29	1,29	
				MO sem LS =>	8,06	LS =>	9,25	MO com LS =>	17,31
				Valor do BDI =>	5,69		Valor com BDI =>		30,48

	Código	Banco	Descrição	Tipo	Und	Quant.	Valor Unit	Total	
Composição	88248	SINAPI	AUXILIAR DE ENCANADOR OU BOMBEIRO HIDRÁULICO COM ENCARGOS COMPLEMENTARES	Livro SINAPI: Cálculos e Parâmetros	H	1,0000000	23,59	23,59	
Composição Auxiliar	95317	SINAPI	CURSO DE CAPACITAÇÃO PARA AUXILIAR DE ENCANADOR OU BOMBEIRO HIDRÁULICO (ENCARGOS COMPLEMENTARES) - HORISTA	Livro SINAPI: Cálculos e Parâmetros	H	1,0000000	0,30	0,30	
Insumo	00043461	SINAPI	FERRAMENTAS - FAMILIA ENCANADOR - HORISTA (ENCARGOS COMPLEMENTARES - COLETADO CAIXA)	0	H	1,0000000	0,58	0,58	
Insumo	00037373	SINAPI	SEGURO - HORISTA (COLETADO CAIXA - ENCARGOS COMPLEMENTARES)	0	H	1,0000000	0,11	0,11	
Insumo	00000246	SINAPI	AUXILIAR DE ENCANADOR OU BOMBEIRO HIDRAULICO (HORISTA)	Mão de Obra	H	1,0000000	16,69	16,69	
Insumo	00037370	SINAPI	ALIMENTACAO - HORISTA (COLETADO CAIXA - ENCARGOS COMPLEMENTARES)	0	H	1,0000000	2,49	2,49	
Insumo	00037371	SINAPI	TRANSPORTE - HORISTA (COLETADO CAIXA - ENCARGOS COMPLEMENTARES)	0	H	1,0000000	0,48	0,48	
Insumo	00037372	SINAPI	EXAMES - HORISTA (COLETADO CAIXA - ENCARGOS COMPLEMENTARES)	0	H	1,0000000	1,42	1,42	
Insumo	00043485	SINAPI	EPI - FAMILIA ENCANADOR - HORISTA (ENCARGOS COMPLEMENTARES - COLETADO CAIXA)	0	H	1,0000000	1,52	1,52	
MO sem LS =>					7,91	LS =>	9,08	MO com LS =>	16,99
Valor do BDI =>					5,42	Valor com BDI =>			29,01

	Código	Banco	Descrição	Tipo	Und	Quant.	Valor Unit	Total
Composição	155	ORSE	Alvenaria tijolo cerâmico maciço (5x9x19), esp = 0,09m (singela), com argamassa traço t5 - 1:2:8 (cimento / cal / areia) c/ junta de 2,0cm - R1	Alvenarias de Vedação	m²	1,0000000	120,27	120,27
Item	Código	Banco	Descrição	Tipo	Und	Quant.	Valor Unit	Total
Composição	10549	ORSE	Encargos Complementares - Servente	Provisórios	h	0,9100000	3,86	3,51
Composição	10550	ORSE	Encargos Complementares - Pedreiro	Provisórios	h	1,5200000	3,73	5,66
Insumo	2212	ORSE	Tijolo cerâmico maciço 5 x 9 x 19cm	Material	un	68,0000000	0,70	47,60
Composição	3308	ORSE	Argamassa em volume - cimento, cal e areia traço t-5 (1:2:8) - 1 saco cimento50 kg / 2 sacos cal 20 kg / 8 padiolas de areia dim 0.35 x 0.45 x 0.13 m - Confeção mecânica e transporte	Conversão InfoWOrca	m³	0,0320000	593,99	19,00
Insumo	00004750/SINAPI	ORSE	Pedreiro (horista)	Mão de Obra	h	1,5200000	20,44	31,06
Insumo	00006111/SINAPI	ORSE	Servente de obras (horista)	Mão de Obra	h	0,9100000	14,58	13,26
Detalhamento de Cálculo ORSE								
Item	Código	Banco	Descrição	Tipo	Und	Quant.	Valor Unit	Total
Insumo	10517	ORSE	Exames admissionais/demissionais (checkup)	Serviços	cj	0,0010232	300,00	0,30
Insumo	10599	ORSE	Protetor solar fps 30 com 120ml	Material	un	0,0046044	18,00	0,08
Insumo	158	ORSE	Almoço (Participação do empregador)	Material	un	0,2604044	14,00	3,64


Tiago Queiroz Maderia Campos
Eng. Civil
CREA 190079219-2

Composições Analíticas com Preço Unitário
QUADRAS DE AREIA EM BENEDITINOS/PI

Bancos
SINAPI - 02/2026 - Piauí
ORSE - 12/2025 - Sergipe
SEINFRA - 028 - Ceará

B.D.I.
22,98%

Encargos Sociais
Não Desonerado:
Horista: 114,54%
Mensalista: 71,62%

Composições Analíticas com Preço Unitário										
Insumo		4729 ORSE	Marreta 1 kg com cabo	Material	un	0,0001038	37,80	0,00		
Insumo		00002711/SINAPI ORSE	Carrinho de mao, em aço, com capacidade de *45 a 65" l / *100" kg, pneu com camara	Material	un	0,0002076	185,00	0,03		
Insumo		00012892/SINAPI ORSE	Luva raspa de couro, cano curto (punho *7" cm)	Material	par	0,0058834	10,87	0,06		
Insumo		10596 ORSE	Protetor auricular	Material	un	0,0115110	4,81	0,05		
Insumo		00012894/SINAPI ORSE	Capa para chuva em pvc com forro de poliester, com capuz (amarela ou azul)	Material	un	0,0005116	20,11	0,01		
Insumo		2378 ORSE	Vale transporte	Material	un	0,1970838	4,50	0,88		
Insumo		10788 ORSE	Pá quadrada	Material	un	0,0002076	36,90	0,00		
Insumo		00012895/SINAPI ORSE	Capacete de segurancia aba frontal com suspensao de polietileno, sem jugular (classe b)	Material	un	0,0015348	13,50	0,02		
Insumo		4728 ORSE	Talhadeira chata 10"	Material	un	0,0003114	18,58	0,00		
Insumo		00012893/SINAPI ORSE	Bota de segurancia com biqueira de aço e colarinho acolchoado	Material	par	0,0020464	73,93	0,15		
Insumo		10761 ORSE	Refeição - café da manhã (café com leite e dois pães com manteiga)	Serviços	un	0,2604044	5,00	1,30		
Insumo		10362 ORSE	Seguro de vida e acidente em grupo	Serviços	un	0,0115110	12,54	0,14		
Insumo		1651 ORSE	Óculos branco proteção	Material	pr	0,0020464	6,00	0,01		
Insumo		10492 ORSE	Cesta Básica	Material	un	0,0115110	205,00	2,35		
Insumo		941 ORSE	Fardamento com mangas curta	Material	un	0,0038370	193,04	0,74		
Insumo		11243 ORSE	Martelo sem unha	Material	un	0,0001520	28,00	0,00		
Insumo		4722 ORSE	Colher de pedreiro	Material	un	0,0006080	18,80	0,01		
Insumo		11245 ORSE	Desempoladeira de madeira 12x22	Material	un	0,0010640	11,60	0,01		
Insumo		10282 ORSE	Regua de alumínio c/ 2,00m (para pedreiro)	Material	un	0,0003040	44,00	0,01		
Insumo		11247 ORSE	Serra mármore	Material	un	0,0001520	319,90	0,04		
Insumo		10789 ORSE	Nível de bolha de madeira	Material	un	0,0003040	15,40	0,00		
Insumo		11264 ORSE	Marreta de 1/2 kg com cabo	Material	un	0,0003040	13,52	0,00		
Insumo		10790 ORSE	Prumo de face	Material	un	0,0001520	25,95	0,00		
Insumo		11265 ORSE	Martelo de borracha com cabo	Material	un	0,0006080	18,75	0,01		
Insumo		11246 ORSE	Escala métrica de bambú	Material	Un	0,0010640	10,22	0,01		
Insumo		4174 ORSE	Desempenadeira de aço lisa, cabo madeira, ref:143, Atlas ou similar	Material	un	0,0007600	12,90	0,00		
Insumo		2212 ORSE	Tijolo cerâmico maciço 5 x 9 x 19cm	Material	un	68,0000000	0,70	47,60		
Insumo		00001106/SINAPI ORSE	Cal hidratada ch-i para argamassas	Material	kg	5,8240000	1,30	7,57		
Insumo		00001379/SINAPI ORSE	Cimento portland composto cp ii-32	Material	kg	5,8240000	0,88	5,12		
Insumo		00000367/SINAPI ORSE	Areia grossa - posto jazida/fornecedor (retirado na jazida, sem transporte)	Material	m³	0,0389120	101,30	3,94		
Insumo		00006111/SINAPI ORSE	Servente de obras (horista)	Mão de Obra	h	1,0380000	14,58	15,13		
Insumo		00004750/SINAPI ORSE	Pedreiro (horista)	Mão de Obra	h	1,5200000	20,44	31,06		
MO sem LS =>					21,52	LS =>	24,67	MO com LS =>	46,19	
Valor do BDI =>					27,63	Valor com BDI =>				147,90

	Código	Banco	Descrição	Tipo	Und	Quant.	Valor Unit	Total	
Composição		1903	ORSE	Argamassa cimento e areia traço t-1 (1:3) - 1 saco cimento 50kg / 3 padiolas areia dim. 0.35 x 0.45 x 0.23 m - Confeção mecânica e transporte	Argamassas	m³	1,0000000	579,98	579,98
Item	Código	Banco	Descrição	Tipo	Und	Quant.	Valor Unit	Total	
Composição		10549	ORSE	Encargos Complementares - Servente	Provisórios	h	4,0000000	3,86	15,44
Insumo		00001379/SINAPI	ORSE	Cimento portland composto cp ii-32	Material	kg	452,2000000	0,88	397,93
Insumo		00006111/SINAPI	ORSE	Servente de obras (horista)	Mão de Obra	h	4,0000000	14,58	58,32
Insumo		00000370/SINAPI	ORSE	Areia media - posto jazida/fornecedor (retirado na jazida, sem transporte)	Material	m³	1,0800000	100,00	108,00
Detalhamento de Cálculo ORSE									
Item	Código	Banco	Descrição	Tipo	Und	Quant.	Valor Unit	Total	
Insumo		10517	ORSE	Exames admissionais/demissionais (checkup)	Serviços	cj	0,0016000	300,00	0,48
Insumo		10599	ORSE	Protetor solar fps 30 com 120ml	Material	un	0,0072000	18,00	0,12
Insumo		158	ORSE	Almoço (Participação do empregador)	Material	un	0,4072000	14,00	5,70
Insumo		4729	ORSE	Marreta 1 kg com cabo	Material	un	0,0004000	37,80	0,01
Insumo		00002711/SINAPI	ORSE	Carrinho de mao, em aço, com capacidade de *45 a 65" l / *100" kg, pneu com camara	Material	un	0,0008000	185,00	0,14
Insumo		00012892/SINAPI	ORSE	Luva raspa de couro, cano curto (punho *7" cm)	Material	par	0,0092000	10,87	0,10
Insumo		10596	ORSE	Protetor auricular	Material	un	0,0180000	4,81	0,08
Insumo		00012894/SINAPI	ORSE	Capa para chuva em pvc com forro de poliester, com capuz (amarela ou azul)	Material	un	0,0008000	20,11	0,01
Insumo		2378	ORSE	Vale transporte	Material	un	0,3764000	4,50	1,69
Insumo		10788	ORSE	Pá quadrada	Material	un	0,0008000	36,90	0,02
Insumo		00012895/SINAPI	ORSE	Capacete de segurancia aba frontal com suspensao de polietileno, sem jugular (classe b)	Material	un	0,0024000	13,50	0,03
Insumo		4728	ORSE	Talhadeira chata 10"	Material	un	0,0012000	18,58	0,02
Insumo		00012893/SINAPI	ORSE	Bota de segurancia com biqueira de aço e colarinho acolchoado	Material	par	0,0032000	73,93	0,23
Insumo		10761	ORSE	Refeição - café da manhã (café com leite e dois pães com manteiga)	Serviços	un	0,4072000	5,00	2,03
Insumo		10362	ORSE	Seguro de vida e acidente em grupo	Serviços	un	0,0180000	12,54	0,22
Insumo		1651	ORSE	Óculos branco proteção	Material	pr	0,0032000	6,00	0,01
Insumo		10492	ORSE	Cesta Básica	Material	un	0,0180000	205,00	3,69
Insumo		941	ORSE	Fardamento com mangas curta	Material	un	0,0060000	193,04	1,15
Insumo		00001379/SINAPI	ORSE	Cimento portland composto cp ii-32	Material	kg	452,2000000	0,88	397,93
Insumo		00006111/SINAPI	ORSE	Servente de obras (horista)	Mão de Obra	h	4,0000000	14,58	58,32
Insumo		00000370/SINAPI	ORSE	Areia media - posto jazida/fornecedor (retirado na jazida, sem transporte)	Material	m³	1,0800000	100,00	108,00
MO sem LS =>					27,18	LS =>	31,14	MO com LS =>	58,32
Valor do BDI =>					133,27	Valor com BDI =>			713,25

Composição	Código	Banco	Descrição	Tipo	Und	Quant.	Valor Unit	Total
	1905	ORSE	Argamassa cimento e areia traço t-3 (1:3), com aditivo vedacit ou similar- 1 saco cimento 50kg / 3 padiolas areia dim. 0.35x0.45x0.23m / 2kg aditivo vedacit - Confeção mecânica e transporte	Argamassas	m³	1,0000000	756,58	756,58
Item	Código	Banco	Descrição	Tipo	Und	Quant.	Valor Unit	Total
Insumo	00006111/SINAPI	ORSE	Servente de obras (horista)	Mão de Obra	h	4,0000000	14,58	58,32
Insumo	00000370/SINAPI	ORSE	Areia media - posto jazida/fornecedor (retirado na jazida, sem transporte)	Material	m³	1,0800000	100,00	108,00
Composição	10549	ORSE	Encargos Complementares - Servente	Provisórios	h	4,0000000	3,86	15,44
Insumo	00001379/SINAPI	ORSE	Cimento portland composto cp ii-32	Material	kg	452,2000000	0,88	397,93
Insumo	1113	ORSE	Impermeabilizante para concretos e argamassas Vedacit ou similar	Material	kg	20,0000000	8,83	176,60
Detalhamento de Cálculo ORSE								
Item	Código	Banco	Descrição	Tipo	Und	Quant.	Valor Unit	Total
Insumo	00006111/SINAPI	ORSE	Servente de obras (horista)	Mão de Obra	h	4,0000000	14,58	58,32
Insumo	00000370/SINAPI	ORSE	Areia media - posto jazida/fornecedor (retirado na jazida, sem transporte)	Material	m³	1,0800000	100,00	108,00
Insumo	10517	ORSE	Exames admissionais/demissionais (checkup)	Serviços	cj	0,0016000	300,00	0,48
Insumo	10599	ORSE	Protetor solar fps 30 com 120ml	Material	un	0,0072000	18,00	0,12


Tiago Queiroz Maderia Campos
Eng. Civil
CREA 190079219-2

Composições Analíticas com Preço Unitário
QUADRAS DE AREIA EM BENEDITINOS/PI

Bancos
SINAPI - 02/2026 - Piauí
ORSE - 12/2025 - Sergipe
SEINFRA - 028 - Ceará

B.D.I.
22,98%

Encargos Sociais
Não Desonerado:
Horista: 114,54%
Mensalista: 71,62%

Composições Analíticas com Preço Unitário							
Insumo	158	ORSE	Almoço (Participação do empregador)	Material	un	0,4072000	14,00 5,70
Insumo	4729	ORSE	Marreta 1 kg com cabo	Material	un	0,0004000	37,80 0,01
Insumo	00002711/SINAPI	ORSE	Carrinho de mao, em aço, com capacidade de *45 a 65* l / *100* kg, pneu com camara	Material	un	0,0008000	185,00 0,14
Insumo	00012892/SINAPI	ORSE	Luva raspa de couro, cano curto (punho *7* cm)	Material	par	0,0092000	10,87 0,10
Insumo	10596	ORSE	Protetor auricular	Material	un	0,0180000	4,81 0,08
Insumo	00012894/SINAPI	ORSE	Capa para chuva em pvc com forro de poliester, com capuz (amarela ou azul)	Material	un	0,0008000	20,11 0,01
Insumo	2378	ORSE	Vale transporte	Material	un	0,3764000	4,50 1,69
Insumo	10788	ORSE	Pá quadrada	Material	un	0,0008000	36,90 0,02
Insumo	00012895/SINAPI	ORSE	Capacete de seguranc aba frontal com suspensao de polietileno, sem jugular (classe b)	Material	un	0,0024000	13,50 0,03
Insumo	4728	ORSE	Talhadeira chata 10"	Material	un	0,0012000	18,58 0,02
Insumo	00012893/SINAPI	ORSE	Bota de seguranc com biqueira de aço e colarinho acolchoado	Material	par	0,0032000	73,93 0,23
Insumo	10761	ORSE	Refeição - café da manhã (café com leite e dois pães com manteiga)	Serviços	un	0,4072000	5,00 2,03
Insumo	10362	ORSE	Seguro de vida e acidente em grupo	Serviços	un	0,0180000	12,54 0,22
Insumo	1651	ORSE	Óculos branco proteção	Material	pr	0,0032000	6,00 0,01
Insumo	10492	ORSE	Cesta Básica	Material	un	0,0180000	205,00 3,69
Insumo	941	ORSE	Fardamento com mangas curta	Material	un	0,0060000	193,04 1,15
Insumo	00001379/SINAPI	ORSE	Cimento portland composto cp ii-32	Material	kg	452,2000000	0,88 397,93
Insumo	1113	ORSE	Impermeabilizante para concretos e argamassas Vedacit ou similar	Material	kg	20,0000000	8,83 176,60
MO sem LS =>				27,18	LS =>	31,14	MO com LS => 58,32
Valor do BDI =>				173,86	Valor com BDI => 930,44		

	Código	Banco	Descrição	Tipo	Und	Quant.	Valor Unit	Total
Composição	3308	ORSE	Argamassa em volume - cimento, cal e areia traço t-5 (1:2:8) - 1 saco cimento50 kg / 2 sacos cal 20 kg / 8 padiolas de areia dim 0.35 x 0.45 x 0.13 m - Confecção mecânica e transporte	Conversão InfoWOrca	m³	1,0000000	593,99	593,99
Item	Código	Banco	Descrição	Tipo	Und	Quant.	Valor Unit	Total
Insumo	00001106/SINAPI	ORSE	Cal hidratada ch-i para argamassas	Material	kg	182,0000000	1,30	236,60
Composição	10549	ORSE	Encargos Complementares - Servente	Provisórios	h	4,0000000	3,86	15,44
Insumo	00001379/SINAPI	ORSE	Cimento portland composto cp ii-32	Material	kg	182,0000000	0,88	160,16
Insumo	00000367/SINAPI	ORSE	Areia grossa - posto jazida/fornecedor (retirado na jazida, sem transporte)	Material	m³	1,2160000	101,30	123,18
Insumo	00006111/SINAPI	ORSE	Servente de obras (horista)	Mão de Obra	h	4,0000000	14,58	58,32
Detalhamento de Cálculo ORSE								
Item	Código	Banco	Descrição	Tipo	Und	Quant.	Valor Unit	Total
Insumo	00001106/SINAPI	ORSE	Cal hidratada ch-i para argamassas	Material	kg	182,0000000	1,30	236,60
Insumo	10517	ORSE	Exames admissionais/demissionais (checkup)	Serviços	cj	0,0016000	300,00	0,48
Insumo	10599	ORSE	Protetor solar fps 30 com 120ml	Material	un	0,0072000	18,00	0,12
Insumo	158	ORSE	Almoço (Participação do empregador)	Material	un	0,4072000	14,00	5,70
Insumo	4729	ORSE	Marreta 1 kg com cabo	Material	un	0,0004000	37,80	0,01
Insumo	00002711/SINAPI	ORSE	Carrinho de mao, em aço, com capacidade de *45 a 65* l / *100* kg, pneu com camara	Material	un	0,0008000	185,00	0,14
Insumo	00012892/SINAPI	ORSE	Luva raspa de couro, cano curto (punho *7* cm)	Material	par	0,0092000	10,87	0,10
Insumo	10596	ORSE	Protetor auricular	Material	un	0,0180000	4,81	0,08
Insumo	00012894/SINAPI	ORSE	Capa para chuva em pvc com forro de poliester, com capuz (amarela ou azul)	Material	un	0,0008000	20,11	0,01
Insumo	2378	ORSE	Vale transporte	Material	un	0,3764000	4,50	1,69
Insumo	10788	ORSE	Pá quadrada	Material	un	0,0008000	36,90	0,02
Insumo	00012895/SINAPI	ORSE	Capacete de seguranc aba frontal com suspensao de polietileno, sem jugular (classe b)	Material	un	0,0024000	13,50	0,03
Insumo	4728	ORSE	Talhadeira chata 10"	Material	un	0,0012000	18,58	0,02
Insumo	00012893/SINAPI	ORSE	Bota de seguranc com biqueira de aço e colarinho acolchoado	Material	par	0,0032000	73,93	0,23
Insumo	10761	ORSE	Refeição - café da manhã (café com leite e dois pães com manteiga)	Serviços	un	0,4072000	5,00	2,03
Insumo	10362	ORSE	Seguro de vida e acidente em grupo	Serviços	un	0,0180000	12,54	0,22
Insumo	1651	ORSE	Óculos branco proteção	Material	pr	0,0032000	6,00	0,01
Insumo	10492	ORSE	Cesta Básica	Material	un	0,0180000	205,00	3,69
Insumo	941	ORSE	Fardamento com mangas curta	Material	un	0,0060000	193,04	1,15
Insumo	00001379/SINAPI	ORSE	Cimento portland composto cp ii-32	Material	kg	182,0000000	0,88	160,16
Insumo	00000367/SINAPI	ORSE	Areia grossa - posto jazida/fornecedor (retirado na jazida, sem transporte)	Material	m³	1,2160000	101,30	123,18
Insumo	00006111/SINAPI	ORSE	Servente de obras (horista)	Mão de Obra	h	4,0000000	14,58	58,32
MO sem LS =>				27,18	LS =>	31,14	MO com LS => 58,32	
Valor do BDI =>				136,49	Valor com BDI => 730,48			

	Código	Banco	Descrição	Tipo	Und	Quant.	Valor Unit	Total
Composição	140	ORSE	Aço CA - 50 Ø 6,3 a 12,5mm, inclusive corte, dobragem, montagem e colocacao de ferragens nas formas, para superestruturas e fundações - R1	Armaduras Convencionais	kg	1,0000000	13,05	13,05
Item	Código	Banco	Descrição	Tipo	Und	Quant.	Valor Unit	Total
Insumo	00039315/SINAPI	ORSE	Espacador / distanciador tipo garra dupla, em plastico, cobrimto *20* mm, para ferragens de lajes e fundo de vigas	Material	un	0,4000000	0,36	0,14
Composição	10555	ORSE	Encargos Complementares - Armador	Provisórios	h	0,0800000	3,70	0,29
Insumo	00043132/SINAPI	ORSE	Arame recozido 16 bwg, d = 1,65 mm (0,016 kg/m) ou 18 bwg, d = 1,25 mm (0,01 kg/m)	Material	kg	0,0200000	25,00	0,50
Composição	10549	ORSE	Encargos Complementares - Servente	Provisórios	h	0,0800000	3,86	0,30
Insumo	81	ORSE	Aço ca-50 6,3 a 12,5 mm	Material	kg	1,0000000	9,00	9,00
Insumo	00000378/SINAPI	ORSE	Armador (horista)	Mão de Obra	h	0,0800000	20,44	1,63
Insumo	00006111/SINAPI	ORSE	Servente de obras (horista)	Mão de Obra	h	0,0800000	14,58	1,16
Insumo	00039017/SINAPI	ORSE	Espacador / distanciador circular com entrada lateral, em plastico, para vergalhao *4,2 a 12,5* mm, cobrimto 20 mm	Material	un	0,4000000	0,22	0,08
Detalhamento de Cálculo ORSE								
Item	Código	Banco	Descrição	Tipo	Und	Quant.	Valor Unit	Total
Insumo	00039315/SINAPI	ORSE	Espacador / distanciador tipo garra dupla, em plastico, cobrimto *20* mm, para ferragens de lajes e fundo de vigas	Material	un	0,4000000	0,36	0,14
Insumo	941	ORSE	Fardamento com mangas curta	Material	un	0,0002400	193,04	0,04
Insumo	10761	ORSE	Refeição - café da manhã (café com leite e dois pães com manteiga)	Serviços	un	0,0162880	5,00	0,08
Insumo	00012895/SINAPI	ORSE	Capacete de seguranc aba frontal com suspensao de polietileno, sem jugular (classe b)	Material	un	0,0000960	13,50	0,00
Insumo	2378	ORSE	Vale transporte	Material	un	0,0127600	4,50	0,05
Insumo	00012894/SINAPI	ORSE	Capa para chuva em pvc com forro de poliester, com capuz (amarela ou azul)	Material	un	0,0000320	20,11	0,00
Insumo	10585	ORSE	Arco de serra	Material	un	0,0000160	19,95	0,00
Insumo	10362	ORSE	Seguro de vida e acidente em grupo	Serviços	un	0,0007200	12,54	0,00
Insumo	10596	ORSE	Protetor auricular	Material	un	0,0007200	4,81	0,00
Insumo	00012892/SINAPI	ORSE	Luva raspa de couro, cano curto (punho *7* cm)	Material	par	0,0003680	10,87	0,00
Insumo	00012893/SINAPI	ORSE	Bota de seguranc com biqueira de aço e colarinho acolchoado	Material	par	0,0001280	73,93	0,00
Insumo	10586	ORSE	Torquesa	Material	un	0,0000160	45,00	0,00

Eng. Civil
CREA 190079219-2

Composições Analíticas com Preço Unitário
QUADRAS DE AREIA EM BENEDITINOS/PI

Bancos
SINAPI - 02/2026 - Piauí
ORSE - 12/2025 - Sergipe
SEINFRA - 028 - Ceará

B.D.I.
22,98%

Encargos Sociais
Não Desonerado:
Horista: 114,54%
Mensalista: 71,62%

Composições Analíticas com Preço Unitário

Insumo	10492	ORSE	Cesta Básica	Material	un	0,0007200	205,00	0,14
Insumo	158	ORSE	Almoço (Participação do empregador)	Material	un	0,0162880	14,00	0,22
Insumo	10599	ORSE	Protetor solar fps 30 com 120ml	Material	un	0,0002880	18,00	0,00
Insumo	10517	ORSE	Exames admissionais/demissionais (checkup)	Serviços	cj	0,0000640	300,00	0,01
Insumo	1651	ORSE	Óculos branco proteção	Material	pr	0,0001280	6,00	0,00
Insumo	00043132/SINAPI	ORSE	Arame recozido 16 bwg, d = 1,65 mm (0,016 kg/m) ou 18 bwg, d = 1,25 mm (0,01 kg/m)	Material	kg	0,0200000	25,00	0,50
Insumo	4729	ORSE	Marreta 1 kg com cabo	Material	un	0,0000080	37,80	0,00
Insumo	00002711/SINAPI	ORSE	Carrinho de mao, em aco, com capacidade de *45 a 65* l / *100* kg, pneu com camara	Material	un	0,0000160	185,00	0,00
Insumo	10788	ORSE	Pá quadrada	Material	un	0,0000160	36,90	0,00
Insumo	4728	ORSE	Talhadeira chata 10"	Material	un	0,0000240	18,58	0,00
Insumo	81	ORSE	Aço ca-50 6,3 a 12,5 mm	Material	kg	1,0000000	9,00	9,00
Insumo	00000378/SINAPI	ORSE	Armador (horista)	Mão de Obra	h	0,0800000	20,44	1,63
Insumo	00006111/SINAPI	ORSE	Servente de obras (horista)	Mão de Obra	h	0,0800000	14,58	1,16
Insumo	00039017/SINAPI	ORSE	Espacador / distanciador circular com entrada lateral, em plastico, para vergalhao *4,2 a 12,5* mm, cobrimento 20 mm	Material	un	0,4000000	0,22	0,08

MO sem LS => 1,30 LS => 1,49 MO com LS => 2,79

Valor do BDI => 2,99 Valor com BDI => 16,04

Composição	Código	Banco	Descrição	Tipo	Und	Quant.	Valor Unit	Total		
	141	ORSE	Aço CA - 60 Ø 4,2 a 9,5mm, inclusive corte, dobragem, montagem e colocacao de ferragens nas formas, para superestruturas e fundações - R1	Armaduras Convencionais	kg	1,0000000	12,17	12,17		
Item	Código	Banco	Descrição	Tipo	Und	Quant.	Valor Unit	Total		
Composição	10555	ORSE	Encargos Complementares - Armador	Provisórios	h	0,0700000	3,70	0,25		
Insumo	00006111/SINAPI	ORSE	Servente de obras (horista)	Mão de Obra	h	0,0700000	14,58	1,02		
Insumo	00000378/SINAPI	ORSE	Armador (horista)	Mão de Obra	h	0,0700000	20,44	1,43		
Insumo	00043132/SINAPI	ORSE	Arame recozido 16 bwg, d = 1,65 mm (0,016 kg/m) ou 18 bwg, d = 1,25 mm (0,01 kg/m)	Material	kg	0,0200000	25,00	0,50		
Insumo	00039017/SINAPI	ORSE	Espacador / distanciador circular com entrada lateral, em plastico, para vergalhao *4,2 a 12,5* mm, cobrimento 20 mm	Material	un	0,4000000	0,22	0,08		
Composição	10549	ORSE	Encargos Complementares - Servente	Provisórios	h	0,0700000	3,86	0,27		
Insumo	82	ORSE	Aço ca-60 4,2 a 9,5 mm	Material	kg	1,0000000	8,52	8,52		
Insumo	00039315/SINAPI	ORSE	Espacador / distanciador tipo garra dupla, em plastico, cobrimento *20* mm, para ferragens de lajes e fundo de vigas	Material	un	0,4000000	0,36	0,14		
Detalhamento de Cálculo ORSE										
Item	Código	Banco	Descrição	Tipo	Und	Quant.	Valor Unit	Total		
Insumo	941	ORSE	Fardamento com mangas curta	Material	un	0,0002100	193,04	0,04		
Insumo	10761	ORSE	Refeição - café da manhã (café com leite e dois pães com manteiga)	Serviços	un	0,0142520	5,00	0,07		
Insumo	00012895/SINAPI	ORSE	Capacete de segurança aba frontal com suspensao de polietileno, sem jugular (classe b)	Material	un	0,0000840	13,50	0,00		
Insumo	2378	ORSE	Vale transporte	Material	un	0,0111650	4,50	0,05		
Insumo	00012894/SINAPI	ORSE	Capa para chuva em pvc com forro de poliester, com capuz (amarela ou azul)	Material	un	0,0000280	20,11	0,00		
Insumo	10585	ORSE	Arco de serra	Material	un	0,0000140	19,95	0,00		
Insumo	10362	ORSE	Seguro de vida e acidente em grupo	Serviços	un	0,0006300	12,54	0,00		
Insumo	10596	ORSE	Protetor auricular	Material	un	0,0006300	4,81	0,00		
Insumo	00012892/SINAPI	ORSE	Luva raspa de couro, cano curto (punho *7* cm)	Material	par	0,0003220	10,87	0,00		
Insumo	00012893/SINAPI	ORSE	Bota de segurança com biqueira de aco e colarinho acolchoado	Material	par	0,0001120	73,93	0,00		
Insumo	10586	ORSE	Torquesa	Material	un	0,0000140	45,00	0,00		
Insumo	10492	ORSE	Cesta Básica	Material	un	0,0006300	205,00	0,12		
Insumo	158	ORSE	Almoço (Participação do empregador)	Material	un	0,0142520	14,00	0,19		
Insumo	10599	ORSE	Protetor solar fps 30 com 120ml	Material	un	0,0002520	18,00	0,00		
Insumo	10517	ORSE	Exames admissionais/demissionais (checkup)	Serviços	cj	0,0000560	300,00	0,01		
Insumo	1651	ORSE	Óculos branco proteção	Material	pr	0,0001120	6,00	0,00		
Insumo	00006111/SINAPI	ORSE	Servente de obras (horista)	Mão de Obra	h	0,0700000	14,58	1,02		
Insumo	00000378/SINAPI	ORSE	Armador (horista)	Mão de Obra	h	0,0700000	20,44	1,43		
Insumo	00043132/SINAPI	ORSE	Arame recozido 16 bwg, d = 1,65 mm (0,016 kg/m) ou 18 bwg, d = 1,25 mm (0,01 kg/m)	Material	kg	0,0200000	25,00	0,50		
Insumo	00039017/SINAPI	ORSE	Espacador / distanciador circular com entrada lateral, em plastico, para vergalhao *4,2 a 12,5* mm, cobrimento 20 mm	Material	un	0,4000000	0,22	0,08		
Insumo	4729	ORSE	Marreta 1 kg com cabo	Material	un	0,0000070	37,80	0,00		
Insumo	00002711/SINAPI	ORSE	Carrinho de mao, em aco, com capacidade de *45 a 65* l / *100* kg, pneu com camara	Material	un	0,0000140	185,00	0,00		
Insumo	10788	ORSE	Pá quadrada	Material	un	0,0000140	36,90	0,00		
Insumo	4728	ORSE	Talhadeira chata 10"	Material	un	0,0000210	18,58	0,00		
Insumo	82	ORSE	Aço ca-60 4,2 a 9,5 mm	Material	kg	1,0000000	8,52	8,52		
Insumo	00039315/SINAPI	ORSE	Espacador / distanciador tipo garra dupla, em plastico, cobrimento *20* mm, para ferragens de lajes e fundo de vigas	Material	un	0,4000000	0,36	0,14		
					MO sem LS =>	1,14	LS =>	1,31	MO com LS =>	2,45
					Valor do BDI =>	2,79	Valor com BDI =>			14,96

	Código	Banco	Descrição	Tipo	Und	Quant.	Valor Unit	Total	
Composição	97120	SINAPI	BARRAS DE LIGAÇÃO, AÇO CA-50 DE 10 MM, PARA EXECUÇÃO DE PAVIMENTO DE CONCRETO - FORNECIMENTO E INSTALAÇÃO. AF_04/2022	Pavimento Rígido de Concreto	KG	1,0000000	8,70	8,70	
Composição Auxiliar	88316	SINAPI	SERVENTE COM ENCARGOS COMPLEMENTARES	Livro SINAPI: Cálculos e Parâmetros	H	0,0025200	23,66	0,05	
Composição Auxiliar	88245	SINAPI	ARMADOR COM ENCARGOS COMPLEMENTARES	Livro SINAPI: Cálculos e Parâmetros	H	0,0529900	29,26	1,55	
Insumo	00000034	SINAPI	ACO CA-50, 10,0 MM, VERGALHAO	Material	KG	1,0111100	7,03	7,10	
					MO sem LS =>	0,55	LS =>	0,65 MO com LS =>	1,20
					Valor do BDI =>	1,99	Valor com BDI =>		10,69

Composição	Código	Banco	Descrição	Tipo	Und	Quant.	Valor Unit	Total	
	88831	SINAPI	BETONEIRA CAPACIDADE NOMINAL DE 400 L, CAPACIDADE DE MISTURA 280 L, MOTOR ELÉTRICO TRIFÁSICO POTÊNCIA DE 2 CV, SEM CARREGADOR - CHI DIURNO. AF_05/2023	Custos Horários Produtivo e Improdutivo dos Equipamentos	CHI	1,0000000	0,54	0,54	
Composição Auxiliar	88826	SINAPI	BETONEIRA CAPACIDADE NOMINAL DE 400 L, CAPACIDADE DE MISTURA 280 L, MOTOR ELÉTRICO TRIFÁSICO POTÊNCIA DE 2 CV, SEM CARREGADOR - DEPRECIAÇÃO. AF_05/2023	Depreciação, Juros, Impostos e Seguros, Manutenção e Materiais na	H	1,0000000	0,44	0,44	
Composição Auxiliar	88827	SINAPI	BETONEIRA CAPACIDADE NOMINAL DE 400 L, CAPACIDADE DE MISTURA 280 L, MOTOR ELÉTRICO TRIFÁSICO POTÊNCIA DE 2 CV, SEM CARREGADOR - JUROS. AF_05/2023	Depreciação, Juros, Impostos e Seguros, Manutenção e Materiais na	H	1,0000000	0,10	0,10	
					MO sem LS =>	0,00	LS =>	0,00 MO com LS =>	0,00
					Valor do BDI =>	0,12	Valor com BDI =>		0,66

Composições Analíticas com Preço Unitário
QUADRAS DE AREIA EM BENEDITINOS/PI

Bancos
SINAPI - 02/2026 - Piauí
ORSE - 12/2025 - Sergipe
SEINFRA - 028 - Ceará

B.D.I.
22,98%

Encargos Sociais
Não Desonerado:
Horista: 114,54%
Mensalista: 71,62%

Composições Analíticas com Preço Unitário

	Código	Banco	Descrição	Tipo	Und	Quant.	Valor Unit	Total
Composição	88830	SINAPI	BETONEIRA CAPACIDADE NOMINAL DE 400 L, CAPACIDADE DE MISTURA 280 L, MOTOR ELÉTRICO TRIFÁSICO POTÊNCIA DE 2 CV, SEM CARREGADOR - CHP DIURNO. AF_05/2023	Custos Horários Produtivo e Improdutivo dos Equipamentos	CHP	1,0000000	2,39	2,39
Composição Auxiliar	88827	SINAPI	BETONEIRA CAPACIDADE NOMINAL DE 400 L, CAPACIDADE DE MISTURA 280 L, MOTOR ELÉTRICO TRIFÁSICO POTÊNCIA DE 2 CV, SEM CARREGADOR - JUROS. AF_05/2023	Depreciação, Juros, Impostos e Seguros, Manutenção e Materiais na	H	1,0000000	0,10	0,10
Composição Auxiliar	88826	SINAPI	BETONEIRA CAPACIDADE NOMINAL DE 400 L, CAPACIDADE DE MISTURA 280 L, MOTOR ELÉTRICO TRIFÁSICO POTÊNCIA DE 2 CV, SEM CARREGADOR - DEPRECIAÇÃO. AF_05/2023	Depreciação, Juros, Impostos e Seguros, Manutenção e Materiais na	H	1,0000000	0,44	0,44
Composição Auxiliar	88828	SINAPI	BETONEIRA CAPACIDADE NOMINAL DE 400 L, CAPACIDADE DE MISTURA 280 L, MOTOR ELÉTRICO TRIFÁSICO POTÊNCIA DE 2 CV, SEM CARREGADOR - MANUTENÇÃO. AF_05/2023	Depreciação, Juros, Impostos e Seguros, Manutenção e Materiais na	H	1,0000000	0,48	0,48
Composição Auxiliar	88829	SINAPI	BETONEIRA CAPACIDADE NOMINAL DE 400 L, CAPACIDADE DE MISTURA 280 L, MOTOR ELÉTRICO TRIFÁSICO POTÊNCIA DE 2 CV, SEM CARREGADOR - MATERIAIS NA OPERAÇÃO. AF_05/2023	Depreciação, Juros, Impostos e Seguros, Manutenção e Materiais na Operação dos Equipamentos	H	1,0000000	1,37	1,37
MO sem LS =>					0,00	LS =>	0,00	MO com LS => 0,00
Valor do BDI =>					0,54			Valor com BDI => 2,93

	Código	Banco	Descrição	Tipo	Und	Quant.	Valor Unit	Total
Composição	88826	SINAPI	BETONEIRA CAPACIDADE NOMINAL DE 400 L, CAPACIDADE DE MISTURA 280 L, MOTOR ELÉTRICO TRIFÁSICO POTÊNCIA DE 2 CV, SEM CARREGADOR - DEPRECIAÇÃO. AF_05/2023	Depreciação, Juros, Impostos e Seguros, Manutenção e Materiais na	H	1,0000000	0,44	0,44
Insumo	00010535	SINAPI	BETONEIRA, CAPACIDADE NOMINAL 400 L, CAPACIDADE DE MISTURA 280 L, MOTOR ELETRICO TRIFASICO 220/380 V, POTENCIA 2 CV, SEM CARREGADOR	Equipamento para Aquisição Permanente	UN	0,0000640	6.880,24	0,44
MO sem LS =>					0,00	LS =>	0,00	MO com LS => 0,00
Valor do BDI =>					0,10			Valor com BDI => 0,54

	Código	Banco	Descrição	Tipo	Und	Quant.	Valor Unit	Total
Composição	88827	SINAPI	BETONEIRA CAPACIDADE NOMINAL DE 400 L, CAPACIDADE DE MISTURA 280 L, MOTOR ELÉTRICO TRIFÁSICO POTÊNCIA DE 2 CV, SEM CARREGADOR - JUROS. AF_05/2023	Depreciação, Juros, Impostos e Seguros, Manutenção e Materiais na	H	1,0000000	0,10	0,10
Insumo	00010535	SINAPI	BETONEIRA, CAPACIDADE NOMINAL 400 L, CAPACIDADE DE MISTURA 280 L, MOTOR ELETRICO TRIFASICO 220/380 V, POTENCIA 2 CV, SEM CARREGADOR	Equipamento para Aquisição Permanente	UN	0,0000148	6.880,24	0,10
MO sem LS =>					0,00	LS =>	0,00	MO com LS => 0,00
Valor do BDI =>					0,02			Valor com BDI => 0,12


	Código	Banco	Descrição	Tipo	Und	Quant.	Valor Unit	Total
Composição	88828	SINAPI	BETONEIRA CAPACIDADE NOMINAL DE 400 L, CAPACIDADE DE MISTURA 280 L, MOTOR ELÉTRICO TRIFÁSICO POTÊNCIA DE 2 CV, SEM CARREGADOR - MANUTENÇÃO. AF_05/2023	Depreciação, Juros, Impostos e Seguros, Manutenção e Materiais na	H	1,0000000	0,48	0,48
Insumo	00010535	SINAPI	BETONEIRA, CAPACIDADE NOMINAL 400 L, CAPACIDADE DE MISTURA 280 L, MOTOR ELETRICO TRIFASICO 220/380 V, POTENCIA 2 CV, SEM CARREGADOR	Equipamento para Aquisição Permanente	UN	0,0000700	6.880,24	0,48
MO sem LS =>					0,00	LS =>	0,00	MO com LS => 0,00
Valor do BDI =>					0,11			Valor com BDI => 0,59

	Código	Banco	Descrição	Tipo	Und	Quant.	Valor Unit	Total
Composição	88829	SINAPI	BETONEIRA CAPACIDADE NOMINAL DE 400 L, CAPACIDADE DE MISTURA 280 L, MOTOR ELÉTRICO TRIFÁSICO POTÊNCIA DE 2 CV, SEM CARREGADOR - MATERIAIS NA OPERAÇÃO. AF_05/2023	Depreciação, Juros, Impostos e Seguros, Manutenção e Materiais na Operação dos Equipamentos	H	1,0000000	1,37	1,37
Insumo	00002705	SINAPI	ENERGIA ELETRICA ATE 2000 KWH INDUSTRIAL, SEM DEMANDA	Franquia	KWH	1,2500000	1,10	1,37
MO sem LS =>					0,00	LS =>	0,00	MO com LS => 0,00
Valor do BDI =>					0,31			Valor com BDI => 1,68

	Código	Banco	Descrição	Tipo	Und	Quant.	Valor Unit	Total
Composição	89226	SINAPI	BETONEIRA CAPACIDADE NOMINAL DE 600 L, CAPACIDADE DE MISTURA 360 L, MOTOR ELÉTRICO TRIFÁSICO POTÊNCIA DE 4 CV, SEM CARREGADOR - CHI DIURNO. AF_05/2023	Custos Horários Produtivo e Improdutivo dos Equipamentos	CHI	1,0000000	2,20	2,20
Composição Auxiliar	89221	SINAPI	BETONEIRA CAPACIDADE NOMINAL DE 600 L, CAPACIDADE DE MISTURA 360 L, MOTOR ELÉTRICO TRIFÁSICO POTÊNCIA DE 4 CV, SEM CARREGADOR - DEPRECIAÇÃO. AF_05/2023	Depreciação, Juros, Impostos e Seguros, Manutenção e Materiais na	H	1,0000000	1,79	1,79
Composição Auxiliar	89222	SINAPI	BETONEIRA CAPACIDADE NOMINAL DE 600 L, CAPACIDADE DE MISTURA 360 L, MOTOR ELÉTRICO TRIFÁSICO POTÊNCIA DE 4 CV, SEM CARREGADOR - JUROS. AF_05/2023	Depreciação, Juros, Impostos e Seguros, Manutenção e Materiais na	H	1,0000000	0,41	0,41
MO sem LS =>					0,00	LS =>	0,00	MO com LS => 0,00
Valor do BDI =>					0,50			Valor com BDI => 2,70

	Código	Banco	Descrição	Tipo	Und	Quant.	Valor Unit	Total
Composição	89225	SINAPI	BETONEIRA CAPACIDADE NOMINAL DE 600 L, CAPACIDADE DE MISTURA 360 L, MOTOR ELÉTRICO TRIFÁSICO POTÊNCIA DE 4 CV, SEM CARREGADOR - CHP DIURNO. AF_05/2023	Custos Horários Produtivo e Improdutivo dos Equipamentos	CHP	1,0000000	6,90	6,90
Composição Auxiliar	89223	SINAPI	BETONEIRA CAPACIDADE NOMINAL DE 600 L, CAPACIDADE DE MISTURA 360 L, MOTOR ELÉTRICO TRIFÁSICO POTÊNCIA DE 4 CV, SEM CARREGADOR - MANUTENÇÃO. AF_05/2023	Depreciação, Juros, Impostos e Seguros, Manutenção e Materiais na	H	1,0000000	1,95	1,95
Composição Auxiliar	89221	SINAPI	BETONEIRA CAPACIDADE NOMINAL DE 600 L, CAPACIDADE DE MISTURA 360 L, MOTOR ELÉTRICO TRIFÁSICO POTÊNCIA DE 4 CV, SEM CARREGADOR - DEPRECIAÇÃO. AF_05/2023	Depreciação, Juros, Impostos e Seguros, Manutenção e Materiais na	H	1,0000000	1,79	1,79
Composição Auxiliar	89222	SINAPI	BETONEIRA CAPACIDADE NOMINAL DE 600 L, CAPACIDADE DE MISTURA 360 L, MOTOR ELÉTRICO TRIFÁSICO POTÊNCIA DE 4 CV, SEM CARREGADOR - JUROS. AF_05/2023	Depreciação, Juros, Impostos e Seguros, Manutenção e Materiais na	H	1,0000000	0,41	0,41
Composição Auxiliar	89224	SINAPI	BETONEIRA CAPACIDADE NOMINAL DE 600 L, CAPACIDADE DE MISTURA 360 L, MOTOR ELÉTRICO TRIFÁSICO POTÊNCIA DE 4 CV, SEM CARREGADOR - MATERIAIS NA OPERAÇÃO. AF_05/2023	Depreciação, Juros, Impostos e Seguros, Manutenção e Materiais na Operação dos Equipamentos	H	1,0000000	2,75	2,75
MO sem LS =>					0,00	LS =>	0,00	MO com LS => 0,00
Valor do BDI =>					1,58			Valor com BDI => 8,48

	Código	Banco	Descrição	Tipo	Und	Quant.	Valor Unit	Total
--	--------	-------	-----------	------	-----	--------	------------	-------


Tiago Queiroz Maderia Campos
Eng. Civil
CREA 190079219-2

Composições Analíticas com Preço Unitário
QUADRAS DE AREIA EM BENEDITINOS/PI

Bancos
SINAPI - 02/2026 - Piauí
ORSE - 12/2025 - Sergipe
SEINFRA - 028 - Ceará

B.D.I.
22,98%

Encargos Sociais
Não Desonerado:
Horista: 114,54%
Mensalista: 71,62%

Composições Analíticas com Preço Unitário

Composição	89221	SINAPI	BETONEIRA CAPACIDADE NOMINAL DE 600 L, CAPACIDADE DE MISTURA 360 L, MOTOR ELÉTRICO TRIFÁSICO POTÊNCIA DE 4 CV, SEM CARREGADOR - DEPRECIAÇÃO. AF_05/2023	Depreciação, Juros, Impostos e Seguros, Manutenção e Materiais na	H	1,0000000	1,79	1,79
Insumo	00036397	SINAPI	BETONEIRA, CAPACIDADE NOMINAL 600 L, CAPACIDADE DE MISTURA 360 L, MOTOR ELETRICO TRIFASICO 220/380V, POTENCIA 4CV, SEM CARREGADOR	Equipamento para Aquisição Permanente	UN	0,0000640	27.987,41	1,79
				MO sem LS =>	0,00	LS =>	0,00	MO com LS => 0,00
				Valor do BDI =>	0,41			Valor com BDI => 2,20

Composição	89222	SINAPI	BETONEIRA CAPACIDADE NOMINAL DE 600 L, CAPACIDADE DE MISTURA 360 L, MOTOR ELÉTRICO TRIFÁSICO POTÊNCIA DE 4 CV, SEM CARREGADOR - JUROS. AF_05/2023	Depreciação, Juros, Impostos e Seguros, Manutenção e Materiais na	H	1,0000000	0,41	0,41
Insumo	00036397	SINAPI	BETONEIRA, CAPACIDADE NOMINAL 600 L, CAPACIDADE DE MISTURA 360 L, MOTOR ELETRICO TRIFASICO 220/380V, POTENCIA 4CV, SEM CARREGADOR	Equipamento para Aquisição Permanente	UN	0,0000148	27.987,41	0,41
				MO sem LS =>	0,00	LS =>	0,00	MO com LS => 0,00
				Valor do BDI =>	0,09			Valor com BDI => 0,50

Composição	89223	SINAPI	BETONEIRA CAPACIDADE NOMINAL DE 600 L, CAPACIDADE DE MISTURA 360 L, MOTOR ELÉTRICO TRIFÁSICO POTÊNCIA DE 4 CV, SEM CARREGADOR - MANUTENÇÃO. AF_05/2023	Depreciação, Juros, Impostos e Seguros, Manutenção e Materiais na	H	1,0000000	1,95	1,95
Insumo	00036397	SINAPI	BETONEIRA, CAPACIDADE NOMINAL 600 L, CAPACIDADE DE MISTURA 360 L, MOTOR ELETRICO TRIFASICO 220/380V, POTENCIA 4CV, SEM CARREGADOR	Equipamento para Aquisição Permanente	UN	0,0000700	27.987,41	1,95
				MO sem LS =>	0,00	LS =>	0,00	MO com LS => 0,00
				Valor do BDI =>	0,44			Valor com BDI => 2,39

Composição	89224	SINAPI	BETONEIRA CAPACIDADE NOMINAL DE 600 L, CAPACIDADE DE MISTURA 360 L, MOTOR ELÉTRICO TRIFÁSICO POTÊNCIA DE 4 CV, SEM CARREGADOR - MATERIAIS NA OPERAÇÃO. AF_05/2023	Depreciação, Juros, Impostos e Seguros, Manutenção e Materiais na Operação dos Equipamentos	H	1,0000000	2,75	2,75
Insumo	00002705	SINAPI	ENERGIA ELETRICA ATE 2000 KWH INDUSTRIAL, SEM DEMANDA	Franquia	KWH	2,5000000	1,10	2,75
				MO sem LS =>	0,00	LS =>	0,00	MO com LS => 0,00
				Valor do BDI =>	0,63			Valor com BDI => 3,38

Composição	88260	SINAPI	CALCETEIRO COM ENCARGOS COMPLEMENTARES	Livro SINAPI: Cálculos e	H	1,0000000	29,26	29,26
Composição Auxiliar	95328	SINAPI	CURSO DE CAPACITAÇÃO PARA CALCETEIRO (ENCARGOS COMPLEMENTARES) - HORISTA	Livro SINAPI: Cálculos e Parâmetros	H	1,0000000	0,25	0,25
Insumo	00037372	SINAPI	EXAMES - HORISTA (COLETADO CAIXA - ENCARGOS COMPLEMENTARES)	0	H	1,0000000	1,42	1,42
Insumo	00037373	SINAPI	SEGURO - HORISTA (COLETADO CAIXA - ENCARGOS COMPLEMENTARES)	0	H	1,0000000	0,11	0,11
Insumo	00037370	SINAPI	ALIMENTACAO - HORISTA (COLETADO CAIXA - ENCARGOS COMPLEMENTARES)	0	H	1,0000000	2,49	2,49
Insumo	00004759	SINAPI	CALCETEIRO / RASTELEIRO (HORISTA)	Mão de Obra	H	1,0000000	21,80	21,80
Insumo	00043465	SINAPI	FERRAMENTAS - FAMILIA PEDREIRO - HORISTA (ENCARGOS COMPLEMENTARES - COLETADO CAIXA)	0	H	1,0000000	0,90	0,90
Insumo	00043489	SINAPI	EPI - FAMILIA PEDREIRO - HORISTA (ENCARGOS COMPLEMENTARES - COLETADO CAIXA)	0	H	1,0000000	1,81	1,81
Insumo	00037371	SINAPI	TRANSPORTE - HORISTA (COLETADO CAIXA - ENCARGOS COMPLEMENTARES)	0	H	1,0000000	0,48	0,48
				MO sem LS =>	10,27	LS =>	11,78	MO com LS => 22,05
				Valor do BDI =>	6,72			Valor com BDI => 35,98

Composição	91387	SINAPI	CAMINHÃO BASCULANTE 10 M3, TRUCADO CABINE SIMPLES, PESO BRUTO TOTAL 23.000 KG, CARGA ÚTIL MÁXIMA 15.935 KG, DISTÂNCIA ENTRE EIXOS 4,80 M, POTÊNCIA 230 CV INCLUSIVE CAÇAMBA METÁLICA - CHI DIURNO. AF_06/2014	Custos Horários Produtivo e Improdutivo dos Equipamentos	CHI	1,0000000	73,15	73,15
Composição Auxiliar	88281	SINAPI	MOTORISTA DE BASCULANTE COM ENCARGOS COMPLEMENTARES	Livro SINAPI: Cálculos e Parâmetros	H	1,0000000	28,42	28,42
Composição Auxiliar	91381	SINAPI	CAMINHÃO BASCULANTE 10 M3, TRUCADO CABINE SIMPLES, PESO BRUTO TOTAL 23.000 KG, CARGA ÚTIL MÁXIMA 15.935 KG, DISTÂNCIA ENTRE EIXOS 4,80 M, POTÊNCIA 230 CV INCLUSIVE CAÇAMBA METÁLICA - JUROS. AF_06/2014	Depreciação, Juros, Impostos e Seguros, Manutenção e Materiais na Operação dos Equipamentos	H	1,0000000	11,32	11,32
Composição Auxiliar	91382	SINAPI	CAMINHÃO BASCULANTE 10 M3, TRUCADO CABINE SIMPLES, PESO BRUTO TOTAL 23.000 KG, CARGA ÚTIL MÁXIMA 15.935 KG, DISTÂNCIA ENTRE EIXOS 4,80 M, POTÊNCIA 230 CV INCLUSIVE CAÇAMBA METÁLICA - IMPOSTOS E SEGUROS. AF_06/2014	Depreciação, Juros, Impostos e Seguros, Manutenção e Materiais na Operação dos Equipamentos	H	1,0000000	4,56	4,56
Composição Auxiliar	91380	SINAPI	CAMINHÃO BASCULANTE 10 M3, TRUCADO CABINE SIMPLES, PESO BRUTO TOTAL 23.000 KG, CARGA ÚTIL MÁXIMA 15.935 KG, DISTÂNCIA ENTRE EIXOS 4,80 M, POTÊNCIA 230 CV INCLUSIVE CAÇAMBA METÁLICA - DEPRECIAÇÃO. AF_06/2014	Depreciação, Juros, Impostos e Seguros, Manutenção e Materiais na Operação dos Equipamentos	H	1,0000000	28,85	28,85
				MO sem LS =>	10,59	LS =>	12,15	MO com LS => 22,74
				Valor do BDI =>	16,80			Valor com BDI => 89,95

Composição	91386	SINAPI	CAMINHÃO BASCULANTE 10 M3, TRUCADO CABINE SIMPLES, PESO BRUTO TOTAL 23.000 KG, CARGA ÚTIL MÁXIMA 15.935 KG, DISTÂNCIA ENTRE EIXOS 4,80 M, POTÊNCIA 230 CV INCLUSIVE CAÇAMBA METÁLICA - CHP DIURNO. AF_06/2014	Custos Horários Produtivo e Improdutivo dos Equipamentos	CHP	1,0000000	266,75	266,75
Composição Auxiliar	91382	SINAPI	CAMINHÃO BASCULANTE 10 M3, TRUCADO CABINE SIMPLES, PESO BRUTO TOTAL 23.000 KG, CARGA ÚTIL MÁXIMA 15.935 KG, DISTÂNCIA ENTRE EIXOS 4,80 M, POTÊNCIA 230 CV INCLUSIVE CAÇAMBA METÁLICA - IMPOSTOS E SEGUROS. AF_06/2014	Depreciação, Juros, Impostos e Seguros, Manutenção e Materiais na Operação dos Equipamentos	H	1,0000000	4,56	4,56

Composições Analíticas com Preço Unitário
QUADRAS DE AREIA EM BENEDITINOS/PI

Bancos
SINAPI - 02/2026 - Piauí
ORSE - 12/2025 - Sergipe
SEINFRA - 028 - Ceará

B.D.I.
22,98%

Encargos Sociais
Não Desonerado:
Horista: 114,54%
Mensalista: 71,62%

Composições Analíticas com Preço Unitário								
Composição Auxiliar	91381	SINAPI	CAMINHÃO BASCULANTE 10 M3, TRUCADO CABINE SIMPLES, PESO BRUTO TOTAL 23.000 KG, CARGA ÚTIL MÁXIMA 15.935 KG, DISTÂNCIA ENTRE EIXOS 4,80 M, POTÊNCIA 230 CV INCLUSIVE CAÇAMBA METÁLICA - JUROS. AF_06/2014	Depreciação, Juros, Impostos e Seguros, Manutenção e Materiais na Operação dos Equipamentos	H	1,0000000	11,32	11,32
Composição Auxiliar	91380	SINAPI	CAMINHÃO BASCULANTE 10 M3, TRUCADO CABINE SIMPLES, PESO BRUTO TOTAL 23.000 KG, CARGA ÚTIL MÁXIMA 15.935 KG, DISTÂNCIA ENTRE EIXOS 4,80 M, POTÊNCIA 230 CV INCLUSIVE CAÇAMBA METÁLICA - DEPRECIAÇÃO. AF_06/2014	Depreciação, Juros, Impostos e Seguros, Manutenção e Materiais na Operação dos Equipamentos	H	1,0000000	28,85	28,85
Composição Auxiliar	88281	SINAPI	MOTORISTA DE BASCULANTE COM ENCARGOS COMPLEMENTARES	Livro SINAPI: Cálculos e Parâmetros	H	1,0000000	28,42	28,42
Composição Auxiliar	91383	SINAPI	CAMINHÃO BASCULANTE 10 M3, TRUCADO CABINE SIMPLES, PESO BRUTO TOTAL 23.000 KG, CARGA ÚTIL MÁXIMA 15.935 KG, DISTÂNCIA ENTRE EIXOS 4,80 M, POTÊNCIA 230 CV INCLUSIVE CAÇAMBA METÁLICA - MANUTENÇÃO. AF_06/2014	Depreciação, Juros, Impostos e Seguros, Manutenção e Materiais na Operação dos Equipamentos	H	1,0000000	52,59	52,59
Composição Auxiliar	91384	SINAPI	CAMINHÃO BASCULANTE 10 M3, TRUCADO CABINE SIMPLES, PESO BRUTO TOTAL 23.000 KG, CARGA ÚTIL MÁXIMA 15.935 KG, DISTÂNCIA ENTRE EIXOS 4,80 M, POTÊNCIA 230 CV INCLUSIVE CAÇAMBA METÁLICA - MATERIAIS NA OPERAÇÃO. AF_06/2014	Depreciação, Juros, Impostos e Seguros, Manutenção e Materiais na Operação dos Equipamentos	H	1,0000000	141,01	141,01
MO sem LS =>					10,59	LS =>	12,15	MO com LS => 22,74
Valor do BDI =>					61,29	Valor com BDI => 328,04		

	Código	Banco	Descrição	Tipo	Und	Quant.	Valor Unit	Total
Composição	91380	SINAPI	CAMINHÃO BASCULANTE 10 M3, TRUCADO CABINE SIMPLES, PESO BRUTO TOTAL 23.000 KG, CARGA ÚTIL MÁXIMA 15.935 KG, DISTÂNCIA ENTRE EIXOS 4,80 M, POTÊNCIA 230 CV INCLUSIVE CAÇAMBA METÁLICA - DEPRECIAÇÃO. AF_06/2014	Depreciação, Juros, Impostos e Seguros, Manutenção e Materiais na Operação dos Equipamentos	H	1,0000000	28,85	28,85
Insumo	00037758	SINAPI	CAMINHÃO TRUCADO, PESO BRUTO TOTAL 23000 KG, CARGA UTIL MAXIMA 15285 KG, DISTANCIA ENTRE EIXOS 4,80 M, POTENCIA 326 CV (INCLUI CABINE E CHASSI, NAO INCLUI CARROCERIA)	Equipamento para Aquisição Permanente	UN	0,0000342	745.573,13	25,49
Insumo	00037734	SINAPI	CAÇAMBA METALICA BASCULANTE COM CAPACIDADE DE 10 M3 (INCLUI MONTAGEM, NAO INCLUI CAMINHÃO)	Equipamento para Aquisição Permanente	UN	0,0000603	55.772,72	3,36
MO sem LS =>					0,00	LS =>	0,00	MO com LS => 0,00
Valor do BDI =>					6,62	Valor com BDI => 35,47		

	Código	Banco	Descrição	Tipo	Und	Quant.	Valor Unit	Total
Composição	91382	SINAPI	CAMINHÃO BASCULANTE 10 M3, TRUCADO CABINE SIMPLES, PESO BRUTO TOTAL 23.000 KG, CARGA ÚTIL MÁXIMA 15.935 KG, DISTÂNCIA ENTRE EIXOS 4,80 M, POTÊNCIA 230 CV INCLUSIVE CAÇAMBA METÁLICA - IMPOSTOS E SEGUROS. AF_06/2014	Depreciação, Juros, Impostos e Seguros, Manutenção e Materiais na Operação dos Equipamentos	H	1,0000000	4,56	4,56
Insumo	00037734	SINAPI	CAÇAMBA METALICA BASCULANTE COM CAPACIDADE DE 10 M3 (INCLUI MONTAGEM, NAO INCLUI CAMINHÃO)	Equipamento para Aquisição Permanente	UN	0,0000059	55.772,72	0,32
Insumo	00037758	SINAPI	CAMINHÃO TRUCADO, PESO BRUTO TOTAL 23000 KG, CARGA UTIL MAXIMA 15285 KG, DISTANCIA ENTRE EIXOS 4,80 M, POTENCIA 326 CV (INCLUI CABINE E CHASSI, NAO INCLUI CARROCERIA)	Equipamento para Aquisição Permanente	UN	0,0000057	745.573,13	4,24
MO sem LS =>					0,00	LS =>	0,00	MO com LS => 0,00
Valor do BDI =>					1,04	Valor com BDI => 5,60		

	Código	Banco	Descrição	Tipo	Und	Quant.	Valor Unit	Total
Composição	91381	SINAPI	CAMINHÃO BASCULANTE 10 M3, TRUCADO CABINE SIMPLES, PESO BRUTO TOTAL 23.000 KG, CARGA ÚTIL MÁXIMA 15.935 KG, DISTÂNCIA ENTRE EIXOS 4,80 M, POTÊNCIA 230 CV INCLUSIVE CAÇAMBA METÁLICA - JUROS. AF_06/2014	Depreciação, Juros, Impostos e Seguros, Manutenção e Materiais na Operação dos Equipamentos	H	1,0000000	11,32	11,32
Insumo	00037734	SINAPI	CAÇAMBA METALICA BASCULANTE COM CAPACIDADE DE 10 M3 (INCLUI MONTAGEM, NAO INCLUI CAMINHÃO)	Equipamento para Aquisição Permanente	UN	0,0000146	55.772,72	0,81
Insumo	00037758	SINAPI	CAMINHÃO TRUCADO, PESO BRUTO TOTAL 23000 KG, CARGA UTIL MAXIMA 15285 KG, DISTANCIA ENTRE EIXOS 4,80 M, POTENCIA 326 CV (INCLUI CABINE E CHASSI, NAO INCLUI CARROCERIA)	Equipamento para Aquisição Permanente	UN	0,0000141	745.573,13	10,51
MO sem LS =>					0,00	LS =>	0,00	MO com LS => 0,00
Valor do BDI =>					2,60	Valor com BDI => 13,92		

	Código	Banco	Descrição	Tipo	Und	Quant.	Valor Unit	Total
Composição	91383	SINAPI	CAMINHÃO BASCULANTE 10 M3, TRUCADO CABINE SIMPLES, PESO BRUTO TOTAL 23.000 KG, CARGA ÚTIL MÁXIMA 15.935 KG, DISTÂNCIA ENTRE EIXOS 4,80 M, POTÊNCIA 230 CV INCLUSIVE CAÇAMBA METÁLICA - MANUTENÇÃO. AF_06/2014	Depreciação, Juros, Impostos e Seguros, Manutenção e Materiais na Operação dos Equipamentos	H	1,0000000	52,59	52,59
Insumo	00037734	SINAPI	CAÇAMBA METALICA BASCULANTE COM CAPACIDADE DE 10 M3 (INCLUI MONTAGEM, NAO INCLUI CAMINHÃO)	Equipamento para Aquisição Permanente	UN	0,0000849	55.772,72	4,73
Insumo	00037758	SINAPI	CAMINHÃO TRUCADO, PESO BRUTO TOTAL 23000 KG, CARGA UTIL MAXIMA 15285 KG, DISTANCIA ENTRE EIXOS 4,80 M, POTENCIA 326 CV (INCLUI CABINE E CHASSI, NAO INCLUI CARROCERIA)	Equipamento para Aquisição Permanente	UN	0,0000642	745.573,13	47,86
MO sem LS =>					0,00	LS =>	0,00	MO com LS => 0,00
Valor do BDI =>					12,08	Valor com BDI => 64,67		

	Código	Banco	Descrição	Tipo	Und	Quant.	Valor Unit	Total
Composição	91384	SINAPI	CAMINHÃO BASCULANTE 10 M3, TRUCADO CABINE SIMPLES, PESO BRUTO TOTAL 23.000 KG, CARGA ÚTIL MÁXIMA 15.935 KG, DISTÂNCIA ENTRE EIXOS 4,80 M, POTÊNCIA 230 CV INCLUSIVE CAÇAMBA METÁLICA - MATERIAIS NA OPERAÇÃO. AF_06/2014	Depreciação, Juros, Impostos e Seguros, Manutenção e Materiais na Operação dos Equipamentos	H	1,0000000	141,01	141,01
Insumo	00004221	SINAPI	OLEO DIESEL COMBUSTIVEL COMUM METROPOLITANO S-10 OU S-500	Material	L	23,7000000	5,95	141,01
MO sem LS =>					0,00	LS =>	0,00	MO com LS => 0,00
Valor do BDI =>					32,40	Valor com BDI => 173,41		

	Código	Banco	Descrição	Tipo	Und	Quant.	Valor Unit	Total
--	--------	-------	-----------	------	-----	--------	------------	-------

Composições Analíticas com Preço Unitário
QUADRAS DE AREIA EM BENEDITINOS/PI

Bancos
SINAPI - 02/2026 - Piauí
ORSE - 12/2025 - Sergipe
SEINFRA - 028 - Ceará

B.D.I.
22,98%

Encargos Sociais
Não Desonerado:
Horista: 114,54%
Mensalista: 71,62%

Composições Analíticas com Preço Unitário

Composição	67827	SINAPI	CAMINHÃO BASCULANTE 6 M3 TOCO, PESO BRUTO TOTAL 16.000 KG, CARGA ÚTIL MÁXIMA 11.130 KG, DISTÂNCIA ENTRE EIXOS 5,36 M, POTÊNCIA 185 CV, INCLUSIVE CAÇAMBA METÁLICA - CHI DIURNO. AF_06/2014	Custos Horários Produtivo e Improdutivo dos Equipamentos	CHI	1,0000000	63,73	63,73
Composição Auxiliar	7059	SINAPI	CAMINHÃO BASCULANTE 6 M3 TOCO, PESO BRUTO TOTAL 16.000 KG, CARGA ÚTIL MÁXIMA 11.130 KG, DISTÂNCIA ENTRE EIXOS 5,36 M, POTÊNCIA 185 CV, INCLUSIVE CAÇAMBA METÁLICA - JUROS. AF_06/2014	Depreciação, Juros, Impostos e Seguros, Manutenção e Materiais na Operação dos Equipamentos	H	1,0000000	8,95	8,95
Composição Auxiliar	88281	SINAPI	MOTORISTA DE BASCULANTE COM ENCARGOS COMPLEMENTARES	Livro SINAPI: Cálculos e Parâmetros	H	1,0000000	28,42	28,42
Composição Auxiliar	7058	SINAPI	CAMINHÃO BASCULANTE 6 M3 TOCO, PESO BRUTO TOTAL 16.000 KG, CARGA ÚTIL MÁXIMA 11.130 KG, DISTÂNCIA ENTRE EIXOS 5,36 M, POTÊNCIA 185 CV, INCLUSIVE CAÇAMBA METÁLICA - DEPRECIÇÃO. AF_06/2014	Depreciação, Juros, Impostos e Seguros, Manutenção e Materiais na Operação dos Equipamentos	H	1,0000000	22,75	22,75
Composição Auxiliar	91402	SINAPI	CAMINHÃO BASCULANTE 6 M3 TOCO, PESO BRUTO TOTAL 16.000 KG, CARGA ÚTIL MÁXIMA 11.130 KG, DISTÂNCIA ENTRE EIXOS 5,36 M, POTÊNCIA 185 CV, INCLUSIVE CAÇAMBA METÁLICA - IMPOSTOS E SEGUROS. AF_06/2014	Depreciação, Juros, Impostos e Seguros, Manutenção e Materiais na Operação dos Equipamentos	H	1,0000000	3,61	3,61
MO sem LS =>					10,59	LS =>	12,15	MO com LS => 22,74
Valor do BDI =>					14,64			Valor com BDI => 78,37


	Código	Banco	Descrição	Tipo	Und	Quant.	Valor Unit	Total
Composição	67826	SINAPI	CAMINHÃO BASCULANTE 6 M3 TOCO, PESO BRUTO TOTAL 16.000 KG, CARGA ÚTIL MÁXIMA 11.130 KG, DISTÂNCIA ENTRE EIXOS 5,36 M, POTÊNCIA 185 CV, INCLUSIVE CAÇAMBA METÁLICA - CHP DIURNO. AF_06/2014	Custos Horários Produtivo e Improdutivo dos Equipamentos	CHP	1,0000000	186,28	186,28
Composição Auxiliar	91402	SINAPI	CAMINHÃO BASCULANTE 6 M3 TOCO, PESO BRUTO TOTAL 16.000 KG, CARGA ÚTIL MÁXIMA 11.130 KG, DISTÂNCIA ENTRE EIXOS 5,36 M, POTÊNCIA 185 CV, INCLUSIVE CAÇAMBA METÁLICA - IMPOSTOS E SEGUROS. AF_06/2014	Depreciação, Juros, Impostos e Seguros, Manutenção e Materiais na Operação dos Equipamentos	H	1,0000000	3,61	3,61
Composição Auxiliar	7061	SINAPI	CAMINHÃO BASCULANTE 6 M3 TOCO, PESO BRUTO TOTAL 16.000 KG, CARGA ÚTIL MÁXIMA 11.130 KG, DISTÂNCIA ENTRE EIXOS 5,36 M, POTÊNCIA 185 CV, INCLUSIVE CAÇAMBA METÁLICA - MATERIAIS NA OPERAÇÃO. AF_06/2014	Depreciação, Juros, Impostos e Seguros, Manutenção e Materiais na Operação dos Equipamentos	H	1,0000000	81,03	81,03
Composição Auxiliar	7060	SINAPI	CAMINHÃO BASCULANTE 6 M3 TOCO, PESO BRUTO TOTAL 16.000 KG, CARGA ÚTIL MÁXIMA 11.130 KG, DISTÂNCIA ENTRE EIXOS 5,36 M, POTÊNCIA 185 CV, INCLUSIVE CAÇAMBA METÁLICA - MANUTENÇÃO. AF_06/2014	Depreciação, Juros, Impostos e Seguros, Manutenção e Materiais na Operação dos Equipamentos	H	1,0000000	41,52	41,52
Composição Auxiliar	88281	SINAPI	MOTORISTA DE BASCULANTE COM ENCARGOS COMPLEMENTARES	Livro SINAPI: Cálculos e Parâmetros	H	1,0000000	28,42	28,42
Composição Auxiliar	7059	SINAPI	CAMINHÃO BASCULANTE 6 M3 TOCO, PESO BRUTO TOTAL 16.000 KG, CARGA ÚTIL MÁXIMA 11.130 KG, DISTÂNCIA ENTRE EIXOS 5,36 M, POTÊNCIA 185 CV, INCLUSIVE CAÇAMBA METÁLICA - JUROS. AF_06/2014	Depreciação, Juros, Impostos e Seguros, Manutenção e Materiais na Operação dos Equipamentos	H	1,0000000	8,95	8,95
Composição Auxiliar	7058	SINAPI	CAMINHÃO BASCULANTE 6 M3 TOCO, PESO BRUTO TOTAL 16.000 KG, CARGA ÚTIL MÁXIMA 11.130 KG, DISTÂNCIA ENTRE EIXOS 5,36 M, POTÊNCIA 185 CV, INCLUSIVE CAÇAMBA METÁLICA - DEPRECIÇÃO. AF_06/2014	Depreciação, Juros, Impostos e Seguros, Manutenção e Materiais na Operação dos Equipamentos	H	1,0000000	22,75	22,75
MO sem LS =>					10,59	LS =>	12,15	MO com LS => 22,74
Valor do BDI =>					42,80			Valor com BDI => 229,08

	Código	Banco	Descrição	Tipo	Und	Quant.	Valor Unit	Total
Composição	7058	SINAPI	CAMINHÃO BASCULANTE 6 M3 TOCO, PESO BRUTO TOTAL 16.000 KG, CARGA ÚTIL MÁXIMA 11.130 KG, DISTÂNCIA ENTRE EIXOS 5,36 M, POTÊNCIA 185 CV, INCLUSIVE CAÇAMBA METÁLICA - DEPRECIÇÃO. AF_06/2014	Depreciação, Juros, Impostos e Seguros, Manutenção e Materiais na Operação dos Equipamentos	H	1,0000000	22,75	22,75
Insumo	00037733	SINAPI	CAÇAMBA METÁLICA BASCULANTE COM CAPACIDADE DE 6 M3 (INCLUI MONTAGEM, NAO INCLUI CAMINHÃO)	Equipamento para Aquisição Permanente	UN	0,0000603	41.818,18	2,52
Insumo	00037752	SINAPI	CAMINHÃO TOCO, PESO BRUTO TOTAL 16000 KG, CARGA UTIL MAXIMA 11030 KG, DISTANCIA ENTRE EIXOS 5,41 M, POTENCIA 185 CV (INCLUI CABINE E CHASSI, NAO INCLUI CARROCERIA)	Equipamento para Aquisição Permanente	UN	0,0000342	591.575,65	20,23
MO sem LS =>					0,00	LS =>	0,00	MO com LS => 0,00
Valor do BDI =>					5,22			Valor com BDI => 27,97

	Código	Banco	Descrição	Tipo	Und	Quant.	Valor Unit	Total
Composição	91402	SINAPI	CAMINHÃO BASCULANTE 6 M3 TOCO, PESO BRUTO TOTAL 16.000 KG, CARGA ÚTIL MÁXIMA 11.130 KG, DISTÂNCIA ENTRE EIXOS 5,36 M, POTÊNCIA 185 CV, INCLUSIVE CAÇAMBA METÁLICA - IMPOSTOS E SEGUROS. AF_06/2014	Depreciação, Juros, Impostos e Seguros, Manutenção e Materiais na Operação dos Equipamentos	H	1,0000000	3,61	3,61
Insumo	00037752	SINAPI	CAMINHÃO TOCO, PESO BRUTO TOTAL 16000 KG, CARGA UTIL MAXIMA 11030 KG, DISTANCIA ENTRE EIXOS 5,41 M, POTENCIA 185 CV (INCLUI CABINE E CHASSI, NAO INCLUI CARROCERIA)	Equipamento para Aquisição Permanente	UN	0,0000057	591.575,65	3,37
Insumo	00037733	SINAPI	CAÇAMBA METÁLICA BASCULANTE COM CAPACIDADE DE 6 M3 (INCLUI MONTAGEM, NAO INCLUI CAMINHÃO)	Equipamento para Aquisição Permanente	UN	0,0000059	41.818,18	0,24
MO sem LS =>					0,00	LS =>	0,00	MO com LS => 0,00
Valor do BDI =>					0,82			Valor com BDI => 4,43

	Código	Banco	Descrição	Tipo	Und	Quant.	Valor Unit	Total
Composição	7059	SINAPI	CAMINHÃO BASCULANTE 6 M3 TOCO, PESO BRUTO TOTAL 16.000 KG, CARGA ÚTIL MÁXIMA 11.130 KG, DISTÂNCIA ENTRE EIXOS 5,36 M, POTÊNCIA 185 CV, INCLUSIVE CAÇAMBA METÁLICA - JUROS. AF_06/2014	Depreciação, Juros, Impostos e Seguros, Manutenção e Materiais na Operação dos Equipamentos	H	1,0000000	8,95	8,95
Insumo	00037733	SINAPI	CAÇAMBA METÁLICA BASCULANTE COM CAPACIDADE DE 6 M3 (INCLUI MONTAGEM, NAO INCLUI CAMINHÃO)	Equipamento para Aquisição Permanente	UN	0,0000146	41.818,18	0,61
Insumo	00037752	SINAPI	CAMINHÃO TOCO, PESO BRUTO TOTAL 16000 KG, CARGA UTIL MAXIMA 11030 KG, DISTANCIA ENTRE EIXOS 5,41 M, POTENCIA 185 CV (INCLUI CABINE E CHASSI, NAO INCLUI CARROCERIA)	Equipamento para Aquisição Permanente	UN	0,0000141	591.575,65	8,34
MO sem LS =>					0,00	LS =>	0,00	MO com LS => 0,00
Valor do BDI =>					2,05			Valor com BDI => 11,00

	Código	Banco	Descrição	Tipo	Und	Quant.	Valor Unit	Total
Composição	7060	SINAPI	CAMINHÃO BASCULANTE 6 M3 TOCO, PESO BRUTO TOTAL 16.000 KG, CARGA ÚTIL MÁXIMA 11.130 KG, DISTÂNCIA ENTRE EIXOS 5,36 M, POTÊNCIA 185 CV, INCLUSIVE CAÇAMBA METÁLICA - MANUTENÇÃO. AF_06/2014	Depreciação, Juros, Impostos e Seguros, Manutenção e Materiais na Operação dos Equipamentos	H	1,0000000	41,52	41,52


 Tiago Queiroz Maderia Campos
 Eng. Civil
 CREA 190079219-2

Composições Analíticas com Preço Unitário
QUADRAS DE AREIA EM BENEDITINOS/PI

Bancos
SINAPI - 02/2026 - Piauí
ORSE - 12/2025 - Sergipe
SEINFRA - 028 - Ceará

B.D.I.
22,98%

Encargos Sociais
Não Desonerado:
Horista: 114,54%
Mensalista: 71,62%

Composições Analíticas com Preço Unitário

Insumo	00037733	SINAPI	CACAMBA METALICA BASCULANTE COM CAPACIDADE DE 6 M3 (INCLUI MONTAGEM, NAO INCLUI CAMINHÃO)	Equipamento para Aquisição Permanente	UN	0,0000849	41.818,18	3,55
Insumo	00037752	SINAPI	CAMINHÃO TOCO, PESO BRUTO TOTAL 16000 KG, CARGA UTIL MAXIMA 11030 KG, DISTANCIA ENTRE EIXOS 5,41 M, POTENCIA 185 CV (INCLUI CABINE E CHASSI, NAO INCLUI CARROCERIA)	Equipamento para Aquisição Permanente	UN	0,0000642	591.575,65	37,97
MO sem LS =>					0,00	LS =>	0,00	MO com LS => 0,00
Valor do BDI =>					9,54	Valor com BDI => 51,06		

	Código	Banco	Descrição	Tipo	Und	Quant.	Valor Unit	Total
Composição	7061	SINAPI	CAMINHÃO BASCULANTE 6 M3 TOCO, PESO BRUTO TOTAL 16.000 KG, CARGA ÚTIL MÁXIMA 11.130 KG, DISTÂNCIA ENTRE EIXOS 4,8 M, POTÊNCIA 230 CV, INCLUSIVE TANQUE DE AÇO PARA TRANSPORTE DE ÁGUA - CHI DIURNO. AF_06/2014	Depreciação, Juros, Impostos e Seguros, Manutenção e Materiais na Operação dos Equipamentos	H	1,0000000	81,03	81,03
Insumo	00004221	SINAPI	OLEO DIESEL COMBUSTIVEL COMUM METROPOLITANO S-10 OU S-500	Material	L	13,6200000	5,95	81,03
MO sem LS =>					0,00	LS =>	0,00	MO com LS => 0,00
Valor do BDI =>					18,62	Valor com BDI => 99,65		

	Código	Banco	Descrição	Tipo	Und	Quant.	Valor Unit	Total
Composição	5903	SINAPI	CAMINHÃO PIPA 10.000 L TRUCADO, PESO BRUTO TOTAL 23.000 KG, CARGA ÚTIL MÁXIMA 15.935 KG, DISTÂNCIA ENTRE EIXOS 4,8 M, POTÊNCIA 230 CV, INCLUSIVE TANQUE DE AÇO PARA TRANSPORTE DE ÁGUA - CHI DIURNO. AF_06/2014	Custos Horários Produtivo e Improdutivo dos Equipamentos	CHI	1,0000000	74,81	74,81
Composição Auxiliar	88282	SINAPI	MOTORISTA DE CAMINHÃO COM ENCARGOS COMPLEMENTARES	Livro SINAPI: Cálculos e Parâmetros	H	1,0000000	27,59	27,59
Composição Auxiliar	91397	SINAPI	CAMINHÃO PIPA 10.000 L TRUCADO, PESO BRUTO TOTAL 23.000 KG, CARGA ÚTIL MÁXIMA 15.935 KG, DISTÂNCIA ENTRE EIXOS 4,8 M, POTÊNCIA 230 CV, INCLUSIVE TANQUE DE AÇO PARA TRANSPORTE DE ÁGUA - JUROS. AF_06/2014	Depreciação, Juros, Impostos e Seguros, Manutenção e Materiais na Operação dos Equipamentos	H	1,0000000	11,83	11,83
Composição Auxiliar	91396	SINAPI	CAMINHÃO PIPA 10.000 L TRUCADO, PESO BRUTO TOTAL 23.000 KG, CARGA ÚTIL MÁXIMA 15.935 KG, DISTÂNCIA ENTRE EIXOS 4,8 M, POTÊNCIA 230 CV, INCLUSIVE TANQUE DE AÇO PARA TRANSPORTE DE ÁGUA - DEPRECIÇÃO. AF_06/2014	Depreciação, Juros, Impostos e Seguros, Manutenção e Materiais na Operação dos Equipamentos	H	1,0000000	30,62	30,62
Composição Auxiliar	91398	SINAPI	CAMINHÃO PIPA 10.000 L TRUCADO, PESO BRUTO TOTAL 23.000 KG, CARGA ÚTIL MÁXIMA 15.935 KG, DISTÂNCIA ENTRE EIXOS 4,8 M, POTÊNCIA 230 CV, INCLUSIVE TANQUE DE AÇO PARA TRANSPORTE DE ÁGUA - IMPOSTOS E SEGUROS. AF_06/2014	Depreciação, Juros, Impostos e Seguros, Manutenção e Materiais na Operação dos Equipamentos	H	1,0000000	4,77	4,77
MO sem LS =>					10,21	LS =>	11,70	MO com LS => 21,91
Valor do BDI =>					17,19	Valor com BDI => 92,00		

	Código	Banco	Descrição	Tipo	Und	Quant.	Valor Unit	Total
Composição	5901	SINAPI	CAMINHÃO PIPA 10.000 L TRUCADO, PESO BRUTO TOTAL 23.000 KG, CARGA ÚTIL MÁXIMA 15.935 KG, DISTÂNCIA ENTRE EIXOS 4,8 M, POTÊNCIA 230 CV, INCLUSIVE TANQUE DE AÇO PARA TRANSPORTE DE ÁGUA - CHP DIURNO. AF_06/2014	Custos Horários Produtivo e Improdutivo dos Equipamentos	CHP	1,0000000	320,42	320,42
Composição Auxiliar	5763	SINAPI	CAMINHÃO PIPA 10.000 L TRUCADO, PESO BRUTO TOTAL 23.000 KG, CARGA ÚTIL MÁXIMA 15.935 KG, DISTÂNCIA ENTRE EIXOS 4,8 M, POTÊNCIA 230 CV, INCLUSIVE TANQUE DE AÇO PARA TRANSPORTE DE ÁGUA - MANUTENÇÃO. AF_06/2014	Depreciação, Juros, Impostos e Seguros, Manutenção e Materiais na Operação dos Equipamentos	H	1,0000000	54,26	54,26
Composição Auxiliar	53831	SINAPI	CAMINHÃO PIPA 10.000 L TRUCADO, PESO BRUTO TOTAL 23.000 KG, CARGA ÚTIL MÁXIMA 15.935 KG, DISTÂNCIA ENTRE EIXOS 4,8 M, POTÊNCIA 230 CV, INCLUSIVE TANQUE DE AÇO PARA TRANSPORTE DE ÁGUA - MATERIAIS NA OPERAÇÃO. AF_06/2014	Depreciação, Juros, Impostos e Seguros, Manutenção e Materiais na Operação dos Equipamentos	H	1,0000000	191,35	191,35
Composição Auxiliar	91396	SINAPI	CAMINHÃO PIPA 10.000 L TRUCADO, PESO BRUTO TOTAL 23.000 KG, CARGA ÚTIL MÁXIMA 15.935 KG, DISTÂNCIA ENTRE EIXOS 4,8 M, POTÊNCIA 230 CV, INCLUSIVE TANQUE DE AÇO PARA TRANSPORTE DE ÁGUA - DEPRECIÇÃO. AF_06/2014	Depreciação, Juros, Impostos e Seguros, Manutenção e Materiais na Operação dos Equipamentos	H	1,0000000	30,62	30,62
Composição Auxiliar	88282	SINAPI	MOTORISTA DE CAMINHÃO COM ENCARGOS COMPLEMENTARES	Livro SINAPI: Cálculos e Parâmetros	H	1,0000000	27,59	27,59
Composição Auxiliar	91397	SINAPI	CAMINHÃO PIPA 10.000 L TRUCADO, PESO BRUTO TOTAL 23.000 KG, CARGA ÚTIL MÁXIMA 15.935 KG, DISTÂNCIA ENTRE EIXOS 4,8 M, POTÊNCIA 230 CV, INCLUSIVE TANQUE DE AÇO PARA TRANSPORTE DE ÁGUA - JUROS. AF_06/2014	Depreciação, Juros, Impostos e Seguros, Manutenção e Materiais na Operação dos Equipamentos	H	1,0000000	11,83	11,83
Composição Auxiliar	91398	SINAPI	CAMINHÃO PIPA 10.000 L TRUCADO, PESO BRUTO TOTAL 23.000 KG, CARGA ÚTIL MÁXIMA 15.935 KG, DISTÂNCIA ENTRE EIXOS 4,8 M, POTÊNCIA 230 CV, INCLUSIVE TANQUE DE AÇO PARA TRANSPORTE DE ÁGUA - IMPOSTOS E SEGUROS. AF_06/2014	Depreciação, Juros, Impostos e Seguros, Manutenção e Materiais na Operação dos Equipamentos	H	1,0000000	4,77	4,77
MO sem LS =>					10,21	LS =>	11,70	MO com LS => 21,91
Valor do BDI =>					73,63	Valor com BDI => 394,05		

	Código	Banco	Descrição	Tipo	Und	Quant.	Valor Unit	Total
Composição	91396	SINAPI	CAMINHÃO PIPA 10.000 L TRUCADO, PESO BRUTO TOTAL 23.000 KG, CARGA ÚTIL MÁXIMA 15.935 KG, DISTÂNCIA ENTRE EIXOS 4,8 M, POTÊNCIA 230 CV, INCLUSIVE TANQUE DE AÇO PARA TRANSPORTE DE ÁGUA - DEPRECIÇÃO. AF_06/2014	Depreciação, Juros, Impostos e Seguros, Manutenção e Materiais na Operação dos Equipamentos	H	1,0000000	30,62	30,62
Insumo	00037736	SINAPI	TANQUE DE AÇO CARBONO NAO REVESTIDO, PARA TRANSPORTE DE AGUA COM CAPACIDADE DE 10 M3, COM BOMBA CENTRIFUGA POR TOMADA DE FORÇA, VAZAO MAXIMA *75* M3/H (INCLUI MONTAGEM, NAO INCLUI CAMINHÃO)	Equipamento para Aquisição Permanente	UN	0,0000551	91.750,00	5,05
Insumo	00037758	SINAPI	CAMINHÃO TRUCADO, PESO BRUTO TOTAL 23000 KG, CARGA UTIL MAXIMA 15285 KG, DISTANCIA ENTRE EIXOS 4,80 M, POTENCIA 326 CV (INCLUI CABINE E CHASSI, NAO INCLUI CARROCERIA)	Equipamento para Aquisição Permanente	UN	0,0000343	745.573,13	25,57
MO sem LS =>					0,00	LS =>	0,00	MO com LS => 0,00
Valor do BDI =>					7,03	Valor com BDI => 37,65		

Composições Analíticas com Preço Unitário
QUADRAS DE AREIA EM BENEDITINOS/PI

Bancos
SINAPI - 02/2026 - Piauí
ORSE - 12/2025 - Sergipe
SEINFRA - 028 - Ceará

B.D.I.
22,98%

Encargos Sociais
Não Desonerado:
Horista: 114,54%
Mensalista: 71,62%

Composições Analíticas com Preço Unitário

	Código	Banco	Descrição	Tipo	Und	Quant.	Valor Unit	Total
Composição	91398	SINAPI	CAMINHÃO PIPA 10.000 L TRUCADO, PESO BRUTO TOTAL 23.000 KG, CARGA ÚTIL MÁXIMA 15.935 KG, DISTÂNCIA ENTRE EIXOS 4,8 M, POTÊNCIA 230 CV, INCLUSIVE TANQUE DE AÇO PARA TRANSPORTE DE ÁGUA - IMPOSTOS E SEGUROS. AF_06/2014	Depreciação, Juros, Impostos e Seguros, Manutenção e Materiais na Operação dos Equipamentos	H	1,0000000	4,77	4,77
Insumo	00037736	SINAPI	TANQUE DE AÇO CARBONO NAO REVESTIDO, PARA TRANSPORTE DE AGUA COM CAPACIDADE DE 10 M3, COM BOMBA CENTRIFUGA POR TOMADA DE FORÇA, VAZAO MAXIMA *75* M3/H (INCLUI MONTAGEM, NAO INCLUI CAMINHÃO)	Equipamento para Aquisição Permanente	UN	0,0000058	91.750,00	0,53
Insumo	00037758	SINAPI	CAMINHÃO TRUCADO, PESO BRUTO TOTAL 23000 KG, CARGA UTIL MAXIMA 15285 KG, DISTANCIA ENTRE EIXOS 4,80 M, POTENCIA 326 CV (INCLUI CABINE E CHASSI, NAO INCLUI CARROCERIA)	Equipamento para Aquisição Permanente	UN	0,0000057	745.573,13	4,24
MO sem LS =>					0,00	LS =>	0,00	MO com LS => 0,00
Valor do BDI =>					1,09			Valor com BDI => 5,86

	Código	Banco	Descrição	Tipo	Und	Quant.	Valor Unit	Total
Composição	91397	SINAPI	CAMINHÃO PIPA 10.000 L TRUCADO, PESO BRUTO TOTAL 23.000 KG, CARGA ÚTIL MÁXIMA 15.935 KG, DISTÂNCIA ENTRE EIXOS 4,8 M, POTÊNCIA 230 CV, INCLUSIVE TANQUE DE AÇO PARA TRANSPORTE DE ÁGUA - JUROS. AF_06/2014	Depreciação, Juros, Impostos e Seguros, Manutenção e Materiais na Operação dos Equipamentos	H	1,0000000	11,83	11,83
Insumo	00037736	SINAPI	TANQUE DE AÇO CARBONO NAO REVESTIDO, PARA TRANSPORTE DE AGUA COM CAPACIDADE DE 10 M3, COM BOMBA CENTRIFUGA POR TOMADA DE FORÇA, VAZAO MAXIMA *75* M3/H (INCLUI MONTAGEM, NAO INCLUI CAMINHÃO)	Equipamento para Aquisição Permanente	UN	0,0000144	91.750,00	1,32
Insumo	00037758	SINAPI	CAMINHÃO TRUCADO, PESO BRUTO TOTAL 23000 KG, CARGA UTIL MAXIMA 15285 KG, DISTANCIA ENTRE EIXOS 4,80 M, POTENCIA 326 CV (INCLUI CABINE E CHASSI, NAO INCLUI CARROCERIA)	Equipamento para Aquisição Permanente	UN	0,0000141	745.573,13	10,51
MO sem LS =>					0,00	LS =>	0,00	MO com LS => 0,00
Valor do BDI =>					2,71			Valor com BDI => 14,54

	Código	Banco	Descrição	Tipo	Und	Quant.	Valor Unit	Total
Composição	5763	SINAPI	CAMINHÃO PIPA 10.000 L TRUCADO, PESO BRUTO TOTAL 23.000 KG, CARGA ÚTIL MÁXIMA 15.935 KG, DISTÂNCIA ENTRE EIXOS 4,8 M, POTÊNCIA 230 CV, INCLUSIVE TANQUE DE AÇO PARA TRANSPORTE DE ÁGUA - MANUTENÇÃO. AF_06/2014	Depreciação, Juros, Impostos e Seguros, Manutenção e Materiais na Operação dos Equipamentos	H	1,0000000	54,26	54,26
Insumo	00037758	SINAPI	CAMINHÃO TRUCADO, PESO BRUTO TOTAL 23000 KG, CARGA UTIL MAXIMA 15285 KG, DISTANCIA ENTRE EIXOS 4,80 M, POTENCIA 326 CV (INCLUI CABINE E CHASSI, NAO INCLUI CARROCERIA)	Equipamento para Aquisição Permanente	UN	0,0000643	745.573,13	47,94
Insumo	00037736	SINAPI	TANQUE DE AÇO CARBONO NAO REVESTIDO, PARA TRANSPORTE DE AGUA COM CAPACIDADE DE 10 M3, COM BOMBA CENTRIFUGA POR TOMADA DE FORÇA, VAZAO MAXIMA *75* M3/H (INCLUI MONTAGEM, NAO INCLUI CAMINHÃO)	Equipamento para Aquisição Permanente	UN	0,0000689	91.750,00	6,32
MO sem LS =>					0,00	LS =>	0,00	MO com LS => 0,00
Valor do BDI =>					12,46			Valor com BDI => 66,72

	Código	Banco	Descrição	Tipo	Und	Quant.	Valor Unit	Total
Composição	53831	SINAPI	CAMINHÃO PIPA 10.000 L TRUCADO, PESO BRUTO TOTAL 23.000 KG, CARGA ÚTIL MÁXIMA 15.935 KG, DISTÂNCIA ENTRE EIXOS 4,8 M, POTÊNCIA 230 CV, INCLUSIVE TANQUE DE AÇO PARA TRANSPORTE DE ÁGUA - MATERIAIS NA OPERAÇÃO. AF_06/2014	Depreciação, Juros, Impostos e Seguros, Manutenção e Materiais na Operação dos Equipamentos	H	1,0000000	191,35	191,35
Insumo	00004221	SINAPI	OLEO DIESEL COMBUSTIVEL COMUM METROPOLITANO S-10 OU S-500	Material	L	32,1600000	5,95	191,35
MO sem LS =>					0,00	LS =>	0,00	MO com LS => 0,00
Valor do BDI =>					43,97			Valor com BDI => 235,32

	Código	Banco	Descrição	Tipo	Und	Quant.	Valor Unit	Total
Composição	88261	SINAPI	CARPINTEIRO DE ESQUADRIAS COM ENCARGOS COMPLEMENTARES	Livro SINAPI: Cálculos e Parâmetros	H	1,0000000	27,78	27,78
Composição Auxiliar	95329	SINAPI	CURSO DE CAPACITAÇÃO PARA CARPINTEIRO DE ESQUADRIA (ENCARGOS COMPLEMENTARES) - HORISTA	Livro SINAPI: Cálculos e Parâmetros	H	1,0000000	0,30	0,30
Insumo	00037371	SINAPI	TRANSPORTE - HORISTA (COLETADO CAIXA - ENCARGOS COMPLEMENTARES)	0	H	1,0000000	0,48	0,48
Insumo	00037373	SINAPI	SEGURO - HORISTA (COLETADO CAIXA - ENCARGOS COMPLEMENTARES)	0	H	1,0000000	0,11	0,11
Insumo	00043483	SINAPI	EPI - FAMILIA CARPINTEIRO DE FORMAS - HORISTA (ENCARGOS COMPLEMENTARES - COLETADO CAIXA)	0	H	1,0000000	1,78	1,78
Insumo	00043459	SINAPI	FERRAMENTAS - FAMILIA CARPINTEIRO DE FORMAS - HORISTA (ENCARGOS COMPLEMENTARES - COLETADO CAIXA)	0	H	1,0000000	0,45	0,45
Insumo	00037370	SINAPI	ALIMENTACAO - HORISTA (COLETADO CAIXA - ENCARGOS COMPLEMENTARES)	0	H	1,0000000	2,49	2,49
Insumo	00001214	SINAPI	CARPINTEIRO DE ESQUADRIAS (HORISTA)	Mão de Obra	H	1,0000000	20,75	20,75
Insumo	00037372	SINAPI	EXAMES - HORISTA (COLETADO CAIXA - ENCARGOS COMPLEMENTARES)	0	H	1,0000000	1,42	1,42
MO sem LS =>					9,81	LS =>	11,24	MO com LS => 21,05
Valor do BDI =>					6,38			Valor com BDI => 34,16

	Código	Banco	Descrição	Tipo	Und	Quant.	Valor Unit	Total
Composição	88262	SINAPI	CARPINTEIRO DE FORMAS COM ENCARGOS COMPLEMENTARES	Livro SINAPI: Cálculos e Parâmetros	H	1,0000000	28,78	28,78
Composição Auxiliar	95330	SINAPI	CURSO DE CAPACITAÇÃO PARA CARPINTEIRO DE FÓRMAS (ENCARGOS COMPLEMENTARES) - HORISTA	Livro SINAPI: Cálculos e Parâmetros	H	1,0000000	0,25	0,25
Insumo	00001213	SINAPI	CARPINTEIRO DE FORMAS PARA CONCRETO (HORISTA)	Mão de Obra	H	1,0000000	21,80	21,80
Insumo	00037373	SINAPI	SEGURO - HORISTA (COLETADO CAIXA - ENCARGOS COMPLEMENTARES)	0	H	1,0000000	0,11	0,11
Insumo	00043483	SINAPI	EPI - FAMILIA CARPINTEIRO DE FORMAS - HORISTA (ENCARGOS COMPLEMENTARES - COLETADO CAIXA)	0	H	1,0000000	1,78	1,78
Insumo	00037370	SINAPI	ALIMENTACAO - HORISTA (COLETADO CAIXA - ENCARGOS COMPLEMENTARES)	0	H	1,0000000	2,49	2,49

Composições Analíticas com Preço Unitário
QUADRAS DE AREIA EM BENEDITINOS/PI

Bancos
SINAPI - 02/2026 - Piauí
ORSE - 12/2025 - Sergipe
SEINFRA - 028 - Ceará

B.D.I.
22,98%

Encargos Sociais
Não Desonerado:
Horista: 114,54%
Mensalista: 71,62%

Composições Analíticas com Preço Unitário

Insumo	00043459	SINAPI	FERRAMENTAS - FAMILIA CARPINTEIRO DE FORMAS - HORISTA (ENCARGOS COMPLEMENTARES - COLETADO CAIXA)	0	H	1,0000000	0,45	0,45
Insumo	00037371	SINAPI	TRANSPORTE - HORISTA (COLETADO CAIXA - ENCARGOS COMPLEMENTARES)	0	H	1,0000000	0,48	0,48
Insumo	00037372	SINAPI	EXAMES - HORISTA (COLETADO CAIXA - ENCARGOS COMPLEMENTARES)	0	H	1,0000000	1,42	1,42
MO sem LS =>				10,27	LS =>	11,78	MO com LS =>	22,05
Valor do BDI =>				6,61			Valor com BDI =>	35,39

	Código	Banco	Descrição	Tipo	Und	Quant.	Valor Unit	Total
Composição	91533	SINAPI	COMPACTADOR DE SOLOS DE PERCUSSÃO (SOQUETE) COM MOTOR A GASOLINA 4 TEMPOS, POTÊNCIA 4 CV - CHP DIURNO. AF_08/2015	Custos Horários Produtivo e Improdutivo dos Equipamentos	CHP	1,0000000	35,68	35,68
Composição Auxiliar	88297	SINAPI	OPERADOR DE MÁQUINAS E EQUIPAMENTOS COM ENCARGOS COMPLEMENTARES	Livro SINAPI: Cálculos e Parâmetros	H	1,0000000	27,44	27,44
Composição Auxiliar	91530	SINAPI	COMPACTADOR DE SOLOS DE PERCUSSÃO (SOQUETE) COM MOTOR A GASOLINA 4 TEMPOS, POTÊNCIA 4 CV - JUROS. AF_08/2015	Depreciação, Juros, Impostos e Seguros, Manutenção e Materiais na	H	1,0000000	0,22	0,22
Composição Auxiliar	91532	SINAPI	COMPACTADOR DE SOLOS DE PERCUSSÃO (SOQUETE) COM MOTOR A GASOLINA 4 TEMPOS, POTÊNCIA 4 CV - MATERIAIS NA OPERAÇÃO. AF_08/2015	Depreciação, Juros, Impostos e Seguros, Manutenção e Materiais na	H	1,0000000	6,11	6,11
Composição Auxiliar	91529	SINAPI	COMPACTADOR DE SOLOS DE PERCUSSÃO (SOQUETE) COM MOTOR A GASOLINA 4 TEMPOS, POTÊNCIA 4 CV - DEPRECIAÇÃO. AF_08/2015	Depreciação, Juros, Impostos e Seguros, Manutenção e Materiais na	H	1,0000000	0,85	0,85
Composição Auxiliar	91531	SINAPI	COMPACTADOR DE SOLOS DE PERCUSSÃO (SOQUETE) COM MOTOR A GASOLINA 4 TEMPOS, POTÊNCIA 4 CV - MANUTENÇÃO. AF_08/2015	Depreciação, Juros, Impostos e Seguros, Manutenção e Materiais na	H	1,0000000	1,06	1,06
MO sem LS =>				10,14	LS =>	11,62	MO com LS =>	21,76
Valor do BDI =>				8,19			Valor com BDI =>	43,87

	Código	Banco	Descrição	Tipo	Und	Quant.	Valor Unit	Total
Composição	91529	SINAPI	COMPACTADOR DE SOLOS DE PERCUSSÃO (SOQUETE) COM MOTOR A GASOLINA 4 TEMPOS, POTÊNCIA 4 CV - DEPRECIAÇÃO. AF_08/2015	Depreciação, Juros, Impostos e Seguros, Manutenção e Materiais na	H	1,0000000	0,85	0,85
Insumo	00013458	SINAPI	COMPACTADOR DE SOLOS DE PERCURSAO (SOQUETE) COM MOTOR A GASOLINA 4 TEMPOS DE 4 HP (4 CV)	Equipamento para Aquisição Permanente	UN	0,0000533	15.985,15	0,85
MO sem LS =>				0,00	LS =>	0,00	MO com LS =>	0,00
Valor do BDI =>				0,19			Valor com BDI =>	1,04

	Código	Banco	Descrição	Tipo	Und	Quant.	Valor Unit	Total
Composição	91530	SINAPI	COMPACTADOR DE SOLOS DE PERCUSSÃO (SOQUETE) COM MOTOR A GASOLINA 4 TEMPOS, POTÊNCIA 4 CV - JUROS. AF_08/2015	Depreciação, Juros, Impostos e Seguros, Manutenção e Materiais na	H	1,0000000	0,22	0,22
Insumo	00013458	SINAPI	COMPACTADOR DE SOLOS DE PERCURSAO (SOQUETE) COM MOTOR A GASOLINA 4 TEMPOS DE 4 HP (4 CV)	Equipamento para Aquisição Permanente	UN	0,0000143	15.985,15	0,22
MO sem LS =>				0,00	LS =>	0,00	MO com LS =>	0,00
Valor do BDI =>				0,05			Valor com BDI =>	0,27

	Código	Banco	Descrição	Tipo	Und	Quant.	Valor Unit	Total
Composição	91531	SINAPI	COMPACTADOR DE SOLOS DE PERCUSSÃO (SOQUETE) COM MOTOR A GASOLINA 4 TEMPOS, POTÊNCIA 4 CV - MANUTENÇÃO. AF_08/2015	Depreciação, Juros, Impostos e Seguros, Manutenção e Materiais na	H	1,0000000	1,06	1,06
Insumo	00013458	SINAPI	COMPACTADOR DE SOLOS DE PERCURSAO (SOQUETE) COM MOTOR A GASOLINA 4 TEMPOS DE 4 HP (4 CV)	Equipamento para Aquisição Permanente	UN	0,0000667	15.985,15	1,06
MO sem LS =>				0,00	LS =>	0,00	MO com LS =>	0,00
Valor do BDI =>				0,24			Valor com BDI =>	1,30

	Código	Banco	Descrição	Tipo	Und	Quant.	Valor Unit	Total
Composição	91532	SINAPI	COMPACTADOR DE SOLOS DE PERCUSSÃO (SOQUETE) COM MOTOR A GASOLINA 4 TEMPOS, POTÊNCIA 4 CV - MATERIAIS NA OPERAÇÃO. AF_08/2015	Depreciação, Juros, Impostos e Seguros, Manutenção e Materiais na	H	1,0000000	6,11	6,11
Insumo	00004222	SINAPI	GASOLINA COMUM	Material	L	1,0300000	5,94	6,11
MO sem LS =>				0,00	LS =>	0,00	MO com LS =>	0,00
Valor do BDI =>				1,40			Valor com BDI =>	7,51

	Código	Banco	Descrição	Tipo	Und	Quant.	Valor Unit	Total
Composição	94963	SINAPI	CONCRETO FCK = 15MPa, TRAÇO 1:3,4:3,5 (EM MASSA SECA DE CIMENTO/ AREIA MÉDIA/ BRITA 1) - PREPARO MECÂNICO COM BETONEIRA 400 L. AF_05/2021	Produção de Concreto	m³	1,0000000	619,16	619,16
Composição Auxiliar	88831	SINAPI	BETONEIRA CAPACIDADE NOMINAL DE 400 L, CAPACIDADE DE MISTURA 280 L, MOTOR ELÉTRICO TRIFÁSICO POTÊNCIA DE 2 CV, SEM CARREGADOR - CHI DIURNO. AF_05/2023	Custos Horários Produtivo e Improdutivo dos Equipamentos	CHI	0,7131000	0,54	0,38
Composição Auxiliar	88830	SINAPI	BETONEIRA CAPACIDADE NOMINAL DE 400 L, CAPACIDADE DE MISTURA 280 L, MOTOR ELÉTRICO TRIFÁSICO POTÊNCIA DE 2 CV, SEM CARREGADOR - CHP DIURNO. AF_05/2023	Custos Horários Produtivo e Improdutivo dos Equipamentos	CHP	0,7563000	2,39	1,80
Composição Auxiliar	88316	SINAPI	SERVENTE COM ENCARGOS COMPLEMENTARES	Livro SINAPI: Cálculos e Parâmetros	H	2,3275000	23,66	55,06
Composição Auxiliar	88377	SINAPI	OPERADOR DE BETONEIRA ESTACIONÁRIA/MISTURADOR COM ENCARGOS COMPLEMENTARES	Livro SINAPI: Cálculos e Parâmetros	H	1,4695000	27,37	40,22
Insumo	00000370	SINAPI	AREIA MEDIA - POSTO JAZIDA/FORNECEDOR (RETIRADO NA JAZIDA, SEM TRANSPORTE)	Material	m³	0,8046000	95,00	76,43
Insumo	00001379	SINAPI	CIMENTO PORTLAND COMPOSTO CP II-32	Material	KG	273,0630000	1,08	294,90
Insumo	00004721	SINAPI	PEDRA BRITADA N. 1 (9,5 A 19 MM) POSTO PEDREIRA/FORNECEDOR, SEM FRETE	Material	m³	0,5792000	259,63	150,37
MO sem LS =>				32,50	LS =>	37,23	MO com LS =>	69,73
Valor do BDI =>				142,28			Valor com BDI =>	761,44

	Código	Banco	Descrição	Tipo	Und	Quant.	Valor Unit	Total
Composição	94964	SINAPI	CONCRETO FCK = 20MPa, TRAÇO 1:2,7:3 (EM MASSA SECA DE CIMENTO/ AREIA MÉDIA/ BRITA 1) - PREPARO MECÂNICO COM BETONEIRA 400 L. AF_05/2021	Produção de Concreto	m³	1,0000000	679,29	679,29

Composições Analíticas com Preço Unitário
QUADRAS DE AREIA EM BENEDITINOS/PI

Bancos
SINAPI - 02/2026 - Piauí
ORSE - 12/2025 - Sergipe
SEINFRA - 028 - Ceará

B.D.I.
22,98%

Encargos Sociais
Não Desonerado:
Horista: 114,54%
Mensalista: 71,62%

Composições Analíticas com Preço Unitário

Composição Auxiliar	88831	SINAPI	BETONEIRA CAPACIDADE NOMINAL DE 400 L, CAPACIDADE DE MISTURA 280 L, MOTOR ELÉTRICO TRIFÁSICO POTÊNCIA DE 2 CV, SEM CARREGADOR - CHI DIURNO. AF_05/2023	Custos Horários Produtivo e Improdutivo dos Equipamentos	CHI	0,7787000	0,54	0,42
Composição Auxiliar	88316	SINAPI	SERVENTE COM ENCARGOS COMPLEMENTARES	Livro SINAPI: Cálculos e Parâmetros	H	2,5333000	23,66	59,93
Composição Auxiliar	88830	SINAPI	BETONEIRA CAPACIDADE NOMINAL DE 400 L, CAPACIDADE DE MISTURA 280 L, MOTOR ELÉTRICO TRIFÁSICO POTÊNCIA DE 2 CV, SEM CARREGADOR - CHP DIURNO. AF_05/2023	Custos Horários Produtivo e Improdutivo dos Equipamentos	CHP	0,8259000	2,39	1,97
Composição Auxiliar	88377	SINAPI	OPERADOR DE BETONEIRA ESTACIONÁRIA/MISTURADOR COM ENCARGOS COMPLEMENTARES	Livro SINAPI: Cálculos e Parâmetros	H	1,6046000	27,37	43,91
Insumo	00004721	SINAPI	PEDRA BRITADA N. 1 (9,5 A 19 MM) POSTO PEDREIRA/FORNECEDOR, SEM FRETE	Material	m³	0,5872000	259,63	152,45
Insumo	00000370	SINAPI	AREIA MEDIA - POSTO JAZIDA/FORNECEDOR (RETIRADO NA JAZIDA, SEM TRANSPORTE)	Material	m³	0,7558000	95,00	71,80
Insumo	00001379	SINAPI	CIMENTO PORTLAND COMPOSTO CP II-32	Material	KG	322,9777000	1,08	348,81
					MO sem LS =>	35,42	LS =>	40,59
					MO com LS =>		76,01	
					Valor do BDI =>		156,10	
							Valor com BDI =>	
							835,39	

	Código	Banco	Descrição	Tipo	Und	Quant.	Valor Unit	Total
Composição	94970	SINAPI	CONCRETO FCK = 20MPa, TRAÇO 1:2,7:3 (EM MASSA SECA DE CIMENTO/ AREIA MÉDIA/ BRITA 1) - PREPARO MECÂNICO COM BETONEIRA 600 L. AF_05/2021	Produção de Concreto	m³	1,0000000	665,72	665,72
Composição Auxiliar	89226	SINAPI	BETONEIRA CAPACIDADE NOMINAL DE 600 L, CAPACIDADE DE MISTURA 360 L, MOTOR ELÉTRICO TRIFÁSICO POTÊNCIA DE 4 CV, SEM CARREGADOR - CHI DIURNO. AF_05/2023	Custos Horários Produtivo e Improdutivo dos Equipamentos	CHI	0,6197000	2,20	1,36
Composição Auxiliar	89225	SINAPI	BETONEIRA CAPACIDADE NOMINAL DE 600 L, CAPACIDADE DE MISTURA 360 L, MOTOR ELÉTRICO TRIFÁSICO POTÊNCIA DE 4 CV, SEM CARREGADOR - CHP DIURNO. AF_05/2023	Custos Horários Produtivo e Improdutivo dos Equipamentos	CHP	0,6572000	6,90	4,53
Composição Auxiliar	88316	SINAPI	SERVENTE COM ENCARGOS COMPLEMENTARES	Livro SINAPI: Cálculos e Parâmetros	H	2,0267000	23,66	47,95
Composição Auxiliar	88377	SINAPI	OPERADOR DE BETONEIRA ESTACIONÁRIA/MISTURADOR COM ENCARGOS COMPLEMENTARES	Livro SINAPI: Cálculos e Parâmetros	H	1,2768000	27,37	34,94
Insumo	00004721	SINAPI	PEDRA BRITADA N. 1 (9,5 A 19 MM) POSTO PEDREIRA/FORNECEDOR, SEM FRETE	Material	m³	0,5912000	259,63	153,49
Insumo	00000370	SINAPI	AREIA MEDIA - POSTO JAZIDA/FORNECEDOR (RETIRADO NA JAZIDA, SEM TRANSPORTE)	Material	m³	0,7609000	95,00	72,28
Insumo	00001379	SINAPI	CIMENTO PORTLAND COMPOSTO CP II-32	Material	KG	325,1589000	1,08	351,17
					MO sem LS =>	28,27	LS =>	32,39
					MO com LS =>		60,66	
					Valor do BDI =>		152,98	
							Valor com BDI =>	
							818,70	

	Código	Banco	Descrição	Tipo	Und	Quant.	Valor Unit	Total
Composição	94972	SINAPI	CONCRETO FCK = 30MPa, TRAÇO 1:2,1:2,5 (EM MASSA SECA DE CIMENTO/ AREIA MÉDIA/ BRITA 1) - PREPARO MECÂNICO COM BETONEIRA 600 L. AF_05/2021	Produção de Concreto	m³	1,0000000	730,06	730,06
Composição Auxiliar	89225	SINAPI	BETONEIRA CAPACIDADE NOMINAL DE 600 L, CAPACIDADE DE MISTURA 360 L, MOTOR ELÉTRICO TRIFÁSICO POTÊNCIA DE 4 CV, SEM CARREGADOR - CHP DIURNO. AF_05/2023	Custos Horários Produtivo e Improdutivo dos Equipamentos	CHP	0,6382000	6,90	4,40
Composição Auxiliar	88377	SINAPI	OPERADOR DE BETONEIRA ESTACIONÁRIA/MISTURADOR COM ENCARGOS COMPLEMENTARES	Livro SINAPI: Cálculos e Parâmetros	H	1,2400000	27,37	33,93
Composição Auxiliar	88316	SINAPI	SERVENTE COM ENCARGOS COMPLEMENTARES	Livro SINAPI: Cálculos e Parâmetros	H	1,9633000	23,66	46,45
Composição Auxiliar	89226	SINAPI	BETONEIRA CAPACIDADE NOMINAL DE 600 L, CAPACIDADE DE MISTURA 360 L, MOTOR ELÉTRICO TRIFÁSICO POTÊNCIA DE 4 CV, SEM CARREGADOR - CHI DIURNO. AF_05/2023	Custos Horários Produtivo e Improdutivo dos Equipamentos	CHI	0,6018000	2,20	1,32
Insumo	00000370	SINAPI	AREIA MEDIA - POSTO JAZIDA/FORNECEDOR (RETIRADO NA JAZIDA, SEM TRANSPORTE)	Material	m³	0,7119000	95,00	67,63
Insumo	00001379	SINAPI	CIMENTO PORTLAND COMPOSTO CP II-32	Material	KG	391,1663000	1,08	422,45
Insumo	00004721	SINAPI	PEDRA BRITADA N. 1 (9,5 A 19 MM) POSTO PEDREIRA/FORNECEDOR, SEM FRETE	Material	m³	0,5927000	259,63	153,88
					MO sem LS =>	27,42	LS =>	31,41
					MO com LS =>		58,83	
					Valor do BDI =>		167,76	
							Valor com BDI =>	
							897,82	

	Código	Banco	Descrição	Tipo	Und	Quant.	Valor Unit	Total
Composição	94962	SINAPI	CONCRETO MAGRO PARA LASTRO, TRAÇO 1:4,5:4,5 (EM MASSA SECA DE CIMENTO/ AREIA MÉDIA/ BRITA 1) - PREPARO MECÂNICO COM BETONEIRA 400 L. AF_05/2021	Produção de Concreto	m³	1,0000000	555,81	555,81
Composição Auxiliar	88377	SINAPI	OPERADOR DE BETONEIRA ESTACIONÁRIA/MISTURADOR COM ENCARGOS COMPLEMENTARES	Livro SINAPI: Cálculos e Parâmetros	H	1,4811000	27,37	40,53
Composição Auxiliar	88831	SINAPI	BETONEIRA CAPACIDADE NOMINAL DE 400 L, CAPACIDADE DE MISTURA 280 L, MOTOR ELÉTRICO TRIFÁSICO POTÊNCIA DE 2 CV, SEM CARREGADOR - CHI DIURNO. AF_05/2023	Custos Horários Produtivo e Improdutivo dos Equipamentos	CHI	0,7188000	0,54	0,38
Composição Auxiliar	88830	SINAPI	BETONEIRA CAPACIDADE NOMINAL DE 400 L, CAPACIDADE DE MISTURA 280 L, MOTOR ELÉTRICO TRIFÁSICO POTÊNCIA DE 2 CV, SEM CARREGADOR - CHP DIURNO. AF_05/2023	Custos Horários Produtivo e Improdutivo dos Equipamentos	CHP	0,7623000	2,39	1,82
Composição Auxiliar	88316	SINAPI	SERVENTE COM ENCARGOS COMPLEMENTARES	Livro SINAPI: Cálculos e Parâmetros	H	2,3433000	23,66	55,44
Insumo	00001379	SINAPI	CIMENTO PORTLAND COMPOSTO CP II-32	Material	KG	212,0194000	1,08	228,98
Insumo	00000370	SINAPI	AREIA MEDIA - POSTO JAZIDA/FORNECEDOR (RETIRADO NA JAZIDA, SEM TRANSPORTE)	Material	m³	0,8269000	95,00	78,55
Insumo	00004721	SINAPI	PEDRA BRITADA N. 1 (9,5 A 19 MM) POSTO PEDREIRA/FORNECEDOR, SEM FRETE	Material	m³	0,5782000	259,63	150,11
					MO sem LS =>	32,73	LS =>	37,51
					MO com LS =>		70,24	
					Valor do BDI =>		127,72	
							Valor com BDI =>	
							683,53	

	Código	Banco	Descrição	Tipo	Und	Quant.	Valor Unit	Total
Composição	94968	SINAPI	CONCRETO MAGRO PARA LASTRO, TRAÇO 1:4,5:4,5 (EM MASSA SECA DE CIMENTO/ AREIA MÉDIA/ BRITA 1) - PREPARO MECÂNICO COM BETONEIRA 600 L. AF_05/2021	Produção de Concreto	m³	1,0000000	553,13	553,13
Composição Auxiliar	89226	SINAPI	BETONEIRA CAPACIDADE NOMINAL DE 600 L, CAPACIDADE DE MISTURA 360 L, MOTOR ELÉTRICO TRIFÁSICO POTÊNCIA DE 4 CV, SEM CARREGADOR - CHI DIURNO. AF_05/2023	Custos Horários Produtivo e Improdutivo dos Equipamentos	CHI	0,6462000	2,20	1,42
Composição Auxiliar	88377	SINAPI	OPERADOR DE BETONEIRA ESTACIONÁRIA/MISTURADOR COM ENCARGOS COMPLEMENTARES	Livro SINAPI: Cálculos e Parâmetros	H	1,3315000	27,37	36,44
Composição Auxiliar	89225	SINAPI	BETONEIRA CAPACIDADE NOMINAL DE 600 L, CAPACIDADE DE MISTURA 360 L, MOTOR ELÉTRICO TRIFÁSICO POTÊNCIA DE 4 CV, SEM CARREGADOR - CHP DIURNO. AF_05/2023	Custos Horários Produtivo e Improdutivo dos Equipamentos	CHP	0,6853000	6,90	4,72
Composição Auxiliar	88316	SINAPI	SERVENTE COM ENCARGOS COMPLEMENTARES	Livro SINAPI: Cálculos e Parâmetros	H	2,1058000	23,66	49,82
Insumo	00001379	SINAPI	CIMENTO PORTLAND COMPOSTO CP II-32	Material	KG	213,4531000	1,08	230,52

Composições Analíticas com Preço Unitário
QUADRAS DE AREIA EM BENEDITINOS/PI

Bancos
SINAPI - 02/2026 - Piauí
ORSE - 12/2025 - Sergipe
SEINFRA - 028 - Ceará

B.D.I.
22,98%

Encargos Sociais
Não Desonerado:
Horista: 114,54%
Mensalista: 71,62%

Composições Analíticas com Preço Unitário								
Insumo	00000370	SINAPI	AREIA MEDIA - POSTO JAZIDA/FORNECEDOR (RETIRADO NA JAZIDA, SEM TRANSPORTE)	Material	m³	0,8325000	95,00	79,08
Insumo	00004721	SINAPI	PEDRA BRITADA N. 1 (9,5 A 19 MM) POSTO PEDREIRA/FORNECEDOR, SEM FRETE	Material	m³	0,5821000	259,63	151,13
				MO sem LS =>	29,43	LS =>	33,71	MO com LS => 63,14
				Valor do BDI =>	127,10	Valor com BDI => 680,23		

	Código	Banco	Descrição	Tipo	Und	Quant.	Valor Unit	Total
Composição	100767	SINAPI	CONTRAVENTAMENTO COM CANTONEIRAS DE AÇO, ABAS IGUAIS, COM CONEXÕES PARAFUSADAS, INCLUSOS MÃO DE OBRA, TRANSPORTE E IÇAMENTO UTILIZANDO TALHA MANUAL, PARA EDIFÍCIOS DE ATÉ 2 PAVIMENTOS - FORNECIMENTO E INSTALAÇÃO. AF_01/2020_PSA	FUES - FUNDAÇÕES E ESTRUTURAS	KG	1,0000000	15,82	15,82
Composição Auxiliar	100719	SINAPI	PINTURA COM TINTA ALQUÍDICA DE FUNDO (TIPO ZARCÃO) PULVERIZADA SOBRE PERFIL METÁLICO EXECUTADO EM FÁBRICA (POR DEMÃO). AF_01/2020_PE	Pintura em Superfícies Metálicas	m²	0,0284761	12,16	0,34
Composição Auxiliar	88240	SINAPI	AJUDANTE DE ESTRUTURA METÁLICA COM ENCARGOS COMPLEMENTARES	Livro SINAPI: Cálculos e Parâmetros	H	0,0222000	22,56	0,50
Composição Auxiliar	100716	SINAPI	JATEAMENTO ABRASIVO COM GRANALHA DE AÇO EM PERFIL METÁLICO EM FÁBRICA. AF_01/2020	Pintura em Superfícies Metálicas	m²	0,0284761	24,69	0,70
Composição Auxiliar	88278	SINAPI	MONTADOR DE ESTRUTURAS METÁLICAS COM ENCARGOS COMPLEMENTARES	Livro SINAPI: Cálculos e Parâmetros	H	0,1430000	22,67	3,24
Insumo	00001330	SINAPI	CHAPA DE AÇO GROSSA, ASTM A36, E = 1/4" (6,35 MM) 49,79 KG/M2	Material	KG	0,1374660	9,32	1,28
Insumo	00000442	SINAPI	PARAFUSO FRANCES M16 EM AÇO GALVANIZADO, COMPRIMENTO = 45 MM, DIÂMETRO = 16 MM, CABECA ABAULADA	Material	UN	0,1580000	6,47	1,02
Insumo	00004777	SINAPI	CANTONEIRA AÇO ABAS IGUAIS (QUALQUER BITOLA), ESPESURA ENTRE 1/8" E 1/4"	Material	KG	1,0910000	8,02	8,74
				MO sem LS =>	1,35	LS =>	1,55	MO com LS => 2,90
				Valor do BDI =>	3,63	Valor com BDI => 19,45		

	Código	Banco	Descrição	Tipo	Und	Quant.	Valor Unit	Total
Composição	91285	SINAPI	CORTADORA DE PISO COM MOTOR 4 TEMPOS A GASOLINA, POTÊNCIA DE 13 HP, COM DISCO DE CORTE DIAMANTADO SEGMENTADO PARA CONCRETO, DIÂMETRO DE 350 MM, FURO DE 1" (14 X 1") - CHI DIURNO. AF_08/2015	Custos Horários Produtivo e Improdutivo dos Equipamentos	CHI	1,0000000	0,49	0,49
Composição Auxiliar	91279	SINAPI	CORTADORA DE PISO COM MOTOR 4 TEMPOS A GASOLINA, POTÊNCIA DE 13 HP, COM DISCO DE CORTE DIAMANTADO SEGMENTADO PARA CONCRETO, DIÂMETRO DE 350 MM, FURO DE 1" (14 X 1") - DEPRECIAÇÃO. AF_08/2015	Depreciação, Juros, Impostos e Seguros, Manutenção e Materiais na Operação dos Equipamentos	H	1,0000000	0,41	0,41
Composição Auxiliar	91280	SINAPI	CORTADORA DE PISO COM MOTOR 4 TEMPOS A GASOLINA, POTÊNCIA DE 13 HP, COM DISCO DE CORTE DIAMANTADO SEGMENTADO PARA CONCRETO, DIÂMETRO DE 350 MM, FURO DE 1" (14 X 1") - JUROS. AF_08/2015	Depreciação, Juros, Impostos e Seguros, Manutenção e Materiais na Operação dos Equipamentos	H	1,0000000	0,08	0,08
				MO sem LS =>	0,00	LS =>	0,00	MO com LS => 0,00
				Valor do BDI =>	0,11	Valor com BDI => 0,60		

	Código	Banco	Descrição	Tipo	Und	Quant.	Valor Unit	Total
Composição	91283	SINAPI	CORTADORA DE PISO COM MOTOR 4 TEMPOS A GASOLINA, POTÊNCIA DE 13 HP, COM DISCO DE CORTE DIAMANTADO SEGMENTADO PARA CONCRETO, DIÂMETRO DE 350 MM, FURO DE 1" (14 X 1") - CHP DIURNO. AF_08/2015	Custos Horários Produtivo e Improdutivo dos Equipamentos	CHP	1,0000000	9,62	9,62
Composição Auxiliar	91281	SINAPI	CORTADORA DE PISO COM MOTOR 4 TEMPOS A GASOLINA, POTÊNCIA DE 13 HP, COM DISCO DE CORTE DIAMANTADO SEGMENTADO PARA CONCRETO, DIÂMETRO DE 350 MM, FURO DE 1" (14 X 1") - MANUTENÇÃO. AF_08/2015	Depreciação, Juros, Impostos e Seguros, Manutenção e Materiais na Operação dos Equipamentos	H	1,0000000	0,52	0,52
Composição Auxiliar	91282	SINAPI	CORTADORA DE PISO COM MOTOR 4 TEMPOS A GASOLINA, POTÊNCIA DE 13 HP, COM DISCO DE CORTE DIAMANTADO SEGMENTADO PARA CONCRETO, DIÂMETRO DE 350 MM, FURO DE 1" (14 X 1") - MATERIAIS NA OPERAÇÃO. AF_08/2015	Depreciação, Juros, Impostos e Seguros, Manutenção e Materiais na Operação dos Equipamentos	H	1,0000000	8,61	8,61
Composição Auxiliar	91280	SINAPI	CORTADORA DE PISO COM MOTOR 4 TEMPOS A GASOLINA, POTÊNCIA DE 13 HP, COM DISCO DE CORTE DIAMANTADO SEGMENTADO PARA CONCRETO, DIÂMETRO DE 350 MM, FURO DE 1" (14 X 1") - JUROS. AF_08/2015	Depreciação, Juros, Impostos e Seguros, Manutenção e Materiais na Operação dos Equipamentos	H	1,0000000	0,08	0,08
Composição Auxiliar	91279	SINAPI	CORTADORA DE PISO COM MOTOR 4 TEMPOS A GASOLINA, POTÊNCIA DE 13 HP, COM DISCO DE CORTE DIAMANTADO SEGMENTADO PARA CONCRETO, DIÂMETRO DE 350 MM, FURO DE 1" (14 X 1") - DEPRECIAÇÃO. AF_08/2015	Depreciação, Juros, Impostos e Seguros, Manutenção e Materiais na Operação dos Equipamentos	H	1,0000000	0,41	0,41
				MO sem LS =>	0,00	LS =>	0,00	MO com LS => 0,00
				Valor do BDI =>	2,21	Valor com BDI => 11,83		

	Código	Banco	Descrição	Tipo	Und	Quant.	Valor Unit	Total
Composição	91279	SINAPI	CORTADORA DE PISO COM MOTOR 4 TEMPOS A GASOLINA, POTÊNCIA DE 13 HP, COM DISCO DE CORTE DIAMANTADO SEGMENTADO PARA CONCRETO, DIÂMETRO DE 350 MM, FURO DE 1" (14 X 1") - DEPRECIAÇÃO. AF_08/2015	Depreciação, Juros, Impostos e Seguros, Manutenção e Materiais na Operação dos Equipamentos	H	1,0000000	0,41	0,41
Insumo	00011280	SINAPI	CORTADEIRA DE PISO DE CONCRETO E ASFALTO, PARA DISCO PADRAO DE DIAMETRO 350 MM (14") OU 450 MM (18"), MOTOR A GASOLINA, POTENCIA 13 HP, SEM DISCO	Equipamento para Aquisição Permanente	UN	0,0000640	6.023,06	0,38
Insumo	00013887	SINAPI	DISCO DE CORTE DIAMANTADO SEGMENTADO PARA CONCRETO/ASFALTO, DIAMETRO DE *350* MM, FURO DE 25,40 MM	Material	UN	0,0000640	543,29	0,03
				MO sem LS =>	0,00	LS =>	0,00	MO com LS => 0,00
				Valor do BDI =>	0,09	Valor com BDI => 0,50		

	Código	Banco	Descrição	Tipo	Und	Quant.	Valor Unit	Total
Composição	91280	SINAPI	CORTADORA DE PISO COM MOTOR 4 TEMPOS A GASOLINA, POTÊNCIA DE 13 HP, COM DISCO DE CORTE DIAMANTADO SEGMENTADO PARA CONCRETO, DIÂMETRO DE 350 MM, FURO DE 1" (14 X 1") - JUROS. AF_08/2015	Depreciação, Juros, Impostos e Seguros, Manutenção e Materiais na Operação dos Equipamentos	H	1,0000000	0,08	0,08
Insumo	00011280	SINAPI	CORTADEIRA DE PISO DE CONCRETO E ASFALTO, PARA DISCO PADRAO DE DIAMETRO 350 MM (14") OU 450 MM (18"), MOTOR A GASOLINA, POTENCIA 13 HP, SEM DISCO	Equipamento para Aquisição Permanente	UN	0,0000148	6.023,06	0,08
				MO sem LS =>	0,00	LS =>	0,00	MO com LS => 0,00

Composições Analíticas com Preço Unitário
QUADRAS DE AREIA EM BENEDITINOS/PI

Bancos
SINAPI - 02/2026 - Piauí
ORSE - 12/2025 - Sergipe
SEINFRA - 028 - Ceará

B.D.I.
22,98%

Encargos Sociais
Não Desonerado:
Horista: 114,54%
Mensalista: 71,62%

Composições Analíticas com Preço Unitário

Valor do BDI => 0,01

Valor com BDI => 0,09

	Código	Banco	Descrição	Tipo	Und	Quant.	Valor Unit	Total
Composição	91281	SINAPI	CORTADORA DE PISO COM MOTOR 4 TEMPOS A GASOLINA, POTÊNCIA DE 13 HP, COM DISCO DE CORTE DIAMANTADO SEGMENTADO PARA CONCRETO, DIÂMETRO DE 350 MM, FURO DE 1" (14 X 1") - MANUTENÇÃO. AF_08/2015	Depreciação, Juros, Impostos e Seguros, Manutenção e Materiais na Operação dos Equipamentos	H	1,0000000	0,52	0,52
Insumo	00011280	SINAPI	CORTADEIRA DE PISO DE CONCRETO E ASFALTO, PARA DISCO PADRAO DE DIAMETRO 350 MM (14") OU 450 MM (18"), MOTOR A GASOLINA, POTENCIA 13 HP, SEM DISCO	Equipamento para Aquisição Permanente	UN	0,0000800	6.023,06	0,48
Insumo	00013887	SINAPI	DISCO DE CORTE DIAMANTADO SEGMENTADO PARA CONCRETO/ASFALTO, DIAMETRO DE "350" MM, FURO DE 25,40 MM	Material	UN	0,0000800	543,29	0,04
				MO sem LS =>	0,00	LS =>	0,00	MO com LS => 0,00
				Valor do BDI =>	0,11			Valor com BDI => 0,63

	Código	Banco	Descrição	Tipo	Und	Quant.	Valor Unit	Total
Composição	91282	SINAPI	CORTADORA DE PISO COM MOTOR 4 TEMPOS A GASOLINA, POTÊNCIA DE 13 HP, COM DISCO DE CORTE DIAMANTADO SEGMENTADO PARA CONCRETO, DIÂMETRO DE 350 MM, FURO DE 1" (14 X 1") - MATERIAIS NA OPERAÇÃO. AF_08/2015	Depreciação, Juros, Impostos e Seguros, Manutenção e Materiais na Operação dos Equipamentos	H	1,0000000	8,61	8,61
Insumo	00004222	SINAPI	GASOLINA COMUM	Material	L	1,4500000	5,94	8,61
				MO sem LS =>	0,00	LS =>	0,00	MO com LS => 0,00
				Valor do BDI =>	1,97			Valor com BDI => 10,58

	Código	Banco	Descrição	Tipo	Und	Quant.	Valor Unit	Total
Composição	92799	SINAPI	CORTE E DOBRA DE AÇO CA-60, DIÂMETRO DE 4,2 MM. AF_06/2022	Armação para Estruturas de Concreto Armado	KG	1,0000000	10,19	10,19
Composição Auxiliar	88238	SINAPI	AJUDANTE DE ARMADOR COM ENCARGOS COMPLEMENTARES	Livro SINAPI: Cálculos e Parâmetros	H	0,0152000	24,09	0,36
Composição Auxiliar	88245	SINAPI	ARMADOR COM ENCARGOS COMPLEMENTARES	Livro SINAPI: Cálculos e Parâmetros	H	0,0933000	29,26	2,72
Insumo	00043059	SINAPI	ACO CA-60, 4,2 MM, OU 5,0 MM, OU 6,0 MM, OU 7,0 MM, VERGALHAO	Material	KG	1,0700000	6,65	7,11
				MO sem LS =>	1,07	LS =>	1,23	MO com LS => 2,30
				Valor do BDI =>	2,34			Valor com BDI => 12,53

	Código	Banco	Descrição	Tipo	Und	Quant.	Valor Unit	Total
Composição	95308	SINAPI	CURSO DE CAPACITAÇÃO PARA AJUDANTE DE ARMADOR (ENCARGOS COMPLEMENTARES) - HORISTA	Livro SINAPI: Cálculos e Parâmetros	H	1,0000000	0,19	0,19
Insumo	00006114	SINAPI	AJUDANTE DE ARMADOR (HORISTA)	Mão de Obra	H	0,0115400	16,69	0,19
				MO sem LS =>	0,08	LS =>	0,11	MO com LS => 0,19
				Valor do BDI =>	0,04			Valor com BDI => 0,23

	Código	Banco	Descrição	Tipo	Und	Quant.	Valor Unit	Total
Composição	95309	SINAPI	CURSO DE CAPACITAÇÃO PARA AJUDANTE DE CARPINTEIRO (ENCARGOS COMPLEMENTARES) - HORISTA	Livro SINAPI: Cálculos e Parâmetros	H	1,0000000	0,24	0,24
Insumo	00006117	SINAPI	CARPINTEIRO AUXILIAR (HORISTA)	Mão de Obra	H	0,0147600	16,69	0,24
				MO sem LS =>	0,11	LS =>	0,13	MO com LS => 0,24
				Valor do BDI =>	0,05			Valor com BDI => 0,29

	Código	Banco	Descrição	Tipo	Und	Quant.	Valor Unit	Total
Composição	95310	SINAPI	CURSO DE CAPACITAÇÃO PARA AJUDANTE DE ESTRUTURA METÁLICA (ENCARGOS COMPLEMENTARES) - HORISTA	Livro SINAPI: Cálculos e Parâmetros	H	1,0000000	0,19	0,19
Insumo	00044499	SINAPI	AJUDANTE DE ESTRUTURAS METALICAS (HORISTA)	Mão de Obra	H	0,0115400	16,69	0,19
				MO sem LS =>	0,08	LS =>	0,11	MO com LS => 0,19
				Valor do BDI =>	0,04			Valor com BDI => 0,23

	Código	Banco	Descrição	Tipo	Und	Quant.	Valor Unit	Total
Composição	95314	SINAPI	CURSO DE CAPACITAÇÃO PARA ARMADOR (ENCARGOS COMPLEMENTARES) - HORISTA	Livro SINAPI: Cálculos e Parâmetros	H	1,0000000	0,25	0,25
Insumo	00000378	SINAPI	ARMADOR (HORISTA)	Mão de Obra	H	0,0115400	21,80	0,25
				MO sem LS =>	0,11	LS =>	0,14	MO com LS => 0,25
				Valor do BDI =>	0,05			Valor com BDI => 0,30

	Código	Banco	Descrição	Tipo	Und	Quant.	Valor Unit	Total
Composição	95397	SINAPI	CURSO DE CAPACITAÇÃO PARA AUXILIAR DE DESENHISTA (ENCARGOS COMPLEMENTARES) - HORISTA	SEDI - SERVIÇOS DIVERSOS	H	1,0000000	0,16	0,16
Insumo	00002359	SINAPI	DESENHISTA TECNICO AUXILIAR (HORISTA)	Mão de Obra	H	0,0058600	27,33	0,16
				MO sem LS =>	0,07	LS =>	0,09	MO com LS => 0,16
				Valor do BDI =>	0,03			Valor com BDI => 0,19

	Código	Banco	Descrição	Tipo	Und	Quant.	Valor Unit	Total
Composição	95316	SINAPI	CURSO DE CAPACITAÇÃO PARA AUXILIAR DE ELETRICISTA (ENCARGOS COMPLEMENTARES) - HORISTA	Livro SINAPI: Cálculos e Parâmetros	H	1,0000000	0,62	0,62
Insumo	00000247	SINAPI	AJUDANTE DE ELETRICISTA (HORISTA)	Mão de Obra	H	0,0373200	16,69	0,62
				MO sem LS =>	0,28	LS =>	0,34	MO com LS => 0,62
				Valor do BDI =>	0,14			Valor com BDI => 0,76

	Código	Banco	Descrição	Tipo	Und	Quant.	Valor Unit	Total
Composição	95317	SINAPI	CURSO DE CAPACITAÇÃO PARA AUXILIAR DE ENCANADOR OU BOMBEIRO HIDRÁULICO (ENCARGOS COMPLEMENTARES) - HORISTA	Livro SINAPI: Cálculos e Parâmetros	H	1,0000000	0,30	0,30
Insumo	00000246	SINAPI	AUXILIAR DE ENCANADOR OU BOMBEIRO HIDRAULICO (HORISTA)	Mão de Obra	H	0,0179800	16,69	0,30
				MO sem LS =>	0,13	LS =>	0,17	MO com LS => 0,30

Composições Analíticas com Preço Unitário
QUADRAS DE AREIA EM BENEDITINOS/PI

Bancos
SINAPI - 02/2026 - Piauí
ORSE - 12/2025 - Sergipe
SEINFRA - 028 - Ceará

B.D.I.
22,98%

Encargos Sociais
Não Desonerado:
Horista: 114,54%
Mensalista: 71,62%

Composições Analíticas com Preço Unitário

Valor do BDI => 0,06

Valor com BDI => 0,36

	Código	Banco	Descrição	Tipo	Und	Quant.	Valor Unit	Total
Composição	95328	SINAPI	CURSO DE CAPACITAÇÃO PARA CALCETEIRO (ENCARGOS COMPLEMENTARES) - HORISTA	Livro SINAPI: Cálculos e Parâmetros	H	1,0000000	0,25	0,25
Insumo	00004759	SINAPI	CALCETEIRO / RASTELEIRO (HORISTA)	Mão de Obra	H	0,0115400	21,80	0,25
			MO sem LS =>	0,11	LS =>	0,14	MO com LS =>	0,25
			Valor do BDI =>	0,05			Valor com BDI =>	0,30
	Código	Banco	Descrição	Tipo	Und	Quant.	Valor Unit	Total
Composição	95329	SINAPI	CURSO DE CAPACITAÇÃO PARA CARPINTEIRO DE ESQUADRIA (ENCARGOS COMPLEMENTARES) - HORISTA	Livro SINAPI: Cálculos e Parâmetros	H	1,0000000	0,30	0,30
Insumo	00001214	SINAPI	CARPINTEIRO DE ESQUADRIAS (HORISTA)	Mão de Obra	H	0,0147600	20,75	0,30
			MO sem LS =>	0,13	LS =>	0,17	MO com LS =>	0,30
			Valor do BDI =>	0,06			Valor com BDI =>	0,36
	Código	Banco	Descrição	Tipo	Und	Quant.	Valor Unit	Total
Composição	95330	SINAPI	CURSO DE CAPACITAÇÃO PARA CARPINTEIRO DE FÔRMAS (ENCARGOS COMPLEMENTARES) - HORISTA	Livro SINAPI: Cálculos e Parâmetros	H	1,0000000	0,25	0,25
Insumo	00001213	SINAPI	CARPINTEIRO DE FORMAS PARA CONCRETO (HORISTA)	Mão de Obra	H	0,0115400	21,80	0,25
			MO sem LS =>	0,11	LS =>	0,14	MO com LS =>	0,25
			Valor do BDI =>	0,05			Valor com BDI =>	0,30
	Código	Banco	Descrição	Tipo	Und	Quant.	Valor Unit	Total
Composição	95332	SINAPI	CURSO DE CAPACITAÇÃO PARA ELETRICISTA (ENCARGOS COMPLEMENTARES) - HORISTA	Livro SINAPI: Cálculos e Parâmetros	H	1,0000000	0,81	0,81
Insumo	00002436	SINAPI	ELETRICISTA (HORISTA)	Mão de Obra	H	0,0373200	21,80	0,81
			MO sem LS =>	0,37	LS =>	0,44	MO com LS =>	0,81
			Valor do BDI =>	0,18			Valor com BDI =>	0,99
	Código	Banco	Descrição	Tipo	Und	Quant.	Valor Unit	Total
Composição	95335	SINAPI	CURSO DE CAPACITAÇÃO PARA ENCANADOR OU BOMBEIRO HIDRÁULICO (ENCARGOS COMPLEMENTARES) - HORISTA	Livro SINAPI: Cálculos e Parâmetros	H	1,0000000	0,39	0,39
Insumo	00002696	SINAPI	ENCANADOR OU BOMBEIRO HIDRAULICO (HORISTA)	Mão de Obra	H	0,0179800	21,80	0,39
			MO sem LS =>	0,18	LS =>	0,21	MO com LS =>	0,39
			Valor do BDI =>	0,08			Valor com BDI =>	0,47
	Código	Banco	Descrição	Tipo	Und	Quant.	Valor Unit	Total
Composição	95401	SINAPI	CURSO DE CAPACITAÇÃO PARA ENCARREGADO GERAL (ENCARGOS COMPLEMENTARES) - HORISTA	Livro SINAPI: Cálculos e Parâmetros	H	1,0000000	0,72	0,72
Insumo	00004083	SINAPI	ENCARREGADO GERAL DE OBRAS (HORISTA)	Mão de Obra	H	0,0212000	34,16	0,72
			MO sem LS =>	0,33	LS =>	0,39	MO com LS =>	0,72
			Valor do BDI =>	0,16			Valor com BDI =>	0,88
	Código	Banco	Descrição	Tipo	Und	Quant.	Valor Unit	Total
Composição	95402	SINAPI	CURSO DE CAPACITAÇÃO PARA ENGENHEIRO CIVIL DE OBRA JÚNIOR (ENCARGOS COMPLEMENTARES) - HORISTA	Livro SINAPI: Cálculos e Parâmetros	H	1,0000000	1,97	1,97
Insumo	00002706	SINAPI	ENGENHEIRO CIVIL DE OBRA JUNIOR (HORISTA)	Mão de Obra	H	0,0147600	133,89	1,97
			MO sem LS =>	0,91	LS =>	1,06	MO com LS =>	1,97
			Valor do BDI =>	0,45			Valor com BDI =>	2,42
	Código	Banco	Descrição	Tipo	Und	Quant.	Valor Unit	Total
Composição	95390	SINAPI	CURSO DE CAPACITAÇÃO PARA JARDINEIRO (ENCARGOS COMPLEMENTARES) - HORISTA	Livro SINAPI: Cálculos e Parâmetros	H	1,0000000	0,08	0,08
Insumo	00044503	SINAPI	JARDINEIRO (HORISTA)	Mão de Obra	H	0,0050900	17,08	0,08
			MO sem LS =>	0,03	LS =>	0,05	MO com LS =>	0,08
			Valor do BDI =>	0,01			Valor com BDI =>	0,09
	Código	Banco	Descrição	Tipo	Und	Quant.	Valor Unit	Total
Composição	95344	SINAPI	CURSO DE CAPACITAÇÃO PARA MONTADOR DE ESTRUTURA METÁLICA (ENCARGOS COMPLEMENTARES) - HORISTA	Livro SINAPI: Cálculos e Parâmetros	H	1,0000000	0,19	0,19
Insumo	00044497	SINAPI	MONTADOR DE ESTRUTURAS METALICAS HORISTA	Mão de Obra	H	0,0115400	16,80	0,19
			MO sem LS =>	0,08	LS =>	0,11	MO com LS =>	0,19
			Valor do BDI =>	0,04			Valor com BDI =>	0,23
	Código	Banco	Descrição	Tipo	Und	Quant.	Valor Unit	Total
Composição	95346	SINAPI	CURSO DE CAPACITAÇÃO PARA MOTORISTA DE BASCULANTE (ENCARGOS COMPLEMENTARES) - HORISTA	Livro SINAPI: Cálculos e Parâmetros	H	1,0000000	0,11	0,11
Insumo	00020020	SINAPI	MOTORISTA DE CAMINHÃO-BASCULANTE (HORISTA)	Mão de Obra	H	0,0050900	22,63	0,11
			MO sem LS =>	0,05	LS =>	0,06	MO com LS =>	0,11
			Valor do BDI =>	0,02			Valor com BDI =>	0,13
	Código	Banco	Descrição	Tipo	Und	Quant.	Valor Unit	Total
Composição	95347	SINAPI	CURSO DE CAPACITAÇÃO PARA MOTORISTA DE CAMINHÃO (ENCARGOS COMPLEMENTARES) - HORISTA	Livro SINAPI: Cálculos e Parâmetros	H	1,0000000	0,11	0,11
Insumo	00004093	SINAPI	MOTORISTA DE CAMINHÃO (HORISTA)	Mão de Obra	H	0,0050900	21,80	0,11
			MO sem LS =>	0,05	LS =>	0,06	MO com LS =>	0,11
			Valor do BDI =>	0,02			Valor com BDI =>	0,13
	Código	Banco	Descrição	Tipo	Und	Quant.	Valor Unit	Total
Composição	95389	SINAPI	CURSO DE CAPACITAÇÃO PARA OPERADOR DE BETONEIRA ESTACIONÁRIA/MISTURADOR (ENCARGOS COMPLEMENTARES) - HORISTA	Livro SINAPI: Cálculos e Parâmetros	H	1,0000000	0,17	0,17

Composições Analíticas com Preço Unitário
QUADRAS DE AREIA EM BENEDITINOS/PI

Bancos
SINAPI - 02/2026 - Piauí
ORSE - 12/2025 - Sergipe
SEINFRA - 028 - Ceará

B.D.I.
22,98%

Encargos Sociais
Não Desonerado:
Horista: 114,54%
Mensalista: 71,62%

Composições Analíticas com Preço Unitário

Composições Analíticas com Preço Unitário									
Insumo	00037666	SINAPI	OPERADOR DE BETONEIRA ESTACIONARIA / MISTURADOR (HORISTA)	Mão de Obra	H	0,0083100	21,52	0,17	
				MO sem LS =>	0,07	LS =>	0,10	MO com LS =>	0,17
				Valor do BDI =>	0,03			Valor com BDI =>	0,20

	Código	Banco	Descrição	Tipo	Und	Quant.	Valor Unit	Total	
Composição	95357	SINAPI	CURSO DE CAPACITAÇÃO PARA OPERADOR DE ESCAVADEIRA (ENCARGOS COMPLEMENTARES) - HORISTA	Livro SINAPI: Cálculos e Parâmetros	H	1,0000000	0,28	0,28	
Insumo	00004234	SINAPI	OPERADOR DE ESCAVADEIRA (HORISTA)	Mão de Obra	H	0,0115400	24,58	0,28	
				MO sem LS =>	0,13	LS =>	0,15	MO com LS =>	0,28
				Valor do BDI =>	0,06		Valor com BDI =>		0,34

	Código	Banco	Descrição	Tipo	Und	Quant.	Valor Unit	Total	
Composição	95363	SINAPI	CURSO DE CAPACITAÇÃO PARA OPERADOR DE MOTONIVELADORA (ENCARGOS COMPLEMENTARES) - HORISTA	Livro SINAPI: Cálculos e Parâmetros	H	1,0000000	0,33	0,33	
Insumo	00004239	SINAPI	OPERADOR DE MOTONIVELADORA (HORISTA)	Mão de Obra	H	0,0083100	40,42	0,33	
				MO sem LS =>	0,15	LS =>	0,18	MO com LS =>	0,33
				Valor do BDI =>	0,07		Valor com BDI =>		0,40

	Código	Banco	Descrição	Tipo	Und	Quant.	Valor Unit	Total	
Composição	95360	SINAPI	CURSO DE CAPACITAÇÃO PARA OPERADOR DE MÁQUINAS E EQUIPAMENTOS (ENCARGOS COMPLEMENTARES) - HORISTA	Livro SINAPI: Cálculos e Parâmetros	H	1,0000000	0,24	0,24	
Insumo	00004230	SINAPI	OPERADOR DE MAQUINAS E TRATORES DIVERSOS - TERRAPLANAGEM (HORISTA)	Mão de Obra	H	0,0115400	21,52	0,24	
				MO sem LS =>	0,11	LS =>	0,13	MO com LS =>	0,24
				Valor do BDI =>	0,05		Valor com BDI =>		0,29

	Código	Banco	Descrição	Tipo	Und	Quant.	Valor Unit	Total	
Composição	95366	SINAPI	CURSO DE CAPACITAÇÃO PARA OPERADOR DE ROLO COMPACTADOR (ENCARGOS COMPLEMENTARES) - HORISTA	Livro SINAPI: Cálculos e Parâmetros	H	1,0000000	0,17	0,17	
Insumo	00004238	SINAPI	OPERADOR DE ROLO COMPACTADOR (HORISTA)	Mão de Obra	H	0,0083100	20,67	0,17	
				MO sem LS =>	0,07	LS =>	0,10	MO com LS =>	0,17
				Valor do BDI =>	0,03		Valor com BDI =>		0,20

	Código	Banco	Descrição	Tipo	Und	Quant.	Valor Unit	Total	
Composição	95368	SINAPI	CURSO DE CAPACITAÇÃO PARA OPERADOR JATO DE AREIA OU JATISTA (ENCARGOS COMPLEMENTARES) - HORISTA	Livro SINAPI: Cálculos e Parâmetros	H	1,0000000	0,23	0,23	
Insumo	00004251	SINAPI	OPERADOR DE JATO ABRASIVO OU JATISTA (HORISTA)	Mão de Obra	H	0,0115400	20,71	0,23	
				MO sem LS =>	0,10	LS =>	0,13	MO com LS =>	0,23
				Valor do BDI =>	0,05		Valor com BDI =>		0,28

	Código	Banco	Descrição	Tipo	Und	Quant.	Valor Unit	Total	
Composição	95371	SINAPI	CURSO DE CAPACITAÇÃO PARA PEDREIRO (ENCARGOS COMPLEMENTARES) - HORISTA	Livro SINAPI: Cálculos e Parâmetros	H	1,0000000	0,46	0,46	
Insumo	00004750	SINAPI	PEDREIRO (HORISTA)	Mão de Obra	H	0,0212000	21,80	0,46	
				MO sem LS =>	0,21	LS =>	0,25	MO com LS =>	0,46
				Valor do BDI =>	0,10		Valor com BDI =>		0,56

	Código	Banco	Descrição	Tipo	Und	Quant.	Valor Unit	Total	
Composição	95372	SINAPI	CURSO DE CAPACITAÇÃO PARA PINTOR (ENCARGOS COMPLEMENTARES) - HORISTA	Livro SINAPI: Cálculos e Parâmetros	H	1,0000000	0,32	0,32	
Insumo	00004783	SINAPI	PINTOR (HORISTA)	Mão de Obra	H	0,0147600	21,80	0,32	
				MO sem LS =>	0,14	LS =>	0,18	MO com LS =>	0,32
				Valor do BDI =>	0,07		Valor com BDI =>		0,39

	Código	Banco	Descrição	Tipo	Und	Quant.	Valor Unit	Total	
Composição	95374	SINAPI	CURSO DE CAPACITAÇÃO PARA PINTOR PARA TINTA EPOXI (ENCARGOS COMPLEMENTARES) - HORISTA	Livro SINAPI: Cálculos e Parâmetros	H	1,0000000	0,32	0,32	
Insumo	00004785	SINAPI	PINTOR PARA TINTA EPOXI (HORISTA)	Mão de Obra	H	0,0147600	21,80	0,32	
				MO sem LS =>	0,14	LS =>	0,18	MO com LS =>	0,32
				Valor do BDI =>	0,07		Valor com BDI =>		0,39

	Código	Banco	Descrição	Tipo	Und	Quant.	Valor Unit	Total	
Composição	95377	SINAPI	CURSO DE CAPACITAÇÃO PARA SERRALHEIRO (ENCARGOS COMPLEMENTARES) - HORISTA	Livro SINAPI: Cálculos e Parâmetros	H	1,0000000	0,25	0,25	
Insumo	00006110	SINAPI	SERRALHEIRO (HORISTA)	Mão de Obra	H	0,0115400	21,80	0,25	
				MO sem LS =>	0,11	LS =>	0,14	MO com LS =>	0,25
				Valor do BDI =>	0,05		Valor com BDI =>		0,30

	Código	Banco	Descrição	Tipo	Und	Quant.	Valor Unit	Total
Composição	95378	SINAPI	CURSO DE CAPACITAÇÃO PARA SERVENTE (ENCARGOS COMPLEMENTARES) - HORISTA	Livro SINAPI: Cálculos e Parâmetros	H	1,0000000	0,33	0,33
Insumo	00006111	SINAPI	SERVENTE DE OBRAS (HORISTA)	Mão de Obra	H	0,0212000	15,94	0,33
				MO sem LS =>	0,15	LS =>	0,18	MO com LS =>
				Valor do BDI =>	0,07		Valor com BDI =>	0,40

	Código	Banco	Descrição	Tipo	Und	Quant.	Valor Unit	Total	
Composição	95379	SINAPI	CURSO DE CAPACITAÇÃO PARA SOLDADOR (ENCARGOS COMPLEMENTARES) - HORISTA	Livro SINAPI: Cálculos e Parâmetros	H	1,0000000	0,25	0,25	
Insumo	00006160	SINAPI	SOLDADOR (HORISTA)	Mão de Obra	H	0,0115400	21,80	0,25	
				MO sem LS =>	0,11	LS =>	0,14	MO com LS =>	0,25
				Valor do BDI =>	0,05		Valor com BDI =>		0,30

Composições Analíticas com Preço Unitário
QUADRAS DE AREIA EM BENEDITINOS/PI

Bancos
SINAPI - 02/2026 - Piauí
ORSE - 12/2025 - Sergipe
SEINFRA - 028 - Ceará

B.D.I.
22,98%

Encargos Sociais
Não Desonerado:
Horista: 114,54%
Mensalista: 71,62%

Composições Analíticas com Preço Unitário

Composições Analíticas com Preço Unitário									
	Código	Banco	Descrição	Tipo	Und	Quant.	Valor Unit	Total	
Composição	95386	SINAPI	CURSO DE CAPACITAÇÃO PARA TRATORISTA (ENCARGOS COMPLEMENTARES) - HORISTA	Livro SINAPI: Cálculos e Parâmetros	H	1,0000000	0,24	0,24	
Insumo	00004230	SINAPI	OPERADOR DE MAQUINAS E TRATORES DIVERSOS - TERRAPLANAGEM (HORISTA)	Mão de Obra	H	0,0115400	21,52	0,24	
				MO sem LS =>	0,11	LS =>	0,13	MO com LS =>	0,24
				Valor do BDI =>	0,05		Valor com BDI =>		0,29

	Código	Banco	Descrição	Tipo	Und	Quant.	Valor Unit	Total	
Composição	3310	ORSE	Chapisco em parede com argamassa traço t1 - 1:3 (cimento / areia) - Revisado 08/2015	Conversão InfoWOrca	m²	1,0000000	7,10	7,10	
Item	Código	Banco	Descrição	Tipo	Und	Quant.	Valor Unit	Total	
Insumo	00004750/SINAPI	ORSE	Pedreiro (horista)	Mão de Obra	h	0,1000000	20,44	2,04	
Composição	10550	ORSE	Encargos Complementares - Pedreiro	Provisórios	h	0,1000000	3,73	0,37	
Composição	10549	ORSE	Encargos Complementares - Servente	Provisórios	h	0,1000000	3,86	0,38	
Composição	1903	ORSE	Argamassa cimento e areia traço t-1 (1:3) - 1 saco cimento 50kg / 3 padiolas areia dim. 0.35 x 0.45 x 0.23 m - Confecção mecânica e transporte	Argamassas	m³	0,0050000	579,98	2,89	
Insumo	00006111/SINAPI	ORSE	Servente de obras (horista)	Mão de Obra	h	0,1000000	14,58	1,45	
Detalhamento de Cálculo ORSE									
Item	Código	Banco	Descrição	Tipo	Und	Quant.	Valor Unit	Total	
Insumo	00004750/SINAPI	ORSE	Pedreiro (horista)	Mão de Obra	h	0,1000000	20,44	2,04	
Insumo	11243	ORSE	Martelo sem unha	Material	un	0,0000100	28,00	0,00	
Insumo	4722	ORSE	Colher de pedreiro	Material	un	0,0000400	18,80	0,00	
Insumo	11245	ORSE	Desempoladeira de madeira 12x22	Material	un	0,0000700	11,60	0,00	
Insumo	00012892/SINAPI	ORSE	Luva raspa de couro, cano curto (punho *7* cm)	Material	par	0,0005060	10,87	0,00	
Insumo	10282	ORSE	Regua de alumínio c/ 2,00m (para pedreiro)	Material	un	0,0000200	44,00	0,00	
Insumo	10492	ORSE	Cesta Básica	Material	un	0,0009900	205,00	0,20	
Insumo	11247	ORSE	Serra mármore	Material	un	0,0000100	319,90	0,00	
Insumo	00012894/SINAPI	ORSE	Capa para chuva em pvc com forro de poliester, com capuz (amarela ou azul)	Material	un	0,0000440	20,11	0,00	
Insumo	10789	ORSE	Nível de bolha de madeira	Material	un	0,0000200	15,40	0,00	
Insumo	11264	ORSE	Marreta de 1/2 kg com cabo	Material	un	0,0000200	13,52	0,00	
Insumo	00012893/SINAPI	ORSE	Bota de segurança com biqueira de aço e colarinho acolchoado	Material	par	0,0001760	73,93	0,01	
Insumo	10790	ORSE	Prumo de face	Material	un	0,0000100	25,95	0,00	
Insumo	10761	ORSE	Refeição - café da manhã (café com leite e dois pães com manteiga)	Serviços	un	0,0223960	5,00	0,11	
Insumo	1651	ORSE	Óculos branco proteção	Material	pr	0,0001760	6,00	0,00	
Insumo	10596	ORSE	Protetor auricular	Material	un	0,0009900	4,81	0,00	
Insumo	10362	ORSE	Seguro de vida e acidente em grupo	Serviços	un	0,0009900	12,54	0,01	
Insumo	11265	ORSE	Martelo de borracha com cabo	Material	un	0,0000400	18,75	0,00	
Insumo	10517	ORSE	Exames admissionais/demissionais (checkup)	Serviços	cj	0,0000880	300,00	0,02	
Insumo	158	ORSE	Almoço (Participação do empregador)	Material	un	0,0223960	14,00	0,31	
Insumo	2378	ORSE	Vale transporte	Material	un	0,0178320	4,50	0,08	
Insumo	00012895/SINAPI	ORSE	Capacete de segurança aba frontal com suspensao de polietileno, sem jugular (classe b)	Material	un	0,0001320	13,50	0,00	
Insumo	941	ORSE	Fardamento com mangas curta	Material	un	0,0003300	193,04	0,06	
Insumo	11246	ORSE	Escala métrica de bambú	Material	Un	0,0000700	10,22	0,00	
Insumo	4174	ORSE	Desempenadeira de aço lisa, cabo madeira, ref:143, Atlas ou similar	Material	un	0,0000500	12,90	0,00	
Insumo	10599	ORSE	Protetor solar fps 30 com 120ml	Material	un	0,0003960	18,00	0,00	
Insumo	4729	ORSE	Marreta 1 kg com cabo	Material	un	0,0000120	37,80	0,00	
Insumo	00002711/SINAPI	ORSE	Carrinho de mao, em aço, com capacidade de *45 a 65* l / *100* kg, pneu com camara	Material	un	0,0000240	185,00	0,00	
Insumo	10788	ORSE	Pá quadrada	Material	un	0,0000240	36,90	0,00	
Insumo	4728	ORSE	Talhadeira chata 10"	Material	un	0,0000360	18,58	0,00	
Insumo	00001379/SINAPI	ORSE	Cimento portland composto cp ii-32	Material	kg	2,2610000	0,88	1,98	
Insumo	00006111/SINAPI	ORSE	Servente de obras (horista)	Mão de Obra	h	0,1200000	14,58	1,74	
Insumo	00000370/SINAPI	ORSE	Areia media - posto jazida/fornecedor (retirado na jazida, sem transporte)	Material	m³	0,0054000	100,00	0,54	
MO sem LS =>					1,76	LS =>	2,02	MO com LS =>	3,78
Valor do BDI =>					1,63	Valor com BDI =>			8,73

	Código	Banco	Descrição	Tipo	Und	Quant.	Valor Unit	Total
Composição	124	ORSE	Concreto simples fabricado na obra, fck=13,5 mpa (b1/b2), sem lançamento e adensamento	Concreto Simples	m³	1,0000000	546,65	546,65
Item	Código	Banco	Descrição	Tipo	Und	Quant.	Valor Unit	Total
Composição	10549	ORSE	Encargos Complementares - Servente	Provisórios	h	6,0000000	3,86	23,16
Insumo	00004721/SINAPI	ORSE	Pedra britada n. 1 (9,5 a 19 mm) posto pedreira/fornecedor, sem frete	Material	m³	0,2090000	137,75	28,78
Insumo	00006111/SINAPI	ORSE	Servente de obras (horista)	Mão de Obra	h	6,0000000	14,58	87,48
Insumo	00000367/SINAPI	ORSE	Areia grossa - posto jazida/fornecedor (retirado na jazida, sem transporte)	Material	m³	0,9430000	101,30	95,52
Insumo	00004718/SINAPI	ORSE	Pedra britada n. 2 (19 a 38 mm) posto pedreira/fornecedor, sem frete	Material	m³	0,6270000	138,48	86,82
Insumo	00001379/SINAPI	ORSE	Cimento portland composto cp ii-32	Material	kg	255,0000000	0,88	224,40
Detalhamento de Cálculo ORSE								
Insumo	10517	ORSE	Exames admissionais/demissionais (checkup)	Serviços	cj	0,0024000	300,00	0,72
Insumo	10599	ORSE	Protetor solar fps 30 com 120ml	Material	un	0,0108000	18,00	0,19
Insumo	158	ORSE	Almoço (Participação do empregador)	Material	un	0,6108000	14,00	8,55
Insumo	4729	ORSE	Marreta 1 kg com cabo	Material	un	0,0006000	37,80	0,02
Insumo	00002711/SINAPI	ORSE	Carrinho de mao, em aço, com capacidade de *45 a 65* l / *100* kg, pneu com camara	Material	un	0,0012000	185,00	0,22
Insumo	00012892/SINAPI	ORSE	Luva raspa de couro, cano curto (punho *7* cm)	Material	par	0,0138000	10,87	0,15
Insumo	10596	ORSE	Protetor auricular	Material	un	0,0270000	4,81	0,12
Insumo	00012894/SINAPI	ORSE	Capa para chuva em pvc com forro de poliester, com capuz (amarela ou azul)	Material	un	0,0012000	20,11	0,02
Insumo	2378	ORSE	Vale transporte	Material	un	0,5646000	4,50	2,54
Insumo	10788	ORSE	Pá quadrada	Material	un	0,0012000	36,90	0,04
Insumo	00012895/SINAPI	ORSE	Capacete de segurança aba frontal com suspensao de polietileno, sem jugular (classe b)	Material	un	0,0036000	13,50	0,04
Insumo	4728	ORSE	Talhadeira chata 10"	Material	un	0,0018000	18,58	0,03
Insumo	00012893/SINAPI	ORSE	Bota de segurança com biqueira de aço e colarinho acolchoado	Material	par	0,0048000	73,93	0,35
Insumo	10761	ORSE	Refeição - café da manhã (café com leite e dois pães com manteiga)	Serviços	un	0,6108000	5,00	3,05
Insumo	10362	ORSE	Seguro de vida e acidente em grupo	Serviços	un	0,0270000	12,54	0,33
Insumo	1651	ORSE	Óculos branco proteção	Material	pr	0,0048000	6,00	0,02
Insumo	10492	ORSE	Cesta Básica	Material	un	0,0270000	205,00	5,53
Insumo	941	ORSE	Fardamento com mangas curta	Material	un	0,0090000	193,04	1,73
Insumo	00004721/SINAPI	ORSE	Pedra britada n. 1 (9,5 a 19 mm) posto pedreira/fornecedor, sem frete	Material	m³	0,2090000	137,75	28,78

Composições Analíticas com Preço Unitário
QUADRAS DE AREIA EM BENEDITINOS/PI

Bancos
SINAPI - 02/2026 - Piauí
ORSE - 12/2025 - Sergipe
SEINFRA - 028 - Ceará

B.D.I.
22,98%

Encargos Sociais
Não Desonerado:
Horista: 114,54%
Mensalista: 71,62%

Composições Analíticas com Preço Unitário

Insuno	00006111/SINAPI	ORSE	Servente de obras (horista)	Mão de Obra	h	6,0000000	14,58	87,48
Insuno	00000367/SINAPI	ORSE	Areia grossa - posto jazida/fornecedor (retirado na jazida, sem transporte)	Material	m³	0,9430000	101,30	95,52
Insuno	00004718/SINAPI	ORSE	Pedra britada n. 2 (19 a 38 mm) posto pedra/fornecedor, sem frete	Material	m³	0,6270000	138,48	86,82
Insuno	00001379/SINAPI	ORSE	Cimento portland composto cp ii-32	Material	kg	255,0000000	0,88	224,40
				MO sem LS =>	40,77	LS =>	46,71	MO com LS => 87,48
				Valor do BDI =>	125,62		Valor com BDI =>	672,27

Composição	Código	Banco	Descrição	Tipo	Und	Quant.	Valor Unit	Total
	95	ORSE	Concreto simples fabricado na obra, fck=13,5 mpa, lançado e adensado	Alvenarias de Pedra e Concretos para Fundações	m³	1,0000000	598,47	598,47
Item	Código	Banco	Descrição	Tipo	Und	Quant.	Valor Unit	Total
Composição	7692	ORSE	Lançamento de concreto simples fabricado na obra, inclusive adensamento e acabamento em peças da superestrutura	Concreto Simples	m³	1,0000000	51,75	51,75
Composição	124	ORSE	Concreto simples fabricado na obra, fck=13,5 mpa (b1/b2), sem lançamento e adensamento	Concreto Simples	m³	1,0000000	546,65	546,65

Detalhamento de Cálculo ORSE

Item	Código	Banco	Descrição	Tipo	Und	Quant.	Valor Unit	Total
Insuno	11243	ORSE	Martelo sem unha	Material	un	0,0000360	28,00	0,00
Insuno	4722	ORSE	Colher de pedreiro	Material	un	0,0001440	18,80	0,00
Insuno	11245	ORSE	Desempoladeira de madeira 12x22	Material	un	0,0002520	11,60	0,00
Insuno	00012892/SINAPI	ORSE	Luva raspa de couro, cano curto (punho *7* cm)	Material	par	0,0195960	10,87	0,21
Insuno	10282	ORSE	Regua de alumínio c/ 2,00m (para pedreiro)	Material	un	0,0000720	44,00	0,00
Insuno	10492	ORSE	Cesta Básica	Material	un	0,0383400	205,00	7,85
Insuno	11247	ORSE	Serra mármore	Material	un	0,0000360	319,90	0,01
Insuno	00012894/SINAPI	ORSE	Capa para chuva em pvc com forro de poliester, com capuz (amarela ou azul)	Material	un	0,0017040	20,11	0,03
Insuno	10789	ORSE	Nível de bolha de madeira	Material	un	0,0000720	15,40	0,00
Insuno	11264	ORSE	Marreta de 1/2 kg com cabo	Material	un	0,0000720	13,52	0,00
Insuno	00012893/SINAPI	ORSE	Bota de segurança com biqueira de aço e colarinho acolchoado	Material	par	0,0067800	73,93	0,50
Insuno	10790	ORSE	Prumo de face	Material	un	0,0000360	25,95	0,00
Insuno	10761	ORSE	Refeição - café da manhã (café com leite e dois pães com manteiga)	Serviços	un	0,8673360	5,00	4,33
Insuno	1651	ORSE	Óculos branco proteção	Material	pr	0,0067800	6,00	0,04
Insuno	10596	ORSE	Protetor auricular	Material	un	0,0383400	4,81	0,18
Insuno	10362	ORSE	Seguro de vida e acidente em grupo	Serviços	un	0,0383400	12,54	0,48
Insuno	11265	ORSE	Martelo de borracha com cabo	Material	un	0,0001440	18,75	0,00
Insuno	10517	ORSE	Exames admissionais/demissionais (checkup)	Serviços	cj	0,0034080	300,00	1,02
Insuno	158	ORSE	Almoço (Participação do empregador)	Material	un	0,8673360	14,00	12,14
Insuno	2378	ORSE	Vale transporte	Material	un	0,7759020	4,50	3,49
Insuno	00012895/SINAPI	ORSE	Capacete de segurança aba frontal com suspensao de polietileno, sem jugular (classe b)	Material	un	0,0051120	13,50	0,06
Insuno	941	ORSE	Fardamento com mangas curta	Material	un	0,0127800	193,04	2,46
Insuno	11246	ORSE	Escala métrica de bambú	Material	Un	0,0002520	10,22	0,00
Insuno	4174	ORSE	Desempenadeira de aço lisa, cabo madeira, ref:143, Atlas ou similar	Material	un	0,0001800	12,90	0,00
Insuno	10599	ORSE	Protetor solar fps 30 com 120ml	Material	un	0,0153360	18,00	0,27
Insuno	00006111/SINAPI	ORSE	Servente de obras (horista)	Mão de Obra	h	7,6200000	14,58	111,09
Insuno	4729	ORSE	Marreta 1 kg com cabo	Material	un	0,0007620	37,80	0,02
Insuno	00002711/SINAPI	ORSE	Carrinho de mao, em aço, com capacidade de *45 a 65* l / *100* kg, pneu com camara	Material	un	0,0015240	185,00	0,28
Insuno	10788	ORSE	Pá quadrada	Material	un	0,0015240	36,90	0,05
Insuno	4728	ORSE	Talhadeira chata 10"	Material	un	0,0022860	18,58	0,04
Insuno	00001213/SINAPI	ORSE	Carpinteiro de formas para concreto (horista)	Mão de Obra	h	0,3600000	20,44	7,35
Insuno	00000378/SINAPI	ORSE	Armador (horista)	Mão de Obra	h	0,1800000	20,44	3,67
Insuno	10585	ORSE	Arco de serra	Material	un	0,0000360	19,95	0,00
Insuno	10586	ORSE	Torquesa	Material	un	0,0000360	45,00	0,00
Insuno	11248	ORSE	Furadeira e Parafusadeira eletrica Bosch ou Similar profissional	Equipamento	un	0,0000360	246,00	0,00
Insuno	11244	ORSE	Martelo com unha	Material	un	0,0000720	39,10	0,00
Insuno	11249	ORSE	Serra circular eletrica portatil	Equipamento	un	0,0000360	979,65	0,03
Insuno	10579	ORSE	Chave de fenda chata 30 cm	Material	un	0,0000720	26,89	0,00
Insuno	10578	ORSE	Formão grande	Material	un	0,0000720	21,30	0,00
Insuno	10577	ORSE	Serrote 40cm	Material	un	0,0000360	36,00	0,00
Insuno	00004750/SINAPI	ORSE	Pedreiro (horista)	Mão de Obra	h	0,3600000	20,44	7,35
Insuno	00004721/SINAPI	ORSE	Pedra britada n. 1 (9,5 a 19 mm) posto pedra/fornecedor, sem frete	Material	m³	0,2090000	137,75	28,78
Insuno	00000367/SINAPI	ORSE	Areia grossa - posto jazida/fornecedor (retirado na jazida, sem transporte)	Material	m³	0,9430000	101,30	95,52
Insuno	00004718/SINAPI	ORSE	Pedra britada n. 2 (19 a 38 mm) posto pedra/fornecedor, sem frete	Material	m³	0,6270000	138,48	86,82
Insuno	00001379/SINAPI	ORSE	Cimento portland composto cp ii-32	Material	kg	255,0000000	0,88	224,40
				MO sem LS =>	60,34	LS =>	69,12	MO com LS => 129,46
				Valor do BDI =>	137,52		Valor com BDI =>	735,99

Composição	Código	Banco	Descrição	Tipo	Und	Quant.	Valor Unit	Total
	126	ORSE	Concreto simples fabricado na obra, fck=15 mpa, lançado e adensado	Concreto Simples	m³	1,0000000	628,87	628,87
Item	Código	Banco	Descrição	Tipo	Und	Quant.	Valor Unit	Total
Composição	7692	ORSE	Lançamento de concreto simples fabricado na obra, inclusive adensamento e acabamento em peças da superestrutura	Concreto Simples	m³	1,0000000	51,75	51,75
Composição	125	ORSE	Concreto simples fck= 15 MPA (b1/b2), fabricado na obra, sem lançamento e adensamento	Concreto Simples	m³	1,0000000	577,05	577,05

Detalhamento de Cálculo ORSE

Item	Código	Banco	Descrição	Tipo	Und	Quant.	Valor Unit	Total
Insuno	11243	ORSE	Martelo sem unha	Material	un	0,0000360	28,00	0,00
Insuno	4722	ORSE	Colher de pedreiro	Material	un	0,0001440	18,80	0,00
Insuno	11245	ORSE	Desempoladeira de madeira 12x22	Material	un	0,0002520	11,60	0,00
Insuno	00012892/SINAPI	ORSE	Luva raspa de couro, cano curto (punho *7* cm)	Material	par	0,0195960	10,87	0,21
Insuno	10282	ORSE	Regua de alumínio c/ 2,00m (para pedreiro)	Material	un	0,0000720	44,00	0,00
Insuno	10492	ORSE	Cesta Básica	Material	un	0,0383400	205,00	7,85
Insuno	11247	ORSE	Serra mármore	Material	un	0,0000360	319,90	0,01
Insuno	00012894/SINAPI	ORSE	Capa para chuva em pvc com forro de poliester, com capuz (amarela ou azul)	Material	un	0,0017040	20,11	0,03
Insuno	10789	ORSE	Nível de bolha de madeira	Material	un	0,0000720	15,40	0,00
Insuno	11264	ORSE	Marreta de 1/2 kg com cabo	Material	un	0,0000720	13,52	0,00
Insuno	00012893/SINAPI	ORSE	Bota de segurança com biqueira de aço e colarinho acolchoado	Material	par	0,0067800	73,93	0,50
Insuno	10790	ORSE	Prumo de face	Material	un	0,0000360	25,95	0,00
Insuno	10761	ORSE	Refeição - café da manhã (café com leite e dois pães com manteiga)	Serviços	un	0,8673360	5,00	4,33
Insuno	1651	ORSE	Óculos branco proteção	Material	pr	0,0067800	6,00	0,04
Insuno	10596	ORSE	Protetor auricular	Material	un	0,0383400	4,81	0,18

Composições Analíticas com Preço Unitário
QUADRAS DE AREIA EM BENEDITINOS/PI

Bancos
SINAPI - 02/2026 - Piauí
ORSE - 12/2025 - Sergipe
SEINFRA - 028 - Ceará

B.D.I.
22,98%

Encargos Sociais
Não Desonerado:
Horista: 114,54%
Mensalista: 71,62%

Composições Analíticas com Preço Unitário

Insumo	10362	ORSE	Seguro de vida e acidente em grupo	Serviços	un	0,0383400	12,54	0,48	
Insumo	11265	ORSE	Martelo de borracha com cabo	Material	un	0,0001440	18,75	0,00	
Insumo	10517	ORSE	Exames admissionais/demissionais (checkup)	Serviços	cj	0,0034080	300,00	1,02	
Insumo	158	ORSE	Almoço (Participação do empregador)	Material	un	0,8673360	14,00	12,14	
Insumo	2378	ORSE	Vale transporte	Material	un	0,7759020	4,50	3,49	
Insumo	00012895/SINAPI	ORSE	Capacete de segurança aba frontal com suspensao de polietileno, sem jugular (classe b)	Material	un	0,0051120	13,50	0,06	
Insumo	941	ORSE	Fardamento com mangas curta	Material	un	0,0127800	193,04	2,46	
Insumo	11246	ORSE	Escala métrica de bambú	Material	Un	0,0002520	10,22	0,00	
Insumo	4174	ORSE	Desempenadeira de aço lisa, cabo madeira, ref:143, Atlas ou similar	Material	un	0,0001800	12,90	0,00	
Insumo	10599	ORSE	Protetor solar fps 30 com 120ml	Material	un	0,0153360	18,00	0,27	
Insumo	00006111/SINAPI	ORSE	Servente de obras (horista)	Mão de Obra	h	7,6200000	14,58	111,09	
Insumo	4729	ORSE	Marreta 1 kg com cabo	Material	un	0,0007620	37,80	0,02	
Insumo	00002711/SINAPI	ORSE	Carrinho de mao, em aço, com capacidade de *45 a 65* l / *100* kg, pneu com camara	Material	un	0,0015240	185,00	0,28	
Insumo	10788	ORSE	Pá quadrada	Material	un	0,0015240	36,90	0,05	
Insumo	4728	ORSE	Talhadeira chata 10"	Material	un	0,0022860	18,58	0,04	
Insumo	00001213/SINAPI	ORSE	Carpinteiro de formas para concreto (horista)	Mão de Obra	h	0,3600000	20,44	7,35	
Insumo	00000378/SINAPI	ORSE	Armador (horista)	Mão de Obra	h	0,1800000	20,44	3,67	
Insumo	10585	ORSE	Arco de serra	Material	un	0,0000360	19,95	0,00	
Insumo	10586	ORSE	Torquesa	Material	un	0,0000360	45,00	0,00	
Insumo	11248	ORSE	Furadeira e Parafusadeira eletrica Bosch ou Similar profissional	Equipamento	un	0,0000360	246,00	0,00	
Insumo	11244	ORSE	Martelo com unha	Material	un	0,0000720	39,10	0,00	
Insumo	11249	ORSE	Serra circular eletrica portatil	Equipamento	un	0,0000360	979,65	0,03	
Insumo	10579	ORSE	Chave de fenda chata 30 cm	Material	un	0,0000720	26,89	0,00	
Insumo	10578	ORSE	Formão grande	Material	un	0,0000720	21,30	0,00	
Insumo	10577	ORSE	Serrote 40cm	Material	un	0,0000360	36,00	0,00	
Insumo	00004750/SINAPI	ORSE	Pedreiro (horista)	Mão de Obra	h	0,3600000	20,44	7,35	
Insumo	00004718/SINAPI	ORSE	Pedra britada n. 2 (19 a 38 mm) posto pedreira/fornecedor, sem frete	Material	m³	0,6270000	138,48	86,82	
Insumo	00004721/SINAPI	ORSE	Pedra britada n. 1 (9,5 a 19 mm) posto pedreira/fornecedor, sem frete	Material	m³	0,2090000	137,75	28,78	
Insumo	00001379/SINAPI	ORSE	Cimento portland composto cp ii-32	Material	kg	293,0000000	0,88	257,84	
Insumo	00000367/SINAPI	ORSE	Areia grossa - posto jazida/fornecedor (retirado na jazida, sem transporte)	Material	m³	0,9130000	101,30	92,48	
				MO sem LS =>	60,34	LS =>	69,12	MO com LS =>	129,46
				Valor do BDI =>	144,51			Valor com BDI =>	773,38

Composição	Código	Banco	Descrição	Tipo	Und	Quant.	Valor Unit	Total	
	125	ORSE	Concreto simples fck= 15 MPA (b1/b2), fabricado na obra, sem lançamento e adensamento	Concreto Simples	m³	1,0000000	577,05	577,05	
Item	Código	Banco	Descrição	Tipo	Und	Quant.	Valor Unit	Total	
Insumo	00004718/SINAPI	ORSE	Pedra britada n. 2 (19 a 38 mm) posto pedraira/fornecedor, sem frete	Material	m³	0,6270000	138,48	86,82	
Insumo	00004721/SINAPI	ORSE	Pedra britada n. 1 (9,5 a 19 mm) posto pedraira/fornecedor, sem frete	Material	m³	0,2090000	137,75	28,78	
Insumo	00001379/SINAPI	ORSE	Cimento portland composto cp ii-32	Material	kg	293,0000000	0,88	257,84	
Insumo	00000367/SINAPI	ORSE	Areia grossa - posto jazida/fornecedor (retirado na jazida, sem transporte)	Material	m³	0,9130000	101,30	92,48	
Insumo	00006111/SINAPI	ORSE	Servente de obras (horista)	Mão de Obra	h	6,0000000	14,58	87,48	
Composição	10549	ORSE	Encargos Complementares - Servente	Provisórios	h	6,0000000	3,86	23,16	
Detalhamento de Cálculo ORSE									
Item	Código	Banco	Descrição	Tipo	Und	Quant.	Valor Unit	Total	
Insumo	00004718/SINAPI	ORSE	Pedra britada n. 2 (19 a 38 mm) posto pedraira/fornecedor, sem frete	Material	m³	0,6270000	138,48	86,82	
Insumo	00004721/SINAPI	ORSE	Pedra britada n. 1 (9,5 a 19 mm) posto pedraira/fornecedor, sem frete	Material	m³	0,2090000	137,75	28,78	
Insumo	00001379/SINAPI	ORSE	Cimento portland composto cp ii-32	Material	kg	293,0000000	0,88	257,84	
Insumo	00000367/SINAPI	ORSE	Areia grossa - posto jazida/fornecedor (retirado na jazida, sem transporte)	Material	m³	0,9130000	101,30	92,48	
Insumo	00006111/SINAPI	ORSE	Servente de obras (horista)	Mão de Obra	h	6,0000000	14,58	87,48	
Insumo	10517	ORSE	Exames admissionais/demissionais (checkup)	Serviços	cj	0,0024000	300,00	0,72	
Insumo	10599	ORSE	Protetor solar fps 30 com 120ml	Material	un	0,0108000	18,00	0,19	
Insumo	158	ORSE	Almoço (Participação do empregador)	Material	un	0,6108000	14,00	8,55	
Insumo	4729	ORSE	Marreta 1 kg com cabo	Material	un	0,0006000	37,80	0,02	
Insumo	00002711/SINAPI	ORSE	Carrinho de mao, em aço, com capacidade de *45 a 65* l / *100* kg, pneu com camara	Material	un	0,0012000	185,00	0,22	
Insumo	00012892/SINAPI	ORSE	Luva raspa de couro, cano curto (punho *7* cm)	Material	par	0,0138000	10,87	0,15	
Insumo	10596	ORSE	Protetor auricular	Material	un	0,0270000	4,81	0,12	
Insumo	00012894/SINAPI	ORSE	Capa para chuva em pvc com forro de poliester, com capuz (amarela ou azul)	Material	un	0,0012000	20,11	0,02	
Insumo	2378	ORSE	Vale transporte	Material	un	0,5646000	4,50	2,54	
Insumo	10788	ORSE	Pá quadrada	Material	un	0,0012000	36,90	0,04	
Insumo	00012895/SINAPI	ORSE	Capacete de segurança aba frontal com suspensao de polietileno, sem jugular (classe b)	Material	un	0,0036000	13,50	0,04	
Insumo	4728	ORSE	Talhadeira chata 10"	Material	un	0,0018000	18,58	0,03	
Insumo	00012893/SINAPI	ORSE	Bota de segurança com biqueira de aço e colarinho acolchoado	Material	par	0,0048000	73,93	0,35	
Insumo	10761	ORSE	Refeição - café da manhã (café com leite e dois pães com manteiga)	Serviços	un	0,6108000	5,00	3,05	
Insumo	10362	ORSE	Seguro de vida e acidente em grupo	Serviços	un	0,0270000	12,54	0,33	
Insumo	1651	ORSE	Óculos branco proteção	Material	pr	0,0048000	6,00	0,02	
Insumo	10492	ORSE	Cesta Básica	Material	un	0,0270000	205,00	5,53	
Insumo	941	ORSE	Fardamento com mangas curta	Material	un	0,0090000	193,04	1,73	
				MO sem LS =>	40,77	LS =>	46,71	MO com LS =>	87,48
				Valor do BDI =>	132,60	Valor com BDI =>		709,65	

Composição	Código	Banco	Descrição	Tipo	Und	Quant.	Valor Unit	Total
	127	ORSE	Concreto simples usinado fck=21mpa, bombeado, lançado e adensado em superestrutura	Concreto Simples	m³	1,0000000	575,58	575,58
Item	Código	Banco	Descrição	Tipo	Und	Quant.	Valor Unit	Total
Composição	128	ORSE	Lançamento de concreto usinado, bombeado, em peças armadas da superestrutura,inclusive colocação, adensamento e acabamento	Concreto Simples	m³	1,0000000	51,75	51,75
Insumo	00034492/SINAPI	ORSE	Concreto usinado bombeavel, classe de resistencia c20, com brita 0 e 1, slump= 100 +/- 20 mm, exclui servico de bombeamento (nbr 8953)	Material	m³	1,0000000	475,00	475,00
Insumo	00044535/SINAPI	ORSE	Servico de bombeamento de concreto com consumo minimo de 40 m3, (disponibilizacao de bomba), sem o lancamento	Material	m³	1,0000000	48,83	48,83
Detalhamento de Cálculo ORSE								
Item	Código	Banco	Descrição	Tipo	Und	Quant.	Valor Unit	Total
Insumo	11243	ORSE	Martelo sem unha	Material	un	0,0000360	28,00	0,00
Insumo	4722	ORSE	Colher de pedreiro	Material	un	0,0001440	18,80	0,00

Composições Analíticas com Preço Unitário
QUADRAS DE AREIA EM BENEDITINOS/PI

Bancos
SINAPI - 02/2026 - Piauí
ORSE - 12/2025 - Sergipe
SEINFRA - 028 - Ceará

B.D.I.
22,98%

Encargos Sociais
Não Desonerado:
Horista: 114,54%
Mensalista: 71,62%

Composições Analíticas com Preço Unitário

Composições Analíticas com Preço Unitário										
Insumo		11245	ORSE	Desempoladeira de madeira 12x22	Material	un	0,0002520	11,60	0,00	
Insumo	00012892/SINAPI	ORSE		Luva raspa de couro, cano curto (punho *7* cm)	Material	par	0,0057960	10,87	0,06	
Insumo		10282	ORSE	Regua de alumínio c/ 2,00m (para pedreiro)	Material	un	0,0000720	44,00	0,00	
Insumo		10492	ORSE	Cesta Básica	Material	un	0,0113400	205,00	2,32	
Insumo		11247	ORSE	Serra mármore	Material	un	0,0000360	319,90	0,01	
Insumo	00012894/SINAPI	ORSE		Capa para chuva em pvc com forro de poliester, com capuz (amarela ou azul)	Material	un	0,0005040	20,11	0,01	
Insumo		10789	ORSE	Nível de bolha de madeira	Material	un	0,0000720	15,40	0,00	
Insumo		11264	ORSE	Marreta de 1/2 kg com cabo	Material	un	0,0000720	13,52	0,00	
Insumo	00012893/SINAPI	ORSE		Bota de segurança com biqueira de aço e colarinho acolchoado	Material	par	0,0019800	73,93	0,14	
Insumo		10790	ORSE	Prumo de face	Material	un	0,0000360	25,95	0,00	
Insumo		10761	ORSE	Refeição - café da manhã (café com leite e dois pães com manteiga)	Serviços	un	0,2565360	5,00	1,28	
Insumo		1651	ORSE	Óculos branco proteção	Material	pr	0,0019800	6,00	0,01	
Insumo		10596	ORSE	Protetor auricular	Material	un	0,0113400	4,81	0,05	
Insumo		10362	ORSE	Seguro de vida e acidente em grupo	Serviços	un	0,0113400	12,54	0,14	
Insumo		11265	ORSE	Martelo de borracha com cabo	Material	un	0,0001440	18,75	0,00	
Insumo		10517	ORSE	Exames admissionais/demissionais (checkup)	Serviços	cj	0,0010080	300,00	0,30	
Insumo		158	ORSE	Almoço (Participação do empregador)	Material	un	0,2565360	14,00	3,59	
Insumo		2378	ORSE	Vale transporte	Material	un	0,2113020	4,50	0,95	
Insumo	00012895/SINAPI	ORSE		Capacete de segurança aba frontal com suspensao de polietileno, sem jugular (classe b)	Material	un	0,0015120	13,50	0,02	
Insumo		941	ORSE	Fardamento com mangas curta	Material	un	0,0037800	193,04	0,72	
Insumo		11246	ORSE	Escala métrica de bambú	Material	Un	0,0002520	10,22	0,00	
Insumo		4174	ORSE	Desempenadeira de aço lisa, cabo madeira, ref:143, Atlas ou similar	Material	un	0,0001800	12,90	0,00	
Insumo		10599	ORSE	Protetor solar fps 30 com 120ml	Material	un	0,0045360	18,00	0,08	
Insumo		4729	ORSE	Marreta 1 kg com cabo	Material	un	0,0001620	37,80	0,00	
Insumo	00002711/SINAPI	ORSE		Carrinho de mao, em aço, com capacidade de *45 a 65* l / *100* kg, pneu com camara	Material	un	0,0003240	185,00	0,05	
Insumo		10788	ORSE	Pá quadrada	Material	un	0,0003240	36,90	0,01	
Insumo		4728	ORSE	Talhadeira chata 10"	Material	un	0,0004860	18,58	0,00	
Insumo	00006111/SINAPI	ORSE		Servente de obras (horista)	Mão de Obra	h	1,6200000	14,58	23,61	
Insumo		11248	ORSE	Furadeira e Parafusadeira eletrica Bosch ou Similar profissional	Equipamento	un	0,0000360	246,00	0,00	
Insumo		11244	ORSE	Martelo com unha	Material	un	0,0000720	39,10	0,00	
Insumo		11249	ORSE	Serra circular eletrica portatil	Equipamento	un	0,0000360	979,65	0,03	
Insumo		10579	ORSE	Chave de fenda chata 30 cm	Material	un	0,0000720	26,89	0,00	
Insumo		10578	ORSE	Formão grande	Material	un	0,0000720	21,30	0,00	
Insumo		10577	ORSE	Serrote 40cm	Material	un	0,0000360	36,00	0,00	
Insumo	00001213/SINAPI	ORSE		Carpinteiro de formas para concreto (horista)	Mão de Obra	h	0,3600000	20,44	7,35	
Insumo		10585	ORSE	Arco de serra	Material	un	0,0000360	19,95	0,00	
Insumo		10586	ORSE	Torquesa	Material	un	0,0000360	45,00	0,00	
Insumo	00000378/SINAPI	ORSE		Armador (horista)	Mão de Obra	h	0,1800000	20,44	3,67	
Insumo	00004750/SINAPI	ORSE		Pedreiro (horista)	Mão de Obra	h	0,3600000	20,44	7,35	
Insumo	00034492/SINAPI	ORSE		Concreto usinado bombeavel, classe de resistencia c20, com brita 0 e 1, slump= 100 +/- 20 mm, exclui servico de bombeamento (nbr 8953)	Material	m³	1,0000000	475,00	475,00	
Insumo	00044535/SINAPI	ORSE		Servico de bombeamento de concreto com consumo minimo de 40 m3, (disponibilizacao de bomba), sem o lancamento	Material	m³	1,0000000	48,83	48,83	
MO sem LS =>						19,56	LS =>	22,42	MO com LS =>	41,98
Valor do BDI =>						132,26	Valor com BDI =>			707,84

	Código	Banco	Descrição	Tipo	Und	Quant.	Valor Unit	Total	
Composição	88264	SINAPI	ELETRICISTA COM ENCARGOS COMPLEMENTARES	Livro SINAPI: Cálculos e	H	1,0000000	30,09	30,09	
Composição Auxiliar	95332	SINAPI	CURSO DE CAPACITAÇÃO PARA ELETRICISTA (ENCARGOS COMPLEMENTARES) - HORISTA	Livro SINAPI: Cálculos e Parâmetros	H	1,0000000	0,81	0,81	
Insumo	00043484	SINAPI	EPI - FAMILIA ELETRICISTA - HORISTA (ENCARGOS COMPLEMENTARES - COLETADO CAIXA)	0	H	1,0000000	1,69	1,69	
Insumo	00037373	SINAPI	SEGURO - HORISTA (COLETADO CAIXA - ENCARGOS COMPLEMENTARES)	0	H	1,0000000	0,11	0,11	
Insumo	00002436	SINAPI	ELETRICISTA (HORISTA)	Mão de Obra	H	1,0000000	21,80	21,80	
Insumo	00037371	SINAPI	TRANSPORTE - HORISTA (COLETADO CAIXA - ENCARGOS COMPLEMENTARES)	0	H	1,0000000	0,48	0,48	
Insumo	00037370	SINAPI	ALIMENTACAO - HORISTA (COLETADO CAIXA - ENCARGOS COMPLEMENTARES)	0	H	1,0000000	2,49	2,49	
Insumo	00043460	SINAPI	FERRAMENTAS - FAMILIA ELETRICISTA - HORISTA (ENCARGOS COMPLEMENTARES - COLETADO CAIXA)	0	H	1,0000000	1,29	1,29	
Insumo	00037372	SINAPI	EXAMES - HORISTA (COLETADO CAIXA - ENCARGOS COMPLEMENTARES)	0	H	1,0000000	1,42	1,42	
MO sem LS =>					10,53	LS =>	12,08	MO com LS =>	22,61
Valor do BDI =>					6,91	Valor com BDI =>			37,00

	Código	Banco	Descrição	Tipo	Und	Quant.	Valor Unit	Total
Composição	88267	SINAPI	ENCANADOR OU BOMBEIRO HIDRÁULICO COM ENCARGOS COMPLEMENTARES	Livro SINAPI: Cálculos e Parâmetros	H	1,0000000	28,79	28,79
Composição Auxiliar	95335	SINAPI	CURSO DE CAPACITAÇÃO PARA ENCANADOR OU BOMBEIRO HIDRÁULICO (ENCARGOS COMPLEMENTARES) - HORISTA	Livro SINAPI: Cálculos e Parâmetros	H	1,0000000	0,39	0,39
Insumo	00037373	SINAPI	SEGURO - HORISTA (COLETADO CAIXA - ENCARGOS COMPLEMENTARES)	0	H	1,0000000	0,11	0,11
Insumo	00043461	SINAPI	FERRAMENTAS - FAMILIA ENCANADOR - HORISTA (ENCARGOS COMPLEMENTARES - COLETADO CAIXA)	0	H	1,0000000	0,58	0,58
Insumo	00043485	SINAPI	EPI - FAMILIA ENCANADOR - HORISTA (ENCARGOS COMPLEMENTARES - COLETADO CAIXA)	0	H	1,0000000	1,52	1,52
Insumo	00002696	SINAPI	ENCANADOR OU BOMBEIRO HIDRAULICO (HORISTA)	Mão de Obra	H	1,0000000	21,80	21,80
Insumo	00037370	SINAPI	ALIMENTACAO - HORISTA (COLETADO CAIXA - ENCARGOS COMPLEMENTARES)	0	H	1,0000000	2,49	2,49
Insumo	00037371	SINAPI	TRANSPORTE - HORISTA (COLETADO CAIXA - ENCARGOS COMPLEMENTARES)	0	H	1,0000000	0,48	0,48
Insumo	00037372	SINAPI	EXAMES - HORISTA (COLETADO CAIXA - ENCARGOS COMPLEMENTARES)	0	H	1,0000000	1,42	1,42
MO sem LS =>					10,34	LS =>	11,85	MO com LS =>
Valor do BDI =>					6,61	Valor com BDI =>		35,40

	Código	Banco	Descrição	Tipo	Und	Quant.	Valor Unit	Total
Composição	90776	SINAPI	ENCARREGADO GERAL COM ENCARGOS COMPLEMENTARES	Livro SINAPI: Cálculos e Parâmetros	H	1,0000000	41,12	41,12
Composição Auxiliar	95401	SINAPI	CURSO DE CAPACITAÇÃO PARA ENCARREGADO GERAL (ENCARGOS COMPLEMENTARES) - HORISTA	Livro SINAPI: Cálculos e Parâmetros	H	1,0000000	0,72	0,72
Insumo	00004083	SINAPI	ENCARREGADO GERAL DE OBRAS (HORISTA)	Mão de Obra	H	1,0000000	34,16	34,16
Insumo	00037372	SINAPI	EXAMES - HORISTA (COLETADO CAIXA - ENCARGOS COMPLEMENTARES)	0	H	1,0000000	1,42	1,42

Composições Analíticas com Preço Unitário
QUADRAS DE AREIA EM BENEDITINOS/PI

Bancos
SINAPI - 02/2026 - Piauí
ORSE - 12/2025 - Sergipe
SEINFRA - 028 - Ceará

B.D.I.
22,98%

Encargos Sociais
Não Desonerado:
Horista: 114,54%
Mensalista: 71,62%

Composições Analíticas com Preço Unitário								
Insumo	00043487	SINAPI	EPI - FAMILIA ENCARGADO GERAL - HORISTA (ENCARGOS COMPLEMENTARES - COLETADO CAIXA)	0	H	1,0000000	1,57	1,57
Insumo	00037370	SINAPI	ALIMENTACAO - HORISTA (COLETADO CAIXA - ENCARGOS COMPLEMENTARES)	0	H	1,0000000	2,49	2,49
Insumo	00043463	SINAPI	FERRAMENTAS - FAMILIA ENCARGADO GERAL - HORISTA (ENCARGOS COMPLEMENTARES - COLETADO CAIXA)	0	H	1,0000000	0,17	0,17
Insumo	00037373	SINAPI	SEGURO - HORISTA (COLETADO CAIXA - ENCARGOS COMPLEMENTARES)	0	H	1,0000000	0,11	0,11
Insumo	00037371	SINAPI	TRANSPORTE - HORISTA (COLETADO CAIXA - ENCARGOS COMPLEMENTARES)	0	H	1,0000000	0,48	0,48
MO sem LS =>				16,25	LS =>	18,63	MO com LS =>	34,88
Valor do BDI =>				9,44			Valor com BDI =>	50,56

	Código	Banco	Descrição	Tipo	Und	Quant.	Valor Unit	Total
Composição	90777	SINAPI	ENGENHEIRO CIVIL DE OBRA JUNIOR COM ENCARGOS COMPLEMENTARES	Livro SINAPI: Cálculos e Parâmetros	H	1,0000000	141,05	141,05
Composição Auxiliar	95402	SINAPI	CURSO DE CAPACITAÇÃO PARA ENGENHEIRO CIVIL DE OBRA JÚNIOR (ENCARGOS COMPLEMENTARES) - HORISTA	Livro SINAPI: Cálculos e Parâmetros	H	1,0000000	1,97	1,97
Insumo	00043462	SINAPI	FERRAMENTAS - FAMILIA ENGENHEIRO CIVIL - HORISTA (ENCARGOS COMPLEMENTARES - COLETADO CAIXA)	0	H	1,0000000	0,04	0,04
Insumo	00037373	SINAPI	SEGURO - HORISTA (COLETADO CAIXA - ENCARGOS COMPLEMENTARES)	0	H	1,0000000	0,11	0,11
Insumo	00037370	SINAPI	ALIMENTACAO - HORISTA (COLETADO CAIXA - ENCARGOS COMPLEMENTARES)	0	H	1,0000000	2,49	2,49
Insumo	00037372	SINAPI	EXAMES - HORISTA (COLETADO CAIXA - ENCARGOS COMPLEMENTARES)	0	H	1,0000000	1,42	1,42
Insumo	00002706	SINAPI	ENGENHEIRO CIVIL DE OBRA JUNIOR (HORISTA)	Mão de Obra	H	1,0000000	133,89	133,89
Insumo	00043486	SINAPI	EPI - FAMILIA ENGENHEIRO CIVIL - HORISTA (ENCARGOS COMPLEMENTARES - COLETADO CAIXA)	0	H	1,0000000	1,13	1,13
MO sem LS =>				63,32	LS =>	72,54	MO com LS =>	135,86
Valor do BDI =>				32,41			Valor com BDI =>	173,46

	Código	Banco	Descrição	Tipo	Und	Quant.	Valor Unit	Total
Composição	5632	SINAPI	ESCAVADEIRA HIDRÁULICA SOBRE ESTEIRAS, CAÇAMBA 0,80 M3, PESO OPERACIONAL 17 T, POTENCIA BRUTA 111 HP - CHI DIURNO. AF_06/2014	Custos Horários Produtivo e Improdutivo dos Equipamentos	CHI	1,0000000	90,53	90,53
Composição Auxiliar	5628	SINAPI	ESCAVADEIRA HIDRÁULICA SOBRE ESTEIRAS, CAÇAMBA 0,80 M3, PESO OPERACIONAL 17 T, POTENCIA BRUTA 111 HP - JUROS. AF_06/2014	Depreciação, Juros, Impostos e Seguros, Manutenção e Materiais na	H	1,0000000	12,54	12,54
Composição Auxiliar	88294	SINAPI	OPERADOR DE ESCAVADEIRA COM ENCARGOS COMPLEMENTARES	Livro SINAPI: Cálculos e Parâmetros	H	1,0000000	30,54	30,54
Composição Auxiliar	5627	SINAPI	ESCAVADEIRA HIDRÁULICA SOBRE ESTEIRAS, CAÇAMBA 0,80 M3, PESO OPERACIONAL 17 T, POTENCIA BRUTA 111 HP - DEPRECIACÃO. AF_06/2014	Depreciação, Juros, Impostos e Seguros, Manutenção e Materiais na	H	1,0000000	47,45	47,45
MO sem LS =>				11,58	LS =>	13,28	MO com LS =>	24,86
Valor do BDI =>				20,80			Valor com BDI =>	111,33

	Código	Banco	Descrição	Tipo	Und	Quant.	Valor Unit	Total
Composição	5631	SINAPI	ESCAVADEIRA HIDRÁULICA SOBRE ESTEIRAS, CAÇAMBA 0,80 M3, PESO OPERACIONAL 17 T, POTENCIA BRUTA 111 HP - CHP DIURNO. AF_06/2014	Custos Horários Produtivo e Improdutivo dos Equipamentos	CHP	1,0000000	213,92	213,92
Composição Auxiliar	5629	SINAPI	ESCAVADEIRA HIDRÁULICA SOBRE ESTEIRAS, CAÇAMBA 0,80 M3, PESO OPERACIONAL 17 T, POTENCIA BRUTA 111 HP - MANUTENÇÃO. AF_06/2014	Depreciação, Juros, Impostos e Seguros, Manutenção e Materiais na	H	1,0000000	59,31	59,31
Composição Auxiliar	5628	SINAPI	ESCAVADEIRA HIDRÁULICA SOBRE ESTEIRAS, CAÇAMBA 0,80 M3, PESO OPERACIONAL 17 T, POTENCIA BRUTA 111 HP - JUROS. AF_06/2014	Depreciação, Juros, Impostos e Seguros, Manutenção e Materiais na	H	1,0000000	12,54	12,54
Composição Auxiliar	5630	SINAPI	ESCAVADEIRA HIDRÁULICA SOBRE ESTEIRAS, CAÇAMBA 0,80 M3, PESO OPERACIONAL 17 T, POTENCIA BRUTA 111 HP - MATERIAIS NA OPERAÇÃO. AF_06/2014	Depreciação, Juros, Impostos e Seguros, Manutenção e Materiais na	H	1,0000000	64,08	64,08
Composição Auxiliar	88294	SINAPI	OPERADOR DE ESCAVADEIRA COM ENCARGOS COMPLEMENTARES	Livro SINAPI: Cálculos e Parâmetros	H	1,0000000	30,54	30,54
Composição Auxiliar	5627	SINAPI	ESCAVADEIRA HIDRÁULICA SOBRE ESTEIRAS, CAÇAMBA 0,80 M3, PESO OPERACIONAL 17 T, POTENCIA BRUTA 111 HP - DEPRECIACÃO. AF_06/2014	Depreciação, Juros, Impostos e Seguros, Manutenção e Materiais na	H	1,0000000	47,45	47,45
MO sem LS =>				11,58	LS =>	13,28	MO com LS =>	24,86
Valor do BDI =>				49,15			Valor com BDI =>	263,07

	Código	Banco	Descrição	Tipo	Und	Quant.	Valor Unit	Total
Composição	5627	SINAPI	ESCAVADEIRA HIDRÁULICA SOBRE ESTEIRAS, CAÇAMBA 0,80 M3, PESO OPERACIONAL 17 T, POTENCIA BRUTA 111 HP - DEPRECIACÃO. AF_06/2014	Depreciação, Juros, Impostos e Seguros, Manutenção e Materiais na	H	1,0000000	47,45	47,45
Insumo	00010685	SINAPI	ESCAVADEIRA HIDRAULICA SOBRE ESTEIRAS, CACAMBA 0,80M3, PESO OPERACIONAL 17T, POTENCIA BRUTA 111HP	Equipamento para Aquisição Permanente	UN	0,0000560	847.385,85	47,45
MO sem LS =>				0,00	LS =>	0,00	MO com LS =>	0,00
Valor do BDI =>				10,90			Valor com BDI =>	58,35

	Código	Banco	Descrição	Tipo	Und	Quant.	Valor Unit	Total
Composição	5628	SINAPI	ESCAVADEIRA HIDRÁULICA SOBRE ESTEIRAS, CAÇAMBA 0,80 M3, PESO OPERACIONAL 17 T, POTENCIA BRUTA 111 HP - JUROS. AF_06/2014	Depreciação, Juros, Impostos e Seguros, Manutenção e Materiais na	H	1,0000000	12,54	12,54
Insumo	00010685	SINAPI	ESCAVADEIRA HIDRAULICA SOBRE ESTEIRAS, CACAMBA 0,80M3, PESO OPERACIONAL 17T, POTENCIA BRUTA 111HP	Equipamento para Aquisição Permanente	UN	0,0000148	847.385,85	12,54
MO sem LS =>				0,00	LS =>	0,00	MO com LS =>	0,00
Valor do BDI =>				2,88			Valor com BDI =>	15,42

	Código	Banco	Descrição	Tipo	Und	Quant.	Valor Unit	Total
Composição	5629	SINAPI	ESCAVADEIRA HIDRÁULICA SOBRE ESTEIRAS, CAÇAMBA 0,80 M3, PESO OPERACIONAL 17 T, POTENCIA BRUTA 111 HP - MANUTENÇÃO. AF_06/2014	Depreciação, Juros, Impostos e Seguros, Manutenção e Materiais na	H	1,0000000	59,31	59,31
Insumo	00010685	SINAPI	ESCAVADEIRA HIDRAULICA SOBRE ESTEIRAS, CACAMBA 0,80M3, PESO OPERACIONAL 17T, POTENCIA BRUTA 111HP	Equipamento para Aquisição Permanente	UN	0,0000700	847.385,85	59,31
MO sem LS =>				0,00	LS =>	0,00	MO com LS =>	0,00
Valor do BDI =>				13,62			Valor com BDI =>	72,93

Composições Analíticas com Preço Unitário
QUADRAS DE AREIA EM BENEDITINOS/PI

Bancos
SINAPI - 02/2026 - Piauí
ORSE - 12/2025 - Sergipe
SEINFRA - 028 - Ceará

B.D.I.
22,98%

Encargos Sociais
Não Desonerado:
Horista: 114,54%
Mensalista: 71,62%

Composições Analíticas com Preço Unitário

Composições Analíticas com Preço Unitário									
	Código	Banco	Descrição	Tipo	Und	Quant.	Valor Unit	Total	
Composição	5630	SINAPI	ESCAVADEIRA HIDRÁULICA SOBRE ESTEIRAS, CAÇAMBA 0,80 M3, PESO OPERACIONAL 17 T, POTENCIA BRUTA 111 HP - MATERIAIS NA OPERAÇÃO. AF_06/2014	Depreciação, Juros, Impostos e Seguros, Manutenção e Materiais na	H	1,0000000	64,08	64,08	
Insumo	00004221	SINAPI	OLEO DIESEL COMBUSTIVEL COMUM METROPOLITANO S-10 OU S-500	Material	L	10,7700000	5,95	64,08	
MO sem LS =>					0,00	LS =>	0,00	MO com LS =>	0,00
Valor do BDI =>					14,72	Valor com BDI =>		78,80	

	Código	Banco	Descrição	Tipo	Und	Quant.	Valor Unit	Total
Composição	10555	ORSE	Encargos Complementares - Armador	Provisórios	h	1,0000000	3,70	3,70
Item	Código	Banco	Descrição	Tipo	Und	Quant.	Valor Unit	Total
Insumo	941	ORSE	Fardamento com mangas curta	Material	un	0,0015000	193,04	0,28
Insumo	10761	ORSE	Refeição - café da manhã (café com leite e dois pães com manteiga)	Serviços	un	0,1018000	5,00	0,50
Insumo	00012895/SINAPI	ORSE	Capacete de segurança aba frontal com suspensao de polietileno, sem jugular (classe b)	Material	un	0,0006000	13,50	0,00
Insumo	2378	ORSE	Vale transporte	Material	un	0,0654000	4,50	0,29
Insumo	00012894/SINAPI	ORSE	Capa para chuva em pvc com forro de poliester, com capuz (amarela ou azul)	Material	un	0,0002000	20,11	0,00
Insumo	10585	ORSE	Arco de serra	Material	un	0,0002000	19,95	0,00
Insumo	10362	ORSE	Seguro de vida e acidente em grupo	Serviços	un	0,0045000	12,54	0,05
Insumo	10596	ORSE	Protetor auricular	Material	un	0,0045000	4,81	0,02
Insumo	00012892/SINAPI	ORSE	Luva raspa de couro, cano curto (punho *7* cm)	Material	par	0,0023000	10,87	0,02
Insumo	00012893/SINAPI	ORSE	Bota de segurança com biqueira de aço e colarinho acolchoado	Material	par	0,0008000	73,93	0,05
Insumo	10586	ORSE	Torquesa	Material	un	0,0002000	45,00	0,00
Insumo	10492	ORSE	Cesta Básica	Material	un	0,0045000	205,00	0,92
Insumo	158	ORSE	Almoço (Participação do empregador)	Material	un	0,1018000	14,00	1,42
Insumo	10599	ORSE	Protetor solar fps 30 com 120ml	Material	un	0,0018000	18,00	0,03
Insumo	10517	ORSE	Exames admissionais/demissionais (checkup)	Serviços	cj	0,0004000	300,00	0,12
Insumo	1651	ORSE	Óculos branco proteção	Material	pr	0,0008000	6,00	0,00

Detalhamento de Cálculo ORSE

Detalhamento do Cálculo ORSE									
Item	Código	Banco	Descrição	Tipo	Und	Quant.	Valor Unit	Total	
Insumo	941	ORSE	Fardamento com mangas curta	Material	un	0,0015000	193,04	0,28	
Insumo	10761	ORSE	Refeição - café da manhã (café com leite e dois pães com manteiga)	Serviços	un	0,1018000	5,00	0,50	
Insumo	00012895/SINAPI	ORSE	Capacete de segurança aba frontal com suspensao de polietileno, sem jugular (classe b)	Material	un	0,0006000	13,50	0,00	
Insumo	2378	ORSE	Vale transporte	Material	un	0,0654000	4,50	0,29	
Insumo	00012894/SINAPI	ORSE	Capa para chuva em pvc com forro de poliester, com capuz (amarela ou azul)	Material	un	0,0002000	20,11	0,00	
Insumo	10585	ORSE	Arco de serra	Material	un	0,0002000	19,95	0,00	
Insumo	10362	ORSE	Seguro de vida e acidente em grupo	Serviços	un	0,0045000	12,54	0,05	
Insumo	10596	ORSE	Protetor auricular	Material	un	0,0045000	4,81	0,02	
Insumo	00012892/SINAPI	ORSE	Luva raspa de couro, cano curto (punho *7* cm)	Material	par	0,0023000	10,87	0,02	
Insumo	00012893/SINAPI	ORSE	Bota de segurança com biqueira de aço e colarinho acolchoado	Material	par	0,0008000	73,93	0,05	
Insumo	10586	ORSE	Torquesa	Material	un	0,0002000	45,00	0,00	
Insumo	10492	ORSE	Cesta Básica	Material	un	0,0045000	205,00	0,92	
Insumo	158	ORSE	Almoço (Participação do empregador)	Material	un	0,1018000	14,00	1,42	
Insumo	10599	ORSE	Protetor solar fps 30 com 120ml	Material	un	0,0018000	18,00	0,03	
Insumo	10517	ORSE	Exames admissionais/demissionais (checkup)	Serviços	cj	0,0004000	300,00	0,12	
Insumo	1651	ORSE	Óculos branco proteção	Material	pr	0,0008000	6,00	0,00	
MO sem LS =>					0,00	LS =>	0,00	MO com LS =>	0,00
Valor do BDI =>					0,85	Valor com BDI =>			4,55

	Código	Banco	Descrição	Tipo	Und	Quant.	Valor Unit	Total
Composição	10551	ORSE	Encargos Complementares - Carpinteiro	Provisórios	h	1,0000000	3,81	3,81
Item	Código	Banco	Descrição	Tipo	Und	Quant.	Valor Unit	Total
Insumo	11248	ORSE	Furadeira e Parafusadeira elétrica Bosch ou Similar profissional	Equipamento	un	0,0001000	246,00	0,02
Insumo	10492	ORSE	Cesta Básica	Material	un	0,0045000	205,00	0,92
Insumo	00012893/SINAPI	ORSE	Bota de segurança com biqueira de aço e colarinho acolchoado	Material	par	0,0007000	73,93	0,05
Insumo	00012894/SINAPI	ORSE	Capa para chuva em pvc com forro de poliester, com capuz (amarela ou azul)	Material	un	0,0002000	20,11	0,00
Insumo	11244	ORSE	Martelo com unha	Material	un	0,0002000	39,10	0,00
Insumo	158	ORSE	Almoço (Participação do empregador)	Material	un	0,1018000	14,00	1,42
Insumo	11249	ORSE	Serra circular elétrica portátil	Equipamento	un	0,0001000	979,65	0,09
Insumo	1651	ORSE	Óculos branco proteção	Material	pr	0,0007000	6,00	0,00
Insumo	10761	ORSE	Refeição - café da manhã (café com leite e dois pães com manteiga)	Serviços	un	0,1018000	5,00	0,50
Insumo	00012895/SINAPI	ORSE	Capacete de segurança aba frontal com suspensao de polietileno, sem jugular (classe b)	Material	un	0,0006000	13,50	0,00
Insumo	10579	ORSE	Chave de fenda chata 30 cm	Material	un	0,0002000	26,89	0,00
Insumo	10599	ORSE	Protetor solar fps 30 com 120ml	Material	un	0,0018000	18,00	0,03
Insumo	10362	ORSE	Seguro de vida e acidente em grupo	Serviços	un	0,0045000	12,54	0,05
Insumo	941	ORSE	Fardamento com mangas curta	Material	un	0,0015000	193,04	0,28
Insumo	2378	ORSE	Vale transporte	Material	un	0,0654000	4,50	0,29
Insumo	00012892/SINAPI	ORSE	Luva raspa de couro, cano curto (punho *7* cm)	Material	par	0,0023000	10,87	0,02
Insumo	10596	ORSE	Protetor auricular	Material	un	0,0045000	4,81	0,02
Insumo	10578	ORSE	Formão grande	Material	un	0,0002000	21,30	0,00
Insumo	10577	ORSE	Serrote 40cm	Material	un	0,0001000	36,00	0,00
Insumo	10517	ORSE	Exames admissionais/demissionais (checkup)	Serviços	cj	0,0004000	300,00	0,12
Detalhamento de Cálculo ORSE								
Item	Código	Banco	Descrição	Tipo	Und	Quant.	Valor Unit	Total
Insumo	11248	ORSE	Furadeira e Parafusadeira elétrica Bosch ou Similar profissional	Equipamento	un	0,0001000	246,00	0,02
Insumo	10492	ORSE	Cesta Básica	Material	un	0,0045000	205,00	0,92
Insumo	00012893/SINAPI	ORSE	Bota de segurança com biqueira de aço e colarinho acolchoado	Material	par	0,0007000	73,93	0,05
Insumo	00012894/SINAPI	ORSE	Capa para chuva em pvc com forro de poliester, com capuz (amarela ou azul)	Material	un	0,0002000	20,11	0,00
Insumo	11244	ORSE	Martelo com unha	Material	un	0,0002000	39,10	0,00
Insumo	158	ORSE	Almoço (Participação do empregador)	Material	un	0,1018000	14,00	1,42
Insumo	11249	ORSE	Serra circular elétrica portátil	Equipamento	un	0,0001000	979,65	0,09
Insumo	1651	ORSE	Óculos branco proteção	Material	pr	0,0007000	6,00	0,00
Insumo	10761	ORSE	Refeição - café da manhã (café com leite e dois pães com manteiga)	Serviços	un	0,1018000	5,00	0,50
Insumo	00012895/SINAPI	ORSE	Capacete de segurança aba frontal com suspensao de polietileno, sem jugular (classe b)	Material	un	0,0006000	13,50	0,00
Insumo	10579	ORSE	Chave de fenda chata 30 cm	Material	un	0,0002000	26,89	0,00
Insumo	10599	ORSE	Protetor solar fps 30 com 120ml	Material	un	0,0018000	18,00	0,03
Insumo	10362	ORSE	Seguro de vida e acidente em grupo	Serviços	un	0,0045000	12,54	0,05
Insumo	941	ORSE	Fardamento com mangas curta	Material	un	0,0015000	193,04	0,28
Insumo	2378	ORSE	Vale transporte	Material	un	0,0654000	4,50	0,29

Composições Analíticas com Preço Unitário
QUADRAS DE AREIA EM BENEDITINOS/PI

Bancos
SINAPI - 02/2026 - Piauí
ORSE - 12/2025 - Sergipe
SEINFRA - 028 - Ceará

B.D.I.
22,98%

Encargos Sociais
Não Desonerado:
Horista: 114,54%
Mensalista: 71,62%

Composições Analíticas com Preço Unitário

Insumo	00012892/SINAPI	ORSE	Luva raspa de couro, cano curto (punho *7" cm)	Material	par	0,0023000	10,87	0,02
Insumo	10596	ORSE	Protetor auricular	Material	un	0,0045000	4,81	0,02
Insumo	10578	ORSE	Formão grande	Material	un	0,0002000	21,30	0,00
Insumo	10577	ORSE	Serrote 40cm	Material	un	0,0001000	36,00	0,00
Insumo	10517	ORSE	Exames admissionais/demissionais (checkup)	Serviços	cj	0,0004000	300,00	0,12
				MO sem LS =>	0,00	LS =>	0,00	MO com LS => 0,00
				Valor do BDI =>	0,87			Valor com BDI => 4,68

Composição	Código	Banco	Descrição	Tipo	Und	Quant.	Valor Unit	Total
	10552	ORSE	Encargos Complementares - Eletricista	Provisórios	h	1,0000000	3,72	3,72
Item	Código	Banco	Descrição	Tipo	Und	Quant.	Valor Unit	Total
Insumo	10599	ORSE	Protetor solar fps 30 com 120ml	Material	un	0,0018000	18,00	0,03
Insumo	11240	ORSE	Alicate com isolamento	Material	un	0,0002000	47,69	0,00
Insumo	2378	ORSE	Vale transporte	Material	un	0,0654000	4,50	0,29
Insumo	10596	ORSE	Protetor auricular	Material	un	0,0045000	4,81	0,02
Insumo	10579	ORSE	Chave de fenda chata 30 cm	Material	un	0,0002000	26,89	0,00
Insumo	11242	ORSE	Chave inglesa 12"	Material	un	0,0001000	44,00	0,00
Insumo	941	ORSE	Fardamento com mangas curta	Material	un	0,0015000	193,04	0,28
Insumo	00012893/SINAPI	ORSE	Bota de segurança com biqueira de aço e colarinho acolchoado	Material	par	0,0007000	73,93	0,05
Insumo	1651	ORSE	Óculos branco proteção	Material	pr	0,0008000	6,00	0,00
Insumo	00012894/SINAPI	ORSE	Capa para chuva em pvc com forro de poliester, com capuz (amarela ou azul)	Material	un	0,0002000	20,11	0,00
Insumo	00012892/SINAPI	ORSE	Luva raspa de couro, cano curto (punho *7" cm)	Material	par	0,0023000	10,87	0,02
Insumo	10517	ORSE	Exames admissionais/demissionais (checkup)	Serviços	cj	0,0004000	300,00	0,12
Insumo	10761	ORSE	Refeição - café da manhã (café com leite e dois pães com manteiga)	Serviços	un	0,1018000	5,00	0,50
Insumo	00012895/SINAPI	ORSE	Capacete de segurança aba frontal com suspensao de polietileno, sem jugular (classe b)	Material	un	0,0006000	13,50	0,00
Insumo	10362	ORSE	Seguro de vida e acidente em grupo	Serviços	un	0,0045000	12,54	0,05
Insumo	11241	ORSE	Alicate volt-ampermetro	Material	un	0,0002000	140,00	0,02
Insumo	158	ORSE	Almoço (Participação do empregador)	Material	un	0,1018000	14,00	1,42
Insumo	10492	ORSE	Cesta Básica	Material	un	0,0045000	205,00	0,92
Detalhamento de Cálculo ORSE								
Insumo	10599	ORSE	Protetor solar fps 30 com 120ml	Material	un	0,0018000	18,00	0,03
Insumo	11240	ORSE	Alicate com isolamento	Material	un	0,0002000	47,69	0,00
Insumo	2378	ORSE	Vale transporte	Material	un	0,0654000	4,50	0,29
Insumo	10596	ORSE	Protetor auricular	Material	un	0,0045000	4,81	0,02
Insumo	10579	ORSE	Chave de fenda chata 30 cm	Material	un	0,0002000	26,89	0,00
Insumo	11242	ORSE	Chave inglesa 12"	Material	un	0,0001000	44,00	0,00
Insumo	941	ORSE	Fardamento com mangas curta	Material	un	0,0015000	193,04	0,28
Insumo	00012893/SINAPI	ORSE	Bota de segurança com biqueira de aço e colarinho acolchoado	Material	par	0,0007000	73,93	0,05
Insumo	1651	ORSE	Óculos branco proteção	Material	pr	0,0008000	6,00	0,00
Insumo	00012894/SINAPI	ORSE	Capa para chuva em pvc com forro de poliester, com capuz (amarela ou azul)	Material	un	0,0002000	20,11	0,00
Insumo	00012892/SINAPI	ORSE	Luva raspa de couro, cano curto (punho *7" cm)	Material	par	0,0023000	10,87	0,02
Insumo	10517	ORSE	Exames admissionais/demissionais (checkup)	Serviços	cj	0,0004000	300,00	0,12
Insumo	10761	ORSE	Refeição - café da manhã (café com leite e dois pães com manteiga)	Serviços	un	0,1018000	5,00	0,50
Insumo	00012895/SINAPI	ORSE	Capacete de segurança aba frontal com suspensao de polietileno, sem jugular (classe b)	Material	un	0,0006000	13,50	0,00
Insumo	10362	ORSE	Seguro de vida e acidente em grupo	Serviços	un	0,0045000	12,54	0,05
Insumo	11241	ORSE	Alicate volt-ampermetro	Material	un	0,0002000	140,00	0,02
Insumo	158	ORSE	Almoço (Participação do empregador)	Material	un	0,1018000	14,00	1,42
Insumo	10492	ORSE	Cesta Básica	Material	un	0,0045000	205,00	0,92
				MO sem LS =>	0,00	LS =>	0,00	MO com LS => 0,00
				Valor do BDI =>	0,85			Valor com BDI => 4,57

Composição	Código	Banco	Descrição	Tipo	Und	Quant.	Valor Unit	Total
	10554	ORSE	Encargos Complementares - Encanador	Provisórios	h	1,0000000	3,80	3,80
Item	Código	Banco	Descrição	Tipo	Und	Quant.	Valor Unit	Total
Insumo	10599	ORSE	Protetor solar fps 30 com 120ml	Material	un	0,0018000	18,00	0,03
Insumo	11256	ORSE	Tarracha para tubos PVC de 1 1/2"	Material	un	0,0004000	92,70	0,03
Insumo	10362	ORSE	Seguro de vida e acidente em grupo	Serviços	un	0,0045000	12,54	0,05
Insumo	10592	ORSE	Lima chata 12"	Material	un	0,0001000	38,17	0,00
Insumo	10492	ORSE	Cesta Básica	Material	un	0,0045000	205,00	0,92
Insumo	11255	ORSE	Tarracha para tubos PVC de 1"	Material	un	0,0006000	49,00	0,02
Insumo	11253	ORSE	Tarracha para tubos PVC de 1/2"	Material	un	0,0011000	34,80	0,03
Insumo	2378	ORSE	Vale transporte	Material	un	0,0654000	4,50	0,29
Insumo	00012895/SINAPI	ORSE	Capacete de segurança aba frontal com suspensao de polietileno, sem jugular (classe b)	Material	un	0,0006000	13,50	0,00
Insumo	941	ORSE	Fardamento com mangas curta	Material	un	0,0015000	193,04	0,28
Insumo	10593	ORSE	Praio simples 30cm	Material	un	0,0001000	19,57	0,00
Insumo	00012893/SINAPI	ORSE	Bota de segurança com biqueira de aço e colarinho acolchoado	Material	par	0,0008000	73,93	0,05
Insumo	10517	ORSE	Exames admissionais/demissionais (checkup)	Serviços	cj	0,0004000	300,00	0,12
Insumo	158	ORSE	Almoço (Participação do empregador)	Material	un	0,1018000	14,00	1,42
Insumo	00012892/SINAPI	ORSE	Luva raspa de couro, cano curto (punho *7" cm)	Material	par	0,0023000	10,87	0,02
Insumo	11257	ORSE	Tarracha para tubos PVC de 1 1/4"	Material	un	0,0004000	32,30	0,01
Insumo	10761	ORSE	Refeição - café da manhã (café com leite e dois pães com manteiga)	Serviços	un	0,1018000	5,00	0,50
Insumo	11254	ORSE	Tarracha para tubos PVC de 3/4"	Material	un	0,0007000	27,49	0,01
Insumo	1651	ORSE	Óculos branco proteção	Material	pr	0,0008000	6,00	0,00
Insumo	10596	ORSE	Protetor auricular	Material	un	0,0045000	4,81	0,02
Insumo	00012894/SINAPI	ORSE	Capa para chuva em pvc com forro de poliester, com capuz (amarela ou azul)	Material	un	0,0002000	20,11	0,00
Detalhamento de Cálculo ORSE								
Insumo	10599	ORSE	Protetor solar fps 30 com 120ml	Material	un	0,0018000	18,00	0,03
Insumo	11256	ORSE	Tarracha para tubos PVC de 1 1/2"	Material	un	0,0004000	92,70	0,03
Insumo	10362	ORSE	Seguro de vida e acidente em grupo	Serviços	un	0,0045000	12,54	0,05
Insumo	10592	ORSE	Lima chata 12"	Material	un	0,0001000	38,17	0,00
Insumo	10492	ORSE	Cesta Básica	Material	un	0,0045000	205,00	0,92
Insumo	11255	ORSE	Tarracha para tubos PVC de 1"	Material	un	0,0006000	49,00	0,02
Insumo	11253	ORSE	Tarracha para tubos PVC de 1/2"	Material	un	0,0011000	34,80	0,03
Insumo	2378	ORSE	Vale transporte	Material	un	0,0654000	4,50	0,29
Insumo	00012895/SINAPI	ORSE	Capacete de segurança aba frontal com suspensao de polietileno, sem jugular (classe b)	Material	un	0,0006000	13,50	0,00
Insumo	941	ORSE	Fardamento com mangas curta	Material	un	0,0015000	193,04	0,28
Insumo	10593	ORSE	Praio simples 30cm	Material	un	0,0001000	19,57	0,00
Insumo	00012893/SINAPI	ORSE	Bota de segurança com biqueira de aço e colarinho acolchoado	Material	par	0,0008000	73,93	0,05
Insumo	10517	ORSE	Exames admissionais/demissionais (checkup)	Serviços	cj	0,0004000	300,00	0,12
Insumo	158	ORSE	Almoço (Participação do empregador)	Material	un	0,1018000	14,00	1,42

Composições Analíticas com Preço Unitário
QUADRAS DE AREIA EM BENEDITINOS/PI

Bancos
SINAPI - 02/2026 - Piauí
ORSE - 12/2025 - Sergipe
SEINFRA - 028 - Ceará

B.D.I.
22,98%

Encargos Sociais
Não Desonerado:
Horista: 114,54%
Mensalista: 71,62%

Composições Analíticas com Preço Unitário

Insumo	00012892/SINAPI	ORSE	Luva raspa de couro, cano curto (punho *7* cm)	Material	par	0,0023000	10,87	0,02
Insumo	11257	ORSE	Tarracha para tubos PVC de 1 1/4"	Material	un	0,0004000	32,30	0,01
Insumo	10761	ORSE	Refeição - café da manhã (café com leite e dois pães com manteiga)	Serviços	un	0,1018000	5,00	0,50
Insumo	11254	ORSE	Tarracha para tubos PVC de 3/4"	Material	un	0,0007000	27,49	0,01
Insumo	1651	ORSE	Óculos branco proteção	Material	pr	0,0008000	6,00	0,00
Insumo	10596	ORSE	Protetor auricular	Material	un	0,0045000	4,81	0,02
Insumo	00012894/SINAPI	ORSE	Capa para chuva em pvc com forro de poliester, com capuz (amarela ou azul)	Material	un	0,0002000	20,11	0,00

MO sem LS => 0,00 LS => 0,00 MO com LS => 0,00

Valor do BDI => 0,87 Valor com BDI => 4,67

	Código	Banco	Descrição	Tipo	Und	Quant.	Valor Unit	Total
Composição	10550	ORSE	Encargos Complementares - Pedreiro	Provisórios	h	1,0000000	3,73	3,73
Item	Código	Banco	Descrição	Tipo	Und	Quant.	Valor Unit	Total
Insumo	11243	ORSE	Martelo sem unha	Material	un	0,0001000	28,00	0,00
Insumo	4722	ORSE	Colher de pedreiro	Material	un	0,0004000	18,80	0,00
Insumo	11245	ORSE	Desempoladeira de madeira 12x22	Material	un	0,0007000	11,60	0,00
Insumo	00012892/SINAPI	ORSE	Luva raspa de couro, cano curto (punho *7* cm)	Material	par	0,0023000	10,87	0,02
Insumo	10282	ORSE	Regua de alumínio c/ 2,00m (para pedreiro)	Material	un	0,0002000	44,00	0,00
Insumo	10492	ORSE	Cesta Básica	Material	un	0,0045000	205,00	0,92
Insumo	11247	ORSE	Serra mármore	Material	un	0,0001000	319,90	0,03
Insumo	00012894/SINAPI	ORSE	Capa para chuva em pvc com forro de poliester, com capuz (amarela ou azul)	Material	un	0,0002000	20,11	0,00
Insumo	10789	ORSE	Nível de bolha de madeira	Material	un	0,0002000	15,40	0,00
Insumo	11264	ORSE	Marreta de 1/2 kg com cabo	Material	un	0,0002000	13,52	0,00
Insumo	00012893/SINAPI	ORSE	Bota de segurança com biqueira de aço e colarinho acolchoado	Material	par	0,0008000	73,93	0,05
Insumo	10790	ORSE	Prumo de face	Material	un	0,0001000	25,95	0,00
Insumo	10761	ORSE	Refeição - café da manhã (café com leite e dois pães com manteiga)	Serviços	un	0,1018000	5,00	0,50
Insumo	1651	ORSE	Óculos branco proteção	Material	pr	0,0008000	6,00	0,00
Insumo	10596	ORSE	Protetor auricular	Material	un	0,0045000	4,81	0,02
Insumo	10362	ORSE	Seguro de vida e acidente em grupo	Serviços	un	0,0045000	12,54	0,05
Insumo	11265	ORSE	Martelo de borracha com cabo	Material	un	0,0004000	18,75	0,00
Insumo	10517	ORSE	Exames admissionais/demissionais (checkup)	Serviços	cj	0,0004000	300,00	0,12
Insumo	158	ORSE	Almoço (Participação do empregador)	Material	un	0,1018000	14,00	1,42
Insumo	2378	ORSE	Vale transporte	Material	un	0,0654000	4,50	0,29
Insumo	00012895/SINAPI	ORSE	Capacete de segurança aba frontal com suspensao de polietileno, sem jugular (classe b)	Material	un	0,0006000	13,50	0,00
Insumo	941	ORSE	Fardamento com mangas curta	Material	un	0,0015000	193,04	0,28
Insumo	11246	ORSE	Escala métrica de bambú	Material	Un	0,0007000	10,22	0,00
Insumo	4174	ORSE	Desempenadeira de aço lisa, cabo madeira, ref:143, Atlas ou similar	Material	un	0,0005000	12,90	0,00
Insumo	10599	ORSE	Protetor solar fps 30 com 120ml	Material	un	0,0018000	18,00	0,03

Detalhamento de Cálculo ORSE

Item	Código	Banco	Descrição	Tipo	Und	Quant.	Valor Unit	Total
Insumo	11243	ORSE	Martelo sem unha	Material	un	0,0001000	28,00	0,00
Insumo	4722	ORSE	Colher de pedreiro	Material	un	0,0004000	18,80	0,00
Insumo	11245	ORSE	Desempoladeira de madeira 12x22	Material	un	0,0007000	11,60	0,00
Insumo	00012892/SINAPI	ORSE	Luva raspa de couro, cano curto (punho *7* cm)	Material	par	0,0023000	10,87	0,02
Insumo	10282	ORSE	Regua de alumínio c/ 2,00m (para pedreiro)	Material	un	0,0002000	44,00	0,00
Insumo	10492	ORSE	Cesta Básica	Material	un	0,0045000	205,00	0,92
Insumo	11247	ORSE	Serra mármore	Material	un	0,0001000	319,90	0,03
Insumo	00012894/SINAPI	ORSE	Capa para chuva em pvc com forro de poliester, com capuz (amarela ou azul)	Material	un	0,0002000	20,11	0,00
Insumo	10789	ORSE	Nível de bolha de madeira	Material	un	0,0002000	15,40	0,00
Insumo	11264	ORSE	Marreta de 1/2 kg com cabo	Material	un	0,0002000	13,52	0,00
Insumo	00012893/SINAPI	ORSE	Bota de segurança com biqueira de aço e colarinho acolchoado	Material	par	0,0008000	73,93	0,05
Insumo	10790	ORSE	Prumo de face	Material	un	0,0001000	25,95	0,00
Insumo	10761	ORSE	Refeição - café da manhã (café com leite e dois pães com manteiga)	Serviços	un	0,1018000	5,00	0,50
Insumo	1651	ORSE	Óculos branco proteção	Material	pr	0,0008000	6,00	0,00
Insumo	10596	ORSE	Protetor auricular	Material	un	0,0045000	4,81	0,02
Insumo	10362	ORSE	Seguro de vida e acidente em grupo	Serviços	un	0,0045000	12,54	0,05
Insumo	11265	ORSE	Martelo de borracha com cabo	Material	un	0,0004000	18,75	0,00
Insumo	10517	ORSE	Exames admissionais/demissionais (checkup)	Serviços	cj	0,0004000	300,00	0,12
Insumo	158	ORSE	Almoço (Participação do empregador)	Material	un	0,1018000	14,00	1,42
Insumo	2378	ORSE	Vale transporte	Material	un	0,0654000	4,50	0,29
Insumo	00012895/SINAPI	ORSE	Capacete de segurança aba frontal com suspensao de polietileno, sem jugular (classe b)	Material	un	0,0006000	13,50	0,00
Insumo	941	ORSE	Fardamento com mangas curta	Material	un	0,0015000	193,04	0,28
Insumo	11246	ORSE	Escala métrica de bambú	Material	Un	0,0007000	10,22	0,00
Insumo	4174	ORSE	Desempenadeira de aço lisa, cabo madeira, ref:143, Atlas ou similar	Material	un	0,0005000	12,90	0,00
Insumo	10599	ORSE	Protetor solar fps 30 com 120ml	Material	un	0,0018000	18,00	0,03

MO sem LS => 0,00 LS => 0,00 MO com LS => 0,00

Valor do BDI => 0,85 Valor com BDI => 4,58

	Código	Banco	Descrição	Tipo	Und	Quant.	Valor Unit	Total
Composição	10594	ORSE	Encargos Complementares - Serralheiro ou Operador de Equipamento Leve	Provisórios	h	1,0000000	3,70	3,70
Item	Código	Banco	Descrição	Tipo	Und	Quant.	Valor Unit	Total
Insumo	10517	ORSE	Exames admissionais/demissionais (checkup)	Serviços	cj	0,0004000	300,00	0,12
Insumo	10761	ORSE	Refeição - café da manhã (café com leite e dois pães com manteiga)	Serviços	un	0,1018000	5,00	0,50
Insumo	10492	ORSE	Cesta Básica	Material	un	0,0045000	205,00	0,92
Insumo	00012893/SINAPI	ORSE	Bota de segurança com biqueira de aço e colarinho acolchoado	Material	par	0,0008000	73,93	0,05
Insumo	158	ORSE	Almoço (Participação do empregador)	Material	un	0,1018000	14,00	1,42
Insumo	10596	ORSE	Protetor auricular	Material	un	0,0045000	4,81	0,02
Insumo	10586	ORSE	Torquesa	Material	un	0,0002000	45,00	0,00
Insumo	00012892/SINAPI	ORSE	Luva raspa de couro, cano curto (punho *7* cm)	Material	par	0,0023000	10,87	0,02
Insumo	10585	ORSE	Arco de serra	Material	un	0,0002000	19,95	0,00
Insumo	00012894/SINAPI	ORSE	Capa para chuva em pvc com forro de poliester, com capuz (amarela ou azul)	Material	un	0,0002000	20,11	0,00
Insumo	2378	ORSE	Vale transporte	Material	un	0,0654000	4,50	0,29
Insumo	10599	ORSE	Protetor solar fps 30 com 120ml	Material	un	0,0018000	18,00	0,03
Insumo	00012895/SINAPI	ORSE	Capacete de segurança aba frontal com suspensao de polietileno, sem jugular (classe b)	Material	un	0,0006000	13,50	0,00
Insumo	1651	ORSE	Óculos branco proteção	Material	pr	0,0008000	6,00	0,00
Insumo	941	ORSE	Fardamento com mangas curta	Material	un	0,0015000	193,04	0,28
Insumo	10362	ORSE	Seguro de vida e acidente em grupo	Serviços	un	0,0045000	12,54	0,05

Detalhamento de Cálculo ORSE


Tiago Queiroz Madeira Campos
Eng. Civil
CREA 190079219-2

Composições Analíticas com Preço Unitário
QUADRAS DE AREIA EM BENEDITINOS/PI

Bancos
SINAPI - 02/2026 - Piauí
ORSE - 12/2025 - Sergipe
SEINFRA - 028 - Ceará

B.D.I.
22,98%

Encargos Sociais
Não Desonerado:
Horista: 114,54%
Mensalista: 71,62%

Composições Analíticas com Preço Unitário

Composições Analíticas com Preço Unitário									
Item	Código	Banco	Descrição	Tipo	Und	Quant.	Valor Unit	Total	
Insumo	10517	ORSE	Exames admissionais/demissionais (checkup)	Serviços	cj	0,0004000	300,00	0,12	
Insumo	10761	ORSE	Refeição - café da manhã (café com leite e dois pães com manteiga)	Serviços	un	0,1018000	5,00	0,50	
Insumo	10492	ORSE	Cesta Básica	Material	un	0,0045000	205,00	0,92	
Insumo	00012893/SINAPI	ORSE	Bota de segurança com biqueira de aço e colarinho acolchoado	Material	par	0,0008000	73,93	0,05	
Insumo	158	ORSE	Almoço (Participação do empregador)	Material	un	0,1018000	14,00	1,42	
Insumo	10596	ORSE	Protetor auricular	Material	un	0,0045000	4,81	0,02	
Insumo	10586	ORSE	Torquesa	Material	un	0,0002000	45,00	0,00	
Insumo	00012892/SINAPI	ORSE	Luva raspa de couro, cano curto (punho 7*7 cm)	Material	par	0,0023000	10,87	0,02	
Insumo	10585	ORSE	Arco de serra	Material	un	0,0002000	19,95	0,00	
Insumo	00012894/SINAPI	ORSE	Capa para chuva em pvc com forro de poliester, com capuz (amarela ou azul)	Material	un	0,0002000	20,11	0,00	
Insumo	2378	ORSE	Vale transporte	Material	un	0,0654000	4,50	0,29	
Insumo	10599	ORSE	Protetor solar fps 30 com 120ml	Material	un	0,0018000	18,00	0,03	
Insumo	00012895/SINAPI	ORSE	Capacete de segurança aba frontal com suspensao de polietileno, sem jugular (classe b)	Material	un	0,0006000	13,50	0,00	
Insumo	1651	ORSE	Óculos branco proteção	Material	pr	0,0008000	6,00	0,00	
Insumo	941	ORSE	Fardamento com mangas curta	Material	un	0,0015000	193,04	0,28	
Insumo	10362	ORSE	Seguro de vida e acidente em grupo	Serviços	un	0,0045000	12,54	0,05	
MO sem LS =>					0,00	LS =>	0,00	MO com LS =>	0,00
Valor do BDI =>					0,85	Valor com BDI =>			4,55

Composição	Código	Banco	Descrição	Tipo	Und	Quant.	Valor Unit	Total	
	10549	ORSE	Encargos Complementares - Servente	Provisórios	h	1,0000000	3,86	3,86	
Item	Código	Banco	Descrição	Tipo	Und	Quant.	Valor Unit	Total	
Insumo	10517	ORSE	Exames admissionais/demissionais (checkup)	Serviços	cj	0,0004000	300,00	0,12	
Insumo	10599	ORSE	Protetor solar fps 30 com 120ml	Material	un	0,0018000	18,00	0,03	
Insumo	158	ORSE	Almoço (Participação do empregador)	Material	un	0,1018000	14,00	1,42	
Insumo	4729	ORSE	Marreta 1 kg com cabo	Material	un	0,0001000	37,80	0,00	
Insumo	00002711/SINAPI	ORSE	Carrinho de mao, em aco, com capacidade de *45 a 65* l / *100* kg, pneu com camara	Material	un	0,0002000	185,00	0,03	
Insumo	00012892/SINAPI	ORSE	Luva raspa de couro, cano curto (punho *7* cm)	Material	par	0,0023000	10,87	0,02	
Insumo	10596	ORSE	Protetor auricular	Material	un	0,0045000	4,81	0,02	
Insumo	00012894/SINAPI	ORSE	Capa para chuva em pvc com forro de poliester, com capuz (amarela ou azul)	Material	un	0,0002000	20,11	0,00	
Insumo	2378	ORSE	Vale transporte	Material	un	0,0941000	4,50	0,42	
Insumo	10788	ORSE	Pá quadrada	Material	un	0,0002000	36,90	0,00	
Insumo	00012895/SINAPI	ORSE	Capacete de seguranc a aba frontal com suspensao de polietileno, sem jugular (classe b)	Material	un	0,0006000	13,50	0,00	
Insumo	4728	ORSE	Talhadeira chata 10"	Material	un	0,0003000	18,58	0,00	
Insumo	00012893/SINAPI	ORSE	Bota de seguranc a com biqueira de aco e colarinho acolchoado	Material	par	0,0008000	73,93	0,05	
Insumo	10761	ORSE	Refeição - café da manhã (café com leite e dois pães com manteiga)	Serviços	un	0,1018000	5,00	0,50	
Insumo	10362	ORSE	Seguro de vida e acidente em grupo	Serviços	un	0,0045000	12,54	0,05	
Insumo	1651	ORSE	Óculos branco proteção	Material	pr	0,0008000	6,00	0,00	
Insumo	10492	ORSE	Cesta Básica	Material	un	0,0045000	205,00	0,92	
Insumo	941	ORSE	Fardamento com mangas curta	Material	un	0,0015000	193,04	0,28	
Detalhamento de Cálculo ORSE									
Item	Código	Banco	Descrição	Tipo	Und	Quant.	Valor Unit	Total	
Insumo	10517	ORSE	Exames admissionais/demissionais (checkup)	Serviços	cj	0,0004000	300,00	0,12	
Insumo	10599	ORSE	Protetor solar fps 30 com 120ml	Material	un	0,0018000	18,00	0,03	
Insumo	158	ORSE	Almoço (Participação do empregador)	Material	un	0,1018000	14,00	1,42	
Insumo	4729	ORSE	Marreta 1 kg com cabo	Material	un	0,0001000	37,80	0,00	
Insumo	00002711/SINAPI	ORSE	Carrinho de mao, em aco, com capacidade de *45 a 65* l / *100* kg, pneu com camara	Material	un	0,0002000	185,00	0,03	
Insumo	00012892/SINAPI	ORSE	Luva raspa de couro, cano curto (punho *7* cm)	Material	par	0,0023000	10,87	0,02	
Insumo	10596	ORSE	Protetor auricular	Material	un	0,0045000	4,81	0,02	
Insumo	00012894/SINAPI	ORSE	Capa para chuva em pvc com forro de poliester, com capuz (amarela ou azul)	Material	un	0,0002000	20,11	0,00	
Insumo	2378	ORSE	Vale transporte	Material	un	0,0941000	4,50	0,42	
Insumo	10788	ORSE	Pá quadrada	Material	un	0,0002000	36,90	0,00	
Insumo	00012895/SINAPI	ORSE	Capacete de seguranc a aba frontal com suspensao de polietileno, sem jugular (classe b)	Material	un	0,0006000	13,50	0,00	
Insumo	4728	ORSE	Talhadeira chata 10"	Material	un	0,0003000	18,58	0,00	
Insumo	00012893/SINAPI	ORSE	Bota de seguranc a com biqueira de aco e colarinho acolchoado	Material	par	0,0008000	73,93	0,05	
Insumo	10761	ORSE	Refeição - café da manhã (café com leite e dois pães com manteiga)	Serviços	un	0,1018000	5,00	0,50	
Insumo	10362	ORSE	Seguro de vida e acidente em grupo	Serviços	un	0,0045000	12,54	0,05	
Insumo	1651	ORSE	Óculos branco proteção	Material	pr	0,0008000	6,00	0,00	
Insumo	10492	ORSE	Cesta Básica	Material	un	0,0045000	205,00	0,92	
Insumo	941	ORSE	Fardamento com mangas curta	Material	un	0,0015000	193,04	0,28	
MO sem LS =>					0,00	LS =>	0,00	MO com LS =>	0,00
Valor do BDI =>					0,88	Valor com BDI =>			4,74

Composição	Código	Banco	Descrição	Tipo	Und	Quant.	Valor Unit	Total
Composição	10603	ORSE	Encargos Complementares - Soldador	Provisórios	h	1,0000000	4,56	4,56
Item	Código	Banco	Descrição	Tipo	Und	Quant.	Valor Unit	Total
Insumo	10517	ORSE	Exames admissionais/demissionais (checkup)	Serviços	cj	0,0004000	300,00	0,12
Insumo	11271	ORSE	Talhadeira com punho de proteção 22 x225mm ref.207206BR Belzer	Material	un	0,0001000	62,12	0,00
Insumo	00012895/SINAPI	ORSE	Capacete de segurança aba frontal com suspensao de polietileno, sem jugular (classe b)	Material	un	0,0006000	13,50	0,00
Insumo	11279	ORSE	Alicate para anéis de pistão capacidade 50-100mm. ref.44044101 Tramontina ou similar	Material	un	0,0002000	219,22	0,04
Insumo	11278	ORSE	Alicate diagonal para corte rente 5" a 8"	Material	un	0,0002000	32,33	0,00
Insumo	00012893/SINAPI	ORSE	Bota de segurança com biqueira de aço e colarinho acolchoado	Material	par	0,0008000	73,93	0,05
Insumo	158	ORSE	Almoço (Participação do empregador)	Material	un	0,1018000	14,00	1,42
Insumo	10492	ORSE	Cesta Básica	Material	un	0,0045000	205,00	0,92
Insumo	11277	ORSE	Alicate de pressão para solda de chapa 18" (460mm), Ref.138 Z Gedore	Material	un	0,0002000	204,97	0,04
Insumo	00012892/SINAPI	ORSE	Luva raspa de couro, cano curto (punho 7" cm)	Material	par	0,0023000	10,87	0,02
Insumo	11272	ORSE	Alicate Climpador (cripador)	Material	un	0,0001000	214,66	0,02
Insumo	11286	ORSE	Macarico de solda Ref. CG201 código 010414410 carbografite	Material	un	0,0003000	407,27	0,12
Insumo	11273	ORSE	Esquadro de alumínio para soldagem de peças, com duas morsas, 35 x 35 x 4,5cm, marca Black Jack	Material	un	0,0002000	223,66	0,04
Insumo	2378	ORSE	Vale transporte	Material	un	0,0654000	4,50	0,29
Insumo	11283	ORSE	Selador horizontal para fita de aço 1"	Material	un	0,0001000	740,17	0,07
Insumo	10596	ORSE	Protetor auricular	Material	un	0,0045000	4,81	0,02
Insumo	11270	ORSE	Martelo de solda do tipo picareta, cabo de madeira, 300x0,4x0,5mm	Material	un	0,0003000	45,83	0,01
Insumo	11280	ORSE	Chave Inglesa 15" ref. 012418012 carbografite	Material	un	0,0002000	60,50	0,01

Composições Analíticas com Preço Unitário
QUADRAS DE AREIA EM BENEDITINOS/PI

Bancos
SINAPI - 02/2026 - Piauí
ORSE - 12/2025 - Sergipe
SEINFRA - 028 - Ceará

B.D.I.
22,98%

Encargos Sociais
Não Desonerado:
Horista: 114,54%
Mensalista: 71,62%

Composições Analíticas com Preço Unitário								
Insumo		10761 ORSE	Refeição - café da manhã (café com leite e dois pães com manteiga)	Serviços	un	0,1018000	5,00	0,50
Insumo		10362 ORSE	Seguro de vida e acidente em grupo	Serviços	un	0,0045000	12,54	0,05
Insumo		11276 ORSE	Alicate de pressão para solda tipo U, para apertar chapas, tiras e qualquer tipo de perfil. Niquelado, mordentes reforçados em aço laminado. Corpo em chapa dobrada extra-reforçada e rebites de aço, 11" (280mm). Ref. 138 Gedore.	Material	un	0,0002000	176,92	0,03
Insumo		11285 ORSE	Fonte inversora de solda WMI 140ED 220V - BAMBOZZI - WMI-140ED	Material	un	0,0001000	930,00	0,09
Insumo		941 ORSE	Fardamento com mangas curta	Material	un	0,0015000	193,04	0,28
Insumo		11284 ORSE	Cavalete de ferro nº 1	Material	un	0,0002000	123,31	0,02
Insumo		1651 ORSE	Óculos branco proteção	Material	pr	0,0008000	6,00	0,00
Insumo		11275 ORSE	Alicate de pressão 11"	Material	un	0,0002000	141,73	0,02
Insumo		00012894/SINAPI ORSE	Capa para chuva em pvc com forro de poliester, com capuz (amarela ou azul)	Material	un	0,0002000	20,11	0,00
Insumo		10599 ORSE	Protetor solar fps 30 com 120ml	Material	un	0,0018000	18,00	0,03
Insumo		11282 ORSE	Esmerilhadeira angular elétrico portátil 4 1/2" - 1000 watts - ref. G1000kB2Black e Decker	Material	un	0,0002000	362,00	0,07
Insumo		11281 ORSE	Bolsa de lona para ferramentas 40 x 30 x 20cm	Material	un	0,0008000	357,49	0,28
Insumo		11274 ORSE	Grampo de de aperto rápido 16" Ref. 60987 Beltools	Material	un	0,0003000	19,20	0,00

Detalhamento de Cálculo ORSE									
Item	Código	Banco	Descrição	Tipo	Und	Quant.	Valor Unit	Total	
Insumo	10517	ORSE	Exames admissionais/demissionais (checkpoint)	Serviços	cj	0,0004000	300,00	0,12	
Insumo	11271	ORSE	Talhadeira com punho de proteção 22 x225mm ref.207206BR Belzer	Material	un	0,0001000	62,12	0,00	
Insumo	00012895/SINAPI	ORSE	Capacete de segurança aba frontal com suspensao de polietileno, sem jugular (classe b)	Material	un	0,0006000	13,50	0,00	
Insumo	11279	ORSE	Alicate para anéis de pistão capacidade 50-100mm. ref.44044101 Tramontina ou similar	Material	un	0,0002000	219,22	0,04	
Insumo	11278	ORSE	Alicate diagonal para corte rente 5" a 8"	Material	un	0,0002000	32,33	0,00	
Insumo	00012893/SINAPI	ORSE	Bota de segurança com biqueira de aço e colarinho acolchoado	Material	par	0,0008000	73,93	0,05	
Insumo	158	ORSE	Almoço (Participação do empregador)	Material	un	0,1018000	14,00	1,42	
Insumo	10492	ORSE	Cesta Básica	Material	un	0,0045000	205,00	0,92	
Insumo	11277	ORSE	Alicate de pressão para solda de chapa 18" (460mm), Ref.138 Z Gedore	Material	un	0,0002000	204,97	0,04	
Insumo	00012892/SINAPI	ORSE	Luva raspa de couro, cano curto (punho 7* cm)	Material	par	0,0023000	10,87	0,02	
Insumo	11272	ORSE	Alicate Climpador (cripador)	Material	un	0,0001000	214,66	0,02	
Insumo	11286	ORSE	Macarico de solda Ref. CG201 código 010414410 carbografite	Material	un	0,0003000	407,27	0,12	
Insumo	11273	ORSE	Esquadro de alumínio para soldagem de peças, com duas morsas, 35 x 35 x 4,5cm, marca Black Jack	Material	un	0,0002000	223,66	0,04	
Insumo	2378	ORSE	Vale transporte	Material	un	0,0654000	4,50	0,29	
Insumo	11283	ORSE	Selador horizontal para fita de aço 1"	Material	un	0,0001000	740,17	0,07	
Insumo	10596	ORSE	Protetor auricular	Material	un	0,0045000	4,81	0,02	
Insumo	11270	ORSE	Martelo de solda do tipo picareta, cabo de madeira, 300x0,4x0,5mm	Material	un	0,0003000	45,83	0,01	
Insumo	11280	ORSE	Chave Inglesa 15" ref. 012418012 carbografite	Material	un	0,0002000	60,50	0,01	
Insumo	10761	ORSE	Refeição - café da manhã (café com leite e dois pães com manteiga)	Serviços	un	0,1018000	5,00	0,50	
Insumo	10362	ORSE	Seguro de vida e acidente em grupo	Serviços	un	0,0045000	12,54	0,05	
Insumo	11276	ORSE	Alicate de pressão para solda tipo U, para apertar chapas, tiras e qualquer tipo de perfil. Niquelado, mordentes reforçados em aço laminado, Corpo em chapa dobrada extra-reforçada e rebites de aço, 11" (280mm). Ref. 138 Gedore.	Material	un	0,0002000	176,92	0,03	
Insumo	11285	ORSE	Fonte inversora de solda WMI 140ED 220V - BAMBOZZI - WMI-140ED	Material	un	0,0001000	930,00	0,09	
Insumo	941	ORSE	Fardamento com mangas curta	Material	un	0,0015000	193,04	0,28	
Insumo	11284	ORSE	Cavalete de ferro nº 1	Material	un	0,0002000	123,31	0,02	
Insumo	1651	ORSE	Óculos branco proteção	Material	pr	0,0008000	6,00	0,00	
Insumo	11275	ORSE	Alicate de pressão 11"	Material	un	0,0002000	141,73	0,02	
Insumo	00012894/SINAPI	ORSE	Capa para chuva em pvc com forro de poliester, com capuz (amarela ou azul)	Material	un	0,0002000	20,11	0,00	
Insumo	10599	ORSE	Protetor solar fps 30 com 120ml	Material	un	0,0018000	18,00	0,03	
Insumo	11282	ORSE	Esmerilhadeira angular elétrico portátil 4 1/2" - 1000 watts - ref. G1000KB2Black e Decker	Material	un	0,0002000	362,00	0,07	
Insumo	11281	ORSE	Bolsa de lona para ferramentas 40 x 30 x 20cm	Material	un	0,0008000	357,49	0,28	
Insumo	11274	ORSE	Grampo de de aperto rápido 16" Ref. 60987 Beltools	Material	un	0,0003000	19,20	0,00	
MO sem LS =>					0,00	LS =>	0,00	MO com LS =>	0,00
Valor do BDI =>					1,04	Valor com BDI =>			5,60

	Código	Banco	Descrição	Tipo	Und	Quant.	Valor Unit	Total	
Composição	2497	ORSE	Escavação manual de vala ou cava em material de 1ª categoria, profundidade até 1,50m	Escavação Manual em Área Urbana	m³	1,0000000	55,52	55,52	
Item	Código	Banco	Descrição	Tipo	Und	Quant.	Valor Unit	Total	
Composição	10549	ORSE	Encargos Complementares - Servente	Provisórios	h	3,0000000	3,86	11,58	
Insumo	00006111/SINAPI	ORSE	Servente de obras (horista)	Mão de Obra	h	3,0000000	14,58	43,74	
Detalhamento de Cálculo ORSE									
Item	Código	Banco	Descrição	Tipo	Und	Quant.	Valor Unit	Total	
Insumo	10517	ORSE	Exames admissionais/demissionais (checkpoint)	Serviços	cj	0,0012000	300,00	0,36	
Insumo	10599	ORSE	Protetor solar fps 30 com 120ml	Material	un	0,0054000	18,00	0,09	
Insumo	158	ORSE	Almoço (Participação do empregador)	Material	un	0,3054000	14,00	4,27	
Insumo	4729	ORSE	Marreta 1 kg com cabo	Material	un	0,0003000	37,80	0,01	
Insumo	00002711/SINAPI	ORSE	Carrinho de mao, em aço, com capacidade de *45 a 65" l / *100* kg, pneu com camara	Material	un	0,0006000	185,00	0,11	
Insumo	00012892/SINAPI	ORSE	Luva raspa de couro, cano curto (punho 7" cm)	Material	par	0,0069000	10,87	0,07	
Insumo	10596	ORSE	Protetor auricular	Material	un	0,0135000	4,81	0,06	
Insumo	00012894/SINAPI	ORSE	Capa para chuva em pvc com forro de poliester, com capuz (amarela ou azul)	Material	un	0,0006000	20,11	0,01	
Insumo	2378	ORSE	Vale transporte	Material	un	0,2823000	4,50	1,27	
Insumo	10788	ORSE	Pá quadrada	Material	un	0,0006000	36,90	0,02	
Insumo	00012895/SINAPI	ORSE	Capacete de segurança aba frontal com suspensao de polietileno, sem jugular (classe b)	Material	un	0,0018000	13,50	0,02	
Insumo	4728	ORSE	Talhadeira chata 10"	Material	un	0,0009000	18,58	0,01	
Insumo	00012893/SINAPI	ORSE	Bota de segurança com biqueira de aço e colarinho acolchoado	Material	par	0,0024000	73,93	0,17	
Insumo	10761	ORSE	Refeição - café da manhã (café com leite e dois pães com manteiga)	Serviços	un	0,3054000	5,00	1,52	
Insumo	10362	ORSE	Seguro de vida e acidente em grupo	Serviços	un	0,0135000	12,54	0,16	
Insumo	1651	ORSE	Óculos branco proteção	Material	pr	0,0024000	6,00	0,01	
Insumo	10492	ORSE	Cesta Básica	Material	un	0,0135000	205,00	2,76	
Insumo	941	ORSE	Fardamento com mangas curta	Material	un	0,0045000	193,04	0,86	
Insumo	00006111/SINAPI	ORSE	Servente de obras (horista)	Mão de Obra	h	3,0000000	14,58	43,74	
MO sem LS =>					20,38	LS =>	23,36	MO com LS =>	43,74
Valor do BDI =>					12,75	Valor com BDI =>			68,27

Composições Analíticas com Preço Unitário
QUADRAS DE AREIA EM BENEDITINOS/PI

Bancos
SINAPI - 02/2026 - Piauí
ORSE - 12/2025 - Sergipe
SEINFRA - 028 - Ceará

B.D.I.
22,98%

Encargos Sociais
Não Desonerado:
Horista: 114,54%
Mensalista: 71,62%

Composições Analíticas com Preço Unitário										
Composição	Código	Banco	Descrição	Tipo	Und	Quant.	Valor Unit	Total		
	116	ORSE	Forma Plana para estruturas, em compensado resinado de 12mm, 05 usos, inclusive escoramento - Revisada 07..2015	Formas	m²	1,0000000	81,69	81,69		
Item	Código	Banco	Descrição	Tipo	Und	Quant.	Valor Unit	Total		
Insumo	00006111/SINAPI	ORSE	Servente de obras (horista)	Mão de Obra	h	1,3500000	14,58	19,68		
Insumo	630	ORSE	Compensado resinado 12mm - Madeirit ou similar	Material	m²	0,2340000	44,17	10,33		
Insumo	00043130/SINAPI	ORSE	Arame galvanizado 12 bwg, d = 2,76 mm (0,048 kg/m) ou 14 bwg, d = 2,11 mm (0,026 kg/m)	Material	kg	0,1500000	25,00	3,75		
Composição	10551	ORSE	Encargos Complementares - Carpinteiro	Provisórios	h	0,9730000	3,81	3,70		
Insumo	00001213/SINAPI	ORSE	Carpinteiro de formas para concreto (horista)	Mão de Obra	h	0,9730000	20,44	19,88		
Insumo	00005069/SINAPI	ORSE	Prego de aço polido com cabeça 17 x 27 (2 1/2 x 11)	Material	kg	0,1000000	17,22	1,72		
Insumo	00006193/SINAPI	ORSE	Tabua nao aparelhada *2,5 x 20* cm, em macaranduba/massaranduba, angelim ou equivalente da regio - bruta	Material	m	0,1220000	15,19	1,85		
Insumo	00005068/SINAPI	ORSE	Prego de aço polido com cabeça 17 x 21 (2 x 11)	Material	kg	0,0250000	16,90	0,42		
Insumo	00004509/SINAPI	ORSE	Sarrafo *2,5 x 10* cm em pinus, mista ou equivalente da regio - bruta	Material	m	1,0890000	6,12	6,66		
Composição	10549	ORSE	Encargos Complementares - Servente	Provisórios	h	1,3500000	3,86	5,21		
Insumo	1569	ORSE	Madeira mista serrada (barrote) 6 x 6cm - 0,0036 m3/m (angelim, louro)	Material	m	1,2270000	6,69	8,20		
Insumo	00002692/SINAPI	ORSE	Desmoldante protetor para formas de madeira, de base oleosa emulsionada em agua	Material	l	0,0200000	9,31	0,18		
Detalhamento de Cálculo ORSE										
Item	Código	Banco	Descrição	Tipo	Und	Quant.	Valor Unit	Total		
Insumo	00006111/SINAPI	ORSE	Servente de obras (horista)	Mão de Obra	h	1,3500000	14,58	19,68		
Insumo	630	ORSE	Compensado resinado 12mm - Madeirit ou similar	Material	m²	0,2340000	44,17	10,33		
Insumo	00043130/SINAPI	ORSE	Arame galvanizado 12 bwg, d = 2,76 mm (0,048 kg/m) ou 14 bwg, d = 2,11 mm (0,026 kg/m)	Material	kg	0,1500000	25,00	3,75		
Insumo	11248	ORSE	Furadeira e Parafusadeira eletrica Bosch ou Similar profissional	Equipamento	un	0,0000973	246,00	0,02		
Insumo	10492	ORSE	Cesta Básica	Material	un	0,0104535	205,00	2,14		
Insumo	00012893/SINAPI	ORSE	Bota de segurança com biqueira de aço e colarinho acolchoado	Material	par	0,0017611	73,93	0,13		
Insumo	00012894/SINAPI	ORSE	Capa para chuva em pvc com forro de poliester, com capuz (amarela ou azul)	Material	un	0,0004646	20,11	0,00		
Insumo	11244	ORSE	Martelo com unha	Material	un	0,0001946	39,10	0,00		
Insumo	158	ORSE	Almoço (Participação do empregador)	Material	un	0,2364814	14,00	3,31		
Insumo	11249	ORSE	Serra circular eletrica portatil	Equipamento	un	0,0000973	979,65	0,09		
Insumo	1651	ORSE	Óculos branco proteção	Material	pr	0,0017611	6,00	0,01		
Insumo	10761	ORSE	Refeição - café da manhã (café com leite e dois pães com manteiga)	Serviços	un	0,2364814	5,00	1,18		
Insumo	00012895/SINAPI	ORSE	Capacete de segurança aba frontal com suspensao de polietileno, sem jugular (classe b)	Material	un	0,0013938	13,50	0,01		
Insumo	10579	ORSE	Chave de fenda chata 30 cm	Material	un	0,0001946	26,89	0,00		
Insumo	10599	ORSE	Protetor solar fps 30 com 120ml	Material	un	0,0041814	18,00	0,07		
Insumo	10362	ORSE	Seguro de vida e acidente em grupo	Serviços	un	0,0104535	12,54	0,13		
Insumo	941	ORSE	Fardamento com mangas curta	Material	un	0,0034845	193,04	0,67		
Insumo	2378	ORSE	Vale transporte	Material	un	0,1906692	4,50	0,85		
Insumo	00012892/SINAPI	ORSE	Luva raspa de couro, cano curto (punho *7* cm)	Material	par	0,0053429	10,87	0,05		
Insumo	10596	ORSE	Protetor auricular	Material	un	0,0104535	4,81	0,05		
Insumo	10578	ORSE	Formão grande	Material	un	0,0001946	21,30	0,00		
Insumo	10577	ORSE	Serrote 40cm	Material	un	0,0000973	36,00	0,00		
Insumo	10517	ORSE	Exames admissionais/demissionais (checkup)	Serviços	cj	0,0009292	300,00	0,27		
Insumo	00001213/SINAPI	ORSE	Carpinteiro de formas para concreto (horista)	Mão de Obra	h	0,9730000	20,44	19,88		
Insumo	00005069/SINAPI	ORSE	Prego de aço polido com cabeça 17 x 27 (2 1/2 x 11)	Material	kg	0,1000000	17,22	1,72		
Insumo	00006193/SINAPI	ORSE	Tabua nao aparelhada *2,5 x 20* cm, em macaranduba/massaranduba, angelim ou equivalente da regio - bruta	Material	m	0,1220000	15,19	1,85		
Insumo	00005068/SINAPI	ORSE	Prego de aço polido com cabeça 17 x 21 (2 x 11)	Material	kg	0,0250000	16,90	0,42		
Insumo	00004509/SINAPI	ORSE	Sarrafo *2,5 x 10* cm em pinus, mista ou equivalente da regio - bruta	Material	m	1,0890000	6,12	6,66		
Insumo	4729	ORSE	Marreta 1 kg com cabo	Material	un	0,0001350	37,80	0,00		
Insumo	00002711/SINAPI	ORSE	Carrinho de mao, em aço, com capacidade de *45 a 65* l / *100* kg, pneu com camara	Material	un	0,0002700	185,00	0,04		
Insumo	10788	ORSE	Pá quadrada	Material	un	0,0002700	36,90	0,00		
Insumo	4728	ORSE	Talhadeira chata 10"	Material	un	0,0004050	18,58	0,00		
Insumo	1569	ORSE	Madeira mista serrada (barrote) 6 x 6cm - 0,0036 m3/m (angelim, louro)	Material	m	1,2270000	6,69	8,20		
Insumo	00002692/SINAPI	ORSE	Desmoldante protetor para formas de madeira, de base oleosa emulsionada em agua	Material	l	0,0200000	9,31	0,18		
					MO sem LS =>	18,43	LS =>	21,13	MO com LS =>	39,56
					Valor do BDI =>	18,77	Valor com BDI =>			100,46

Composição	Código	Banco	Descrição	Tipo	Und	Quant.	Valor Unit	Total
	85	ORSE	Forma plana para fundações, em compensado resinado 12mm, 03 usos	Formas para Fundações	m²	1,0000000	95,89	95,89
Item	Código	Banco	Descrição	Tipo	Und	Quant.	Valor Unit	Total
Insumo	00043130/SINAPI	ORSE	Arame galvanizado 12 bwg, d = 2,76 mm (0,048 kg/m) ou 14 bwg, d = 2,11 mm (0,026 kg/m)	Material	kg	0,1500000	25,00	3,75
Composição	10551	ORSE	Encargos Complementares - Carpinteiro	Provisórios	h	1,4000000	3,81	5,33
Insumo	00004509/SINAPI	ORSE	Sarrafo *2,5 x 10* cm em pinus, mista ou equivalente da regioã - bruta	Material	m	1,3300000	6,12	8,13
Insumo	1569	ORSE	Madeira mista serrada (barrote) 6 x 6cm - 0,0036 m3/m (angelim, louro)	Material	m	0,3300000	6,69	2,20
Composição	10549	ORSE	Encargos Complementares - Servente	Provisórios	h	1,4000000	3,86	5,40
Insumo	00001213/SINAPI	ORSE	Carpinteiro de formas para concreto (horista)	Mão de Obra	h	1,4000000	20,44	28,61
Insumo	00006111/SINAPI	ORSE	Servente de obras (horista)	Mão de Obra	h	1,4000000	14,58	20,41
Insumo	00005067/SINAPI	ORSE	Prego de aço polido com cabeça 16 x 24 (2 1/4 x 12)	Material	kg	0,3000000	18,01	5,40
Insumo	00002692/SINAPI	ORSE	Desmoldante protetor para formas de madeira, de base oleosa emulsionada em água	Material	l	0,0150000	9,31	0,13
Insumo	630	ORSE	Compensado resinado 12mm - Madeirit ou similar	Material	m²	0,3700000	44,17	16,34
Detalhamento de Cálculo ORSE								
Item	Código	Banco	Descrição	Tipo	Und	Quant.	Valor Unit	Total
Insumo	00043130/SINAPI	ORSE	Arame galvanizado 12 bwg, d = 2,76 mm (0,048 kg/m) ou 14 bwg, d = 2,11 mm (0,026 kg/m)	Material	kg	0,1500000	25,00	3,75
Insumo	11248	ORSE	Furadeira e Parafusadeira eletrica Bosch ou Similar profissional	Equipamento	un	0,0001400	246,00	0,03
Insumo	10492	ORSE	Cesta Básica	Material	un	0,0126000	205,00	2,58
Insumo	00012893/SINAPI	ORSE	Bota de segurança com biqueira de aço e colarinho acolchoado	Material	par	0,0021000	73,93	0,15
Insumo	00012894/SINAPI	ORSE	Capa para chuva em pvc com forro de poliester, com capuz (amarela ou azul)	Material	un	0,0005600	20,11	0,01
Insumo	11244	ORSE	Martelo com unha	Material	un	0,0002800	39,10	0,01
Insumo	158	ORSE	Almoço (Participação do empregador)	Material	un	0,2850400	14,00	3,99
Insumo	11249	ORSE	Serra circular eletrica portatil	Equipamento	un	0,0001400	979,65	0,13
Insumo	1651	ORSE	Óculos branco proteção	Material	pr	0,0021000	6,00	0,01
Insumo	10761	ORSE	Refeição - café da manhã (café com leite e dois pães com manteiga)	Serviços	un	0,2850400	5,00	1,42

Composições Analíticas com Preço Unitário
QUADRAS DE AREIA EM BENEDITINOS/PI

Bancos
SINAPI - 02/2026 - Piauí
ORSE - 12/2025 - Sergipe
SEINFRA - 028 - Ceará

B.D.I.
22,98%

Encargos Sociais
Não Desonerado:
Horista: 114,54%
Mensalista: 71,62%

Composições Analíticas com Preço Unitário

Composições Analíticas com Preço Unitário									
Insumo	00012895/SINAPI	ORSE	Capacete de segurança aba frontal com suspensão de polietileno, sem jugular (classe b)	Material	un	0,0016800	13,50	0,02	
Insumo		10579	ORSE	Chave de fenda chata 30 cm	Material	un	0,0002800	26,89	0,00
Insumo		10599	ORSE	Protetor solar fps 30 com 120ml	Material	un	0,0050400	18,00	0,09
Insumo		10362	ORSE	Seguro de vida e acidente em grupo	Serviços	un	0,0126000	12,54	0,15
Insumo		941	ORSE	Fardamento com mangas curta	Material	un	0,0042000	193,04	0,81
Insumo		2378	ORSE	Vale transporte	Material	un	0,2233000	4,50	1,00
Insumo	00012892/SINAPI	ORSE	Luva raspa de couro, cano curto (punho *7* cm)	Material	par	0,0064400	10,87	0,07	
Insumo		10596	ORSE	Protetor auricular	Material	un	0,0126000	4,81	0,06
Insumo		10578	ORSE	Formão grande	Material	un	0,0002800	21,30	0,00
Insumo		10577	ORSE	Serrote 40cm	Material	un	0,0001400	36,00	0,00
Insumo		10517	ORSE	Exames admissionais/demissionais (checkup)	Serviços	cj	0,0011200	300,00	0,33
Insumo	00004509/SINAPI	ORSE	Sarrafo *2,5 x 10* cm em pinus, mista ou equivalente da região - bruta	Material	m	1,3300000	6,12	8,13	
Insumo		1569	ORSE	Madeira mista serrada (barrote) 6 x 6cm - 0,0036 m3/m (angelim, louro)	Material	m	0,3300000	6,69	2,20
Insumo		4729	ORSE	Marreta 1 kg com cabo	Material	un	0,0001400	37,80	0,00
Insumo	00002711/SINAPI	ORSE	Carrinho de mão, em aço, com capacidade de *45 a 65* l / *100* kg, pneu com câmara	Material	un	0,0002800	185,00	0,05	
Insumo		10788	ORSE	Pá quadrada	Material	un	0,0002800	36,90	0,01
Insumo		4728	ORSE	Talhadeira chata 10"	Material	un	0,0004200	18,58	0,00
Insumo	00001213/SINAPI	ORSE	Carpinteiro de formas para concreto (horista)	Mão de Obra	h	1,4000000	20,44	28,61	
Insumo	00006111/SINAPI	ORSE	Servente de obras (horista)	Mão de Obra	h	1,4000000	14,58	20,41	
Insumo	00005067/SINAPI	ORSE	Prego de aço polido com cabeça 16 x 24 (2 1/4 x 12)	Material	kg	0,3000000	18,01	5,40	
Insumo	00002692/SINAPI	ORSE	Desmoldante protetor para formas de madeira, de base oleosa emulsionada em água	Material	l	0,0150000	9,31	0,13	
Insumo		630	ORSE	Compensado resinado 12mm - Madeirit ou similar	Material	m²	0,3700000	44,17	16,34
					MO sem LS =>	22,84	LS =>	26,18	MO com LS =>
					Valor do BDI =>	22,03	Valor com BDI =>		117,92

	Código	Banco	Descrição	Tipo	Und	Quant.	Valor Unit	Total	
Composição	88441	SINAPI	JARDINEIRO COM ENCARGOS COMPLEMENTARES	Livro SINAPI: Cálculos e	H	1,0000000	24,37	24,37	
Composição Auxiliar	95390	SINAPI	CURSO DE CAPACITAÇÃO PARA JARDINEIRO (ENCARGOS COMPLEMENTARES) - HORISTA	Livro SINAPI: Cálculos e Parâmetros	H	1,0000000	0,08	0,08	
Insumo	00037371	SINAPI	TRANSPORTE - HORISTA (COLETADO CAIXA - ENCARGOS COMPLEMENTARES)	0	H	1,0000000	0,48	0,48	
Insumo	00037370	SINAPI	ALIMENTACAO - HORISTA (COLETADO CAIXA - ENCARGOS COMPLEMENTARES)	0	H	1,0000000	2,49	2,49	
Insumo	00037372	SINAPI	EXAMES - HORISTA (COLETADO CAIXA - ENCARGOS COMPLEMENTARES)	0	H	1,0000000	1,42	1,42	
Insumo	00044503	SINAPI	JARDINEIRO (HORISTA)	Mão de Obra	H	1,0000000	17,08	17,08	
Insumo	00037373	SINAPI	SEGURO - HORISTA (COLETADO CAIXA - ENCARGOS COMPLEMENTARES)	0	H	1,0000000	0,11	0,11	
Insumo	00043465	SINAPI	FERRAMENTAS - FAMILIA PEDREIRO - HORISTA (ENCARGOS COMPLEMENTARES - COLETADO CAIXA)	0	H	1,0000000	0,90	0,90	
Insumo	00043489	SINAPI	EPI - FAMILIA PEDREIRO - HORISTA (ENCARGOS COMPLEMENTARES - COLETADO CAIXA)	0	H	1,0000000	1,81	1,81	
MO sem LS =>					7,99	LS =>	9,17	MO com LS =>	17,16
Valor do BDI =>					5,60	Valor com BDI =>			29,97

	Código	Banco	Descrição	Tipo	Und	Quant.	Valor Unit	Total	
Composição	100716	SINAPI	JATEAMENTO ABRASIVO COM GRANALHA DE AÇO EM PERFIL METÁLICO EM FÁBRICA. AF_01/2020	Pintura em Superfícies Metálicas	m²	1,0000000	24,69	24,69	
Composição Auxiliar	93409	SINAPI	MÁQUINA JATO DE PRESSAO PORTÁTIL, CAMARA DE 1 SAIDA, CAPACIDADE 280 L, DIAMETRO 670 MM, BICO DE JATO CURTO VENTURI DE 5/16", MANGUEIRA DE 1" COM COMPRESSOR DE AR REBOCÁVEL 189 PCM E MOTOR DIESEL 63 CV - CHI DIURNO. AF_05/2023	Custos Horários Produtivo e Improdutivo dos Equipamentos	CHI	0,0382000	36,35	1,38	
Composição Auxiliar	88306	SINAPI	OPERADOR JATO DE AREIA OU JATISTA COM ENCARGOS COMPLEMENTARES	Livro SINAPI: Cálculos e Parâmetros	H	0,0539000	26,62	1,43	
Composição Auxiliar	88316	SINAPI	SERVENTE COM ENCARGOS COMPLEMENTARES	Livro SINAPI: Cálculos e Parâmetros	H	0,0535000	23,66	1,26	
Composição Auxiliar	93408	SINAPI	MÁQUINA JATO DE PRESSAO PORTÁTIL, CAMARA DE 1 SAIDA, CAPACIDADE 280 L, DIAMETRO 670 MM, BICO DE JATO CURTO VENTURI DE 5/16", MANGUEIRA DE 1" COM COMPRESSOR DE AR REBOCÁVEL 189 PCM E MOTOR DIESEL 63 CV - CHP DIURNO. AF_05/2023	Custos Horários Produtivo e Improdutivo dos Equipamentos	CHP	0,0157000	92,53	1,45	
Insumo	00036785	SINAPI	GRANALHA DE ACO, ANGULAR (GRIT), PARA JATEAMENTO, PENEIRA 1,41 A 1,19 MM (SAE G16)	Material	SC25KG	0,1600000	119,87	19,17	
MO sem LS =>					1,44	LS =>	1,66	MO com LS =>	3,10
Valor do BDI =>					5,67	Valor com BDI =>		30,36	

	Código	Banco	Descrição	Tipo	Und	Quant.	Valor Unit	Total
Composição	7692	ORSE	Lançamento de concreto simples fabricado na obra, inclusive adensamento e acabamento em peças da superestrutura	Concreto Simples	m³	1,0000000	51,75	51,75
Item								
Composição	10550	ORSE	Encargos Complementares - Pedreiro	Provisórios	h	0,3600000	3,73	1,34
Insumo	00006111/SINAPI	ORSE	Servente de obras (horista)	Mão de Obra	h	1,6200000	14,58	23,61
Composição	10549	ORSE	Encargos Complementares - Servente	Provisórios	h	1,6200000	3,86	6,25
Insumo	00001213/SINAPI	ORSE	Carpinteiro de formas para concreto (horista)	Mão de Obra	h	0,3600000	20,44	7,35
Insumo	00000378/SINAPI	ORSE	Armador (horista)	Mão de Obra	h	0,1800000	20,44	3,67
Composição	10555	ORSE	Encargos Complementares - Armador	Provisórios	h	0,1800000	3,70	0,66
Composição	10551	ORSE	Encargos Complementares - Carpinteiro	Provisórios	h	0,3600000	3,81	1,37
Insumo	00004750/SINAPI	ORSE	Pedreiro (horista)	Mão de Obra	h	0,3600000	20,44	7,35
Detalhamento de Cálculo ORSE								
Item								
Insumo	11243	ORSE	Martelo sem unha	Material	un	0,0000360	28,00	0,00
Insumo	4722	ORSE	Colher de pedreiro	Material	un	0,0001440	18,80	0,00
Insumo	11245	ORSE	Desempoladeira de madeira 12x22	Material	un	0,0002520	11,60	0,00
Insumo	00012892/SINAPI	ORSE	Luva raspa de couro, cano curto (punho *7" cm)	Material	par	0,0057960	10,87	0,06
Insumo	10282	ORSE	Regua de alumínio c/ 2,00m (para pedreiro)	Material	un	0,0000720	44,00	0,00
Insumo	10492	ORSE	Cesta Básica	Material	un	0,0113400	205,00	2,32
Insumo	11247	ORSE	Serra mármore	Material	un	0,0000360	319,90	0,01
Insumo	00012894/SINAPI	ORSE	Capa para chuva em pvc com forro de poliester, com capuz (amarela ou azul)	Material	un	0,0005040	20,11	0,01
Insumo	10789	ORSE	Nível de bolha de madeira	Material	un	0,0000720	15,40	0,00
Insumo	11264	ORSE	Marreta de 1/2 kg com cabo	Material	un	0,0000720	13,52	0,00
Insumo	00012893/SINAPI	ORSE	Bota de segurança com biqueira de aco e colarinho acolchoado	Material	par	0,0019800	73,93	0,14
Insumo	10790	ORSE	Prumo de face	Material	un	0,0000360	25,95	0,00
Insumo	10761	ORSE	Refeição - café da manhã (café com leite e dois pães com manteiga)	Serviços	un	0,2565360	5,00	1,28

Composições Analíticas com Preço Unitário
QUADRAS DE AREIA EM BENEDITINOS/PI

Bancos
SINAPI - 02/2026 - Piauí
ORSE - 12/2025 - Sergipe
SEINFRA - 028 - Ceará

B.D.I.
22,98%

Encargos Sociais
Não Desonerado:
Horista: 114,54%
Mensalista: 71,62%

Composições Analíticas com Preço Unitário

Composições Analíticas com Preço Unitário									
Insumo	1651	ORSE	Oculos branco proteção	Material	pr	0,0019800	6,00	0,01	
Insumo	10596	ORSE	Protetor auricular	Material	un	0,0113400	4,81	0,05	
Insumo	10362	ORSE	Seguro de vida e acidente em grupo	Serviços	un	0,0113400	12,54	0,14	
Insumo	11265	ORSE	Martelo de borracha com cabo	Material	un	0,0001440	18,75	0,00	
Insumo	10517	ORSE	Exames admissionais/demissionais (checkup)	Serviços	cj	0,0010080	300,00	0,30	
Insumo	158	ORSE	Almoço (Participação do empregador)	Material	un	0,2565360	14,00	3,59	
Insumo	2378	ORSE	Vale transporte	Material	un	0,2113020	4,50	0,95	
Insumo	00012895/SINAPI	ORSE	Capacete de segurança aba frontal com suspensao de polietileno, sem jugular (classe b)	Material	un	0,0015120	13,50	0,02	
Insumo	941	ORSE	Fardamento com mangas curta	Material	un	0,0037800	193,04	0,72	
Insumo	11246	ORSE	Escala métrica de bambú	Material	Un	0,0002520	10,22	0,00	
Insumo	4174	ORSE	Desempenadeira de aço lisa, cabo madeira, ref:143, Atlas ou similar	Material		0,0001800	12,90	0,00	
Insumo	10599	ORSE	Protetor solar fps 30 com 120ml	Material	un	0,0045360	18,00	0,08	
Insumo	00006111/SINAPI	ORSE	Servente de obras (horista)	Mão de Obra	h	1,6200000	14,58	23,61	
Insumo	4729	ORSE	Marreta 1 kg com cabo	Material	un	0,0001620	37,80	0,00	
Insumo	00002711/SINAPI	ORSE	Carrinho de mao, em aço, com capacidade de *45 a 65* l / *100* kg, pneu com camara	Material	un	0,0003240	185,00	0,05	
Insumo	10788	ORSE	Pá quadrada	Material	un	0,0003240	36,90	0,01	
Insumo	4728	ORSE	Talhadeira chata 10"	Material	un	0,0004860	18,58	0,00	
Insumo	00001213/SINAPI	ORSE	Carpinteiro de formas para concreto (horista)	Mão de Obra	h	0,3600000	20,44	7,35	
Insumo	00000378/SINAPI	ORSE	Armador (horista)	Mão de Obra	h	0,1800000	20,44	3,67	
Insumo	10585	ORSE	Arco de serra	Material	un	0,0000360	19,95	0,00	
Insumo	10586	ORSE	Torquesa	Material	un	0,0000360	45,00	0,00	
Insumo	11248	ORSE	Furadeira e Parafusadeira eletrica Bosch ou Similar profissional	Equipamento	un	0,0000360	246,00	0,00	
Insumo	11244	ORSE	Martelo com unha	Material	un	0,0000720	39,10	0,00	
Insumo	11249	ORSE	Serra circular eletrica portatil	Equipamento	un	0,0000360	979,65	0,03	
Insumo	10579	ORSE	Chave de fenda chata 30 cm	Material	un	0,0000720	26,89	0,00	
Insumo	10578	ORSE	Formão grande	Material	un	0,0000720	21,30	0,00	
Insumo	10577	ORSE	Serrote 40cm	Material	un	0,0000360	36,00	0,00	
Insumo	00004750/SINAPI	ORSE	Pedreiro (horista)	Mão de Obra	h	0,3600000	20,44	7,35	
MO sem LS =>				19,56	LS =>	22,42	MO com LS =>	41,98	
Valor do BDI =>				11,89	Valor com BDI =>				63,64

	Código	Banco	Descrição	Tipo	Und	Quant.	Valor Unit	Total	
Composição	128	ORSE	Lançamento de concreto usinado, bombeado, em peças armadas da superestrutura,inclusive colocação, adensamento e acabamento	Concreto Simples	m³	1,0000000	51,75	51,75	
Item	Código	Banco	Descrição	Tipo	Und	Quant.	Valor Unit	Total	
Composição	10550	ORSE	Encargos Complementares - Pedreiro	Provisórios	h	0,3600000	3,73	1,34	
Composição	10549	ORSE	Encargos Complementares - Servente	Provisórios	h	1,6200000	3,86	6,25	
Insumo	00006111/SINAPI	ORSE	Servente de obras (horista)	Mão de Obra	h	1,6200000	14,58	23,61	
Composição	10551	ORSE	Encargos Complementares - Carpinteiro	Provisórios	h	0,3600000	3,81	1,37	
Insumo	00001213/SINAPI	ORSE	Carpinteiro de formas para concreto (horista)	Mão de Obra	h	0,3600000	20,44	7,35	
Composição	10555	ORSE	Encargos Complementares - Armador	Provisórios	h	0,1800000	3,70	0,66	
Insumo	00000378/SINAPI	ORSE	Armador (horista)	Mão de Obra	h	0,1800000	20,44	3,67	
Insumo	00004750/SINAPI	ORSE	Pedreiro (horista)	Mão de Obra	h	0,3600000	20,44	7,35	
Detalhamento de Cálculo ORSE									
Item	Código	Banco	Descrição	Tipo	Und	Quant.	Valor Unit	Total	
Insumo	11243	ORSE	Martelo sem unha	Material	un	0,0000360	28,00	0,00	
Insumo	4722	ORSE	Colher de pedreiro	Material	un	0,0001440	18,80	0,00	
Insumo	11245	ORSE	Desempoladeira de madeira 12x22	Material	un	0,0002520	11,60	0,00	
Insumo	00012892/SINAPI	ORSE	Luva raspa de couro, cano curto (punho 7* cm)	Material	par	0,0057960	10,87	0,06	
Insumo	10282	ORSE	Regua de alumínio c/ 2,00m (para pedreiro)	Material	un	0,0000720	44,00	0,00	
Insumo	10492	ORSE	Cesta Básica	Material	un	0,0113400	205,00	2,32	
Insumo	11247	ORSE	Serra mármore	Material	un	0,0000360	319,90	0,01	
Insumo	00012894/SINAPI	ORSE	Capa para chuva em pvc com forro de poliester, com capuz (amarela ou azul)	Material	un	0,0005040	20,11	0,01	
Insumo	10789	ORSE	Nível de bolha de madeira	Material	un	0,0000720	15,40	0,00	
Insumo	11264	ORSE	Marreta de 1/2 kg com cabo	Material	un	0,0000720	13,52	0,00	
Insumo	00012893/SINAPI	ORSE	Bota de segurança com biqueira de aço e colarinho acolchoado	Material	par	0,0019800	73,93	0,14	
Insumo	10790	ORSE	Prumo de face	Material	un	0,0000360	25,95	0,00	
Insumo	10761	ORSE	Refeição - café da manhã (café com leite e dois pães com manteiga)	Serviços	un	0,2565360	5,00	1,28	
Insumo	1651	ORSE	Óculos branco proteção	Material	pr	0,0019800	6,00	0,01	
Insumo	10596	ORSE	Protetor auricular	Material	un	0,0113400	4,81	0,05	
Insumo	10362	ORSE	Seguro de vida e acidente em grupo	Serviços	un	0,0113400	12,54	0,14	
Insumo	11265	ORSE	Martelo de borracha com cabo	Material	un	0,0001440	18,75	0,00	
Insumo	10517	ORSE	Exames admissionais/demissionais (checkup)	Serviços	cj	0,0010080	300,00	0,30	
Insumo	158	ORSE	Almoço (Participação do empregador)	Material	un	0,2565360	14,00	3,59	
Insumo	2378	ORSE	Vale transporte	Material	un	0,2113020	4,50	0,95	
Insumo	00012895/SINAPI	ORSE	Capacete de segurança aba frontal com suspensao de polietileno, sem jugular (classe b)	Material	un	0,0015120	13,50	0,02	
Insumo	941	ORSE	Fardamento com mangas curta	Material	un	0,0037800	193,04	0,72	
Insumo	11246	ORSE	Escala métrica de bambú	Material	Un	0,0002520	10,22	0,00	
Insumo	4174	ORSE	Desempenadeira de aço lisa, cabo madeira, ref:143, Atlas ou similar	Material	un	0,0001800	12,90	0,00	
Insumo	10599	ORSE	Protetor solar fps 30 com 120ml	Material	un	0,0045360	18,00	0,08	
Insumo	4729	ORSE	Marreta 1 kg com cabo	Material	un	0,0001620	37,80	0,00	
Insumo	00002711/SINAPI	ORSE	Carrinho de mao, em aço, com capacidade de 45 a 65' l / 100* kg, pneu com camara	Material	un	0,0003240	185,00	0,05	
Insumo	10788	ORSE	Pá quadrada	Material	un	0,0003240	36,90	0,01	
Insumo	4728	ORSE	Talhadeira chata 10"	Material	un	0,0004860	18,58	0,00	
Insumo	00006111/SINAPI	ORSE	Servente de obras (horista)	Mão de Obra	h	1,6200000	14,58	23,61	
Insumo	11248	ORSE	Furadeira e Parafusadeira eletrica Bosch ou Similar profissional	Equipamento	un	0,0000360	246,00	0,00	
Insumo	11244	ORSE	Martelo com unha	Material	un	0,0000720	39,10	0,00	
Insumo	11249	ORSE	Serra circular eletrica portatil	Equipamento	un	0,0000360	979,65	0,03	
Insumo	10579	ORSE	Chave de fenda chata 30 cm	Material	un	0,0000720	26,89	0,00	
Insumo	10578	ORSE	Formão grande	Material	un	0,0000720	21,30	0,00	
Insumo	10577	ORSE	Serrote 40cm	Material	un	0,0000360	36,00	0,00	
Insumo	00001213/SINAPI	ORSE	Carpinteiro de formas para concreto (horista)	Mão de Obra	h	0,3600000	20,44	7,35	
Insumo	10585	ORSE	Arco de serra	Material	un	0,0000360	19,95	0,00	
Insumo	10586	ORSE	Torquesa	Material	un	0,0000360	45,00	0,00	
Insumo	00000378/SINAPI	ORSE	Armador (horista)	Mão de Obra	h	0,1800000	20,44	3,67	
Insumo	00004750/SINAPI	ORSE	Pedreiro (horista)	Mão de Obra	h	0,3600000	20,44	7,35	
MO sem LS =>					19,56	LS =>	22,42	MO com LS =>	41,98
Valor do BDI =>					11,89	Valor com BDI =>			63,64

	Código	Banco	Descrição	Tipo	Und	Quant.	Valor Unit	Total
Composição	88278	SINAPI	MONTADOR DE ESTRUTURAS METÁLICAS COM ENCARGOS COMPLEMENTARES	Livro SINAPI: Cálculos e Parâmetros	H	1,0000000	22,67	22,67

Handwritten signature
Tiago Queiroz Maderia Campos
Eng. Civil
CREA 190079219-2

Composições Analíticas com Preço Unitário

Composição Auxiliar	95344	SINAPI	CURSO DE CAPACITAÇÃO PARA MONTADOR DE ESTRUTURA METÁLICA (ENCARGOS COMPLEMENTARES) - HORISTA	Livro SINAPI: Cálculos e Parâmetros	H	1,0000000	0,19	0,19
Insumo	00037371	SINAPI	TRANSPORTE - HORISTA (COLETADO CAIXA - ENCARGOS COMPLEMENTARES)	0	H	1,0000000	0,48	0,48
Insumo	00043488	SINAPI	EPI - FAMÍLIA OPERADOR ESCAVADEIRA - HORISTA (ENCARGOS COMPLEMENTARES - COLETADO CAIXA)	0	H	1,0000000	1,13	1,13
Insumo	00044497	SINAPI	MONTADOR DE ESTRUTURAS METÁLICAS HORISTA	Mão de Obra	H	1,0000000	16,80	16,80
Insumo	00037373	SINAPI	SEGURO - HORISTA (COLETADO CAIXA - ENCARGOS COMPLEMENTARES)	0	H	1,0000000	0,11	0,11
Insumo	00037370	SINAPI	ALIMENTAÇÃO - HORISTA (COLETADO CAIXA - ENCARGOS COMPLEMENTARES)	0	H	1,0000000	2,49	2,49
Insumo	00037372	SINAPI	EXAMES - HORISTA (COLETADO CAIXA - ENCARGOS COMPLEMENTARES)	0	H	1,0000000	1,42	1,42
Insumo	00043464	SINAPI	FERRAMENTAS - FAMÍLIA OPERADOR ESCAVADEIRA - HORISTA (ENCARGOS COMPLEMENTARES - COLETADO CAIXA)	0	H	1,0000000	0,05	0,05
					MO sem LS =>	7,91	LS =>	9,08
					MO com LS =>	16,99		
					Valor do BDI =>	5,20	Valor com BDI =>	27,87

	Código	Banco	Descrição	Tipo	Und	Quant.	Valor Unit	Total
Composição	5934	SINAPI	MOTONIVELADORA POTÊNCIA BÁSICA LÍQUIDA (PRIMEIRA MARCHA) 125 HP, PESO BRUTO 13032 KG, LARGURA DA LÂMINA DE 3,7 M - CHI DIURNO. AF_06/2014	Custos Horários Produtivo e Improdutivo dos Equipamentos	CHI	1,0000000	110,80	110,80
Composição Auxiliar	89229	SINAPI	MOTONIVELADORA POTÊNCIA BÁSICA LÍQUIDA (PRIMEIRA MARCHA) 125 HP, PESO BRUTO 13032 KG, LARGURA DA LÂMINA DE 3,7 M - JUROS. AF_06/2014	Depreciação, Juros, Impostos e Seguros, Manutenção e Materiais na	H	1,0000000	16,77	16,77
Composição Auxiliar	89228	SINAPI	MOTONIVELADORA POTÊNCIA BÁSICA LÍQUIDA (PRIMEIRA MARCHA) 125 HP, PESO BRUTO 13032 KG, LARGURA DA LÂMINA DE 3,7 M - DEPRECIÇÃO. AF_06/2014	Depreciação, Juros, Impostos e Seguros, Manutenção e Materiais na	H	1,0000000	47,60	47,60
Composição Auxiliar	88300	SINAPI	OPERADOR DE MOTONIVELADORA COM ENCARGOS COMPLEMENTARES	Livro SINAPI: Cálculos e Parâmetros	H	1,0000000	46,43	46,43
					MO sem LS =>	18,99	LS =>	21,76
					MO com LS =>	40,75		
					Valor do BDI =>	25,46	Valor com BDI =>	136,26

	Código	Banco	Descrição	Tipo	Und	Quant.	Valor Unit	Total
Composição	5932	SINAPI	MOTONIVELADORA POTÊNCIA BÁSICA LÍQUIDA (PRIMEIRA MARCHA) 125 HP, PESO BRUTO 13032 KG, LARGURA DA LÂMINA DE 3,7 M - CHP DIURNO. AF_06/2014	Custos Horários Produtivo e Improdutivo dos Equipamentos	CHP	1,0000000	270,55	270,55
Composição Auxiliar	89228	SINAPI	MOTONIVELADORA POTÊNCIA BÁSICA LÍQUIDA (PRIMEIRA MARCHA) 125 HP, PESO BRUTO 13032 KG, LARGURA DA LÂMINA DE 3,7 M - DEPRECIÇÃO. AF_06/2014	Depreciação, Juros, Impostos e Seguros, Manutenção e Materiais na	H	1,0000000	47,60	47,60
Composição Auxiliar	89229	SINAPI	MOTONIVELADORA POTÊNCIA BÁSICA LÍQUIDA (PRIMEIRA MARCHA) 125 HP, PESO BRUTO 13032 KG, LARGURA DA LÂMINA DE 3,7 M - JUROS. AF_06/2014	Depreciação, Juros, Impostos e Seguros, Manutenção e Materiais na	H	1,0000000	16,77	16,77
Composição Auxiliar	5779	SINAPI	MOTONIVELADORA POTÊNCIA BÁSICA LÍQUIDA (PRIMEIRA MARCHA) 125 HP, PESO BRUTO 13032 KG, LARGURA DA LÂMINA DE 3,7 M - MANUTENÇÃO. AF_06/2014	Depreciação, Juros, Impostos e Seguros, Manutenção e Materiais na	H	1,0000000	76,51	76,51
Composição Auxiliar	53849	SINAPI	MOTONIVELADORA POTÊNCIA BÁSICA LÍQUIDA (PRIMEIRA MARCHA) 125 HP, PESO BRUTO 13032 KG, LARGURA DA LÂMINA DE 3,7 M - MATERIAIS NA OPERAÇÃO. AF_06/2014	Depreciação, Juros, Impostos e Seguros, Manutenção e Materiais na	H	1,0000000	83,24	83,24
Composição Auxiliar	88300	SINAPI	OPERADOR DE MOTONIVELADORA COM ENCARGOS COMPLEMENTARES	Livro SINAPI: Cálculos e Parâmetros	H	1,0000000	46,43	46,43
					MO sem LS =>	18,99	LS =>	21,76
					MO com LS =>	40,75		
					Valor do BDI =>	62,17	Valor com BDI =>	332,72

	Código	Banco	Descrição	Tipo	Und	Quant.	Valor Unit	Total
Composição	89228	SINAPI	MOTONIVELADORA POTÊNCIA BÁSICA LÍQUIDA (PRIMEIRA MARCHA) 125 HP, PESO BRUTO 13032 KG, LARGURA DA LÂMINA DE 3,7 M - DEPRECIÇÃO. AF_06/2014	Depreciação, Juros, Impostos e Seguros, Manutenção e Materiais na	H	1,0000000	47,60	47,60
Insumo	00004090	SINAPI	MOTONIVELADORA POTENCIA BASICA LIQUIDA (PRIMEIRA MARCHA) 125 HP, PESO BRUTO 13843 KG, LARGURA DA LAMINA DE 3,7 M	Equipamento para Aquisição Permanente	UN	0,0000400	1.190.000,00	47,60
					MO sem LS =>	0,00	LS =>	0,00
					MO com LS =>	0,00		
					Valor do BDI =>	10,93	Valor com BDI =>	58,53

	Código	Banco	Descrição	Tipo	Und	Quant.	Valor Unit	Total
Composição	89229	SINAPI	MOTONIVELADORA POTÊNCIA BÁSICA LÍQUIDA (PRIMEIRA MARCHA) 125 HP, PESO BRUTO 13032 KG, LARGURA DA LÂMINA DE 3,7 M - JUROS. AF_06/2014	Depreciação, Juros, Impostos e Seguros, Manutenção e Materiais na	H	1,0000000	16,77	16,77
Insumo	00004090	SINAPI	MOTONIVELADORA POTENCIA BASICA LIQUIDA (PRIMEIRA MARCHA) 125 HP, PESO BRUTO 13843 KG, LARGURA DA LAMINA DE 3,7 M	Equipamento para Aquisição Permanente	UN	0,0000141	1.190.000,00	16,77
					MO sem LS =>	0,00	LS =>	0,00
					MO com LS =>	0,00		
					Valor do BDI =>	3,85	Valor com BDI =>	20,62

	Código	Banco	Descrição	Tipo	Und	Quant.	Valor Unit	Total
Composição	5779	SINAPI	MOTONIVELADORA POTÊNCIA BÁSICA LÍQUIDA (PRIMEIRA MARCHA) 125 HP, PESO BRUTO 13032 KG, LARGURA DA LÂMINA DE 3,7 M - MANUTENÇÃO. AF_06/2014	Depreciação, Juros, Impostos e Seguros, Manutenção e Materiais na	H	1,0000000	76,51	76,51
Insumo	00004090	SINAPI	MOTONIVELADORA POTENCIA BASICA LIQUIDA (PRIMEIRA MARCHA) 125 HP, PESO BRUTO 13843 KG, LARGURA DA LAMINA DE 3,7 M	Equipamento para Aquisição Permanente	UN	0,0000643	1.190.000,00	76,51
					MO sem LS =>	0,00	LS =>	0,00
					MO com LS =>	0,00		
					Valor do BDI =>	17,58	Valor com BDI =>	94,09

	Código	Banco	Descrição	Tipo	Und	Quant.	Valor Unit	Total
Composição	53849	SINAPI	MOTONIVELADORA POTÊNCIA BÁSICA LÍQUIDA (PRIMEIRA MARCHA) 125 HP, PESO BRUTO 13032 KG, LARGURA DA LÂMINA DE 3,7 M - MATERIAIS NA OPERAÇÃO. AF_06/2014	Depreciação, Juros, Impostos e Seguros, Manutenção e Materiais na	H	1,0000000	83,24	83,24
Insumo	00004221	SINAPI	OLEO DIESEL COMBUSTIVEL COMUM METROPOLITANO S-10 OU S-500	Material	L	13,9900000	5,95	83,24
					MO sem LS =>	0,00	LS =>	0,00
					MO com LS =>	0,00		
					Valor do BDI =>	19,12	Valor com BDI =>	102,36

Composições Analíticas com Preço Unitário
QUADRAS DE AREIA EM BENEDITINOS/PI

Bancos
SINAPI - 02/2026 - Piauí
ORSE - 12/2025 - Sergipe
SEINFRA - 028 - Ceará

B.D.I.
22,98%

Encargos Sociais
Não Desonerado:
Horista: 114,54%
Mensalista: 71,62%

Composições Analíticas com Preço Unitário

Composições Analíticas com Preço Unitário									
	Código	Banco	Descrição	Tipo	Und	Quant.	Valor Unit	Total	
Composição	88281	SINAPI	MOTORISTA DE BASCULANTE COM ENCARGOS COMPLEMENTARES	Livro SINAPI: Cálculos e Parâmetros	H	1,0000000	28,42	28,42	
Composição Auxiliar	95346	SINAPI	CURSO DE CAPACITAÇÃO PARA MOTORISTA DE BASCULANTE (ENCARGOS COMPLEMENTARES) - HORISTA	Livro SINAPI: Cálculos e Parâmetros	H	1,0000000	0,11	0,11	
Insumo	00043488	SINAPI	EPI - FAMILIA OPERADOR ESCAVADEIRA - HORISTA (ENCARGOS COMPLEMENTARES - COLETADO CAIXA)	0	H	1,0000000	1,13	1,13	
Insumo	00037373	SINAPI	SEGURO - HORISTA (COLETADO CAIXA - ENCARGOS COMPLEMENTARES)	0	H	1,0000000	0,11	0,11	
Insumo	00037372	SINAPI	EXAMES - HORISTA (COLETADO CAIXA - ENCARGOS COMPLEMENTARES)	0	H	1,0000000	1,42	1,42	
Insumo	00043464	SINAPI	FERRAMENTAS - FAMILIA OPERADOR ESCAVADEIRA - HORISTA (ENCARGOS COMPLEMENTARES - COLETADO CAIXA)	0	H	1,0000000	0,05	0,05	
Insumo	00020020	SINAPI	MOTORISTA DE CAMINHAO-BASCULANTE (HORISTA)	Mão de Obra	H	1,0000000	22,63	22,63	
Insumo	00037370	SINAPI	ALIMENTACAO - HORISTA (COLETADO CAIXA - ENCARGOS COMPLEMENTARES)	0	H	1,0000000	2,49	2,49	
Insumo	00037371	SINAPI	TRANSPORTE - HORISTA (COLETADO CAIXA - ENCARGOS COMPLEMENTARES)	0	H	1,0000000	0,48	0,48	
MO sem LS =>					10,59	LS =>	12,15	MO com LS =>	22,74
Valor do BDI =>					6,53	Valor com BDI =>			34,95

	Código	Banco	Descrição	Tipo	Und	Quant.	Valor Unit	Total	
Composição	88282	SINAPI	MOTORISTA DE CAMINHÃO COM ENCARGOS COMPLEMENTARES	Livro SINAPI: Cálculos e Parâmetros	H	1,0000000	27,59	27,59	
Composição Auxiliar	95347	SINAPI	CURSO DE CAPACITAÇÃO PARA MOTORISTA DE CAMINHÃO (ENCARGOS COMPLEMENTARES) - HORISTA	Livro SINAPI: Cálculos e Parâmetros	H	1,0000000	0,11	0,11	
Insumo	00037373	SINAPI	SEGURO - HORISTA (COLETADO CAIXA - ENCARGOS COMPLEMENTARES)	0	H	1,0000000	0,11	0,11	
Insumo	00043464	SINAPI	FERRAMENTAS - FAMILIA OPERADOR ESCAVADEIRA - HORISTA (ENCARGOS COMPLEMENTARES - COLETADO CAIXA)	0	H	1,0000000	0,05	0,05	
Insumo	00043488	SINAPI	EPI - FAMILIA OPERADOR ESCAVADEIRA - HORISTA (ENCARGOS COMPLEMENTARES - COLETADO CAIXA)	0	H	1,0000000	1,13	1,13	
Insumo	0004093	SINAPI	MOTORISTA DE CAMINHÃO (HORISTA)	Mão de Obra	H	1,0000000	21,80	21,80	
Insumo	00037370	SINAPI	ALIMENTACAO - HORISTA (COLETADO CAIXA - ENCARGOS COMPLEMENTARES)	0	H	1,0000000	2,49	2,49	
Insumo	00037371	SINAPI	TRANSPORTE - HORISTA (COLETADO CAIXA - ENCARGOS COMPLEMENTARES)	0	H	1,0000000	0,48	0,48	
Insumo	00037372	SINAPI	EXAMES - HORISTA (COLETADO CAIXA - ENCARGOS COMPLEMENTARES)	0	H	1,0000000	1,42	1,42	
MO sem LS =>					10,21	LS =>	11,70	MO com LS =>	21,91
Valor do BDI =>					6,34	Valor com BDI =>			33,93

	Código	Banco	Descrição	Tipo	Und	Quant.	Valor Unit	Total	
Composição	93409	SINAPI	MÁQUINA JATO DE PRESSAO PORTÁTIL, CAMARA DE 1 SAIDA, CAPACIDADE 280 L, DIAMETRO 670 MM, BICO DE JATO CURTO VENTURI DE 5/16", MANGUEIRA DE 1" COM COMPRESSOR DE AR REBOCÁVEL 189 PCM E MOTOR DIESEL 63 CV - CHI DIURNO. AF_05/2023	Custos Horários Produtivo e Improdutivo dos Equipamentos	CHI	1,0000000	36,35	36,35	
Composição Auxiliar	93404	SINAPI	MÁQUINA JATO DE PRESSAO PORTÁTIL, CAMARA DE 1 SAIDA, CAPACIDADE 280 L, DIAMETRO 670 MM, BICO DE JATO CURTO VENTURI DE 5/16", MANGUEIRA DE 1" COM COMPRESSOR DE AR REBOCÁVEL 189 PCM E MOTOR DIESEL 63 CV - DEPRECIAÇÃO. AF_05/2023	Depreciação, Juros, Impostos e Seguros, Manutenção e Materiais na Operação dos Equipamentos	H	1,0000000	7,75	7,75	
Composição Auxiliar	88306	SINAPI	OPERADOR JATO DE AREIA OU JATISTA COM ENCARGOS COMPLEMENTARES	Livro SINAPI: Cálculos e Parâmetros	H	1,0000000	26,62	26,62	
Composição Auxiliar	93405	SINAPI	MÁQUINA JATO DE PRESSAO PORTÁTIL, CAMARA DE 1 SAIDA, CAPACIDADE 280 L, DIAMETRO 670 MM, BICO DE JATO CURTO VENTURI DE 5/16", MANGUEIRA DE 1" COM COMPRESSOR DE AR REBOCÁVEL 189 PCM E MOTOR DIESEL 63 CV - JUROS. AF_05/2023	Depreciação, Juros, Impostos e Seguros, Manutenção e Materiais na Operação dos Equipamentos	H	1,0000000	1,98	1,98	
MO sem LS =>					9,76	LS =>	11,18	MO com LS =>	20,94
Valor do BDI =>					8,35	Valor com BDI =>		44,70	

	Código	Banco	Descrição	Tipo	Und	Quant.	Valor Unit	Total	
Composição	93408	SINAPI	MÁQUINA JATO DE PRESSAO PORTÁTIL, CAMARA DE 1 SAIDA, CAPACIDADE 280 L, DIAMETRO 670 MM, BICO DE JATO CURTO VENTURI DE 5/16", MANGUEIRA DE 1" COM COMPRESSOR DE AR REBOCÁVEL 189 PCM E MOTOR DIESEL 63 CV - CHP DIURNO. AF_05/2023	Custos Horários Produtivo e Improdutivo dos Equipamentos	CHP	1,0000000	92,53	92,53	
Composição Auxiliar	93405	SINAPI	MÁQUINA JATO DE PRESSAO PORTÁTIL, CAMARA DE 1 SAIDA, CAPACIDADE 280 L, DIAMETRO 670 MM, BICO DE JATO CURTO VENTURI DE 5/16", MANGUEIRA DE 1" COM COMPRESSOR DE AR REBOCÁVEL 189 PCM E MOTOR DIESEL 63 CV - JUROS. AF_05/2023	Depreciação, Juros, Impostos e Seguros, Manutenção e Materiais na Operação dos Equipamentos	H	1,0000000	1,98	1,98	
Composição Auxiliar	93406	SINAPI	MÁQUINA JATO DE PRESSAO PORTÁTIL, CAMARA DE 1 SAIDA, CAPACIDADE 280 L, DIAMETRO 670 MM, BICO DE JATO CURTO VENTURI DE 5/16", MANGUEIRA DE 1" COM COMPRESSOR DE AR REBOCÁVEL 189 PCM E MOTOR DIESEL 63 CV - MANUTENÇÃO. AF_05/2023	Depreciação, Juros, Impostos e Seguros, Manutenção e Materiais na Operação dos Equipamentos	H	1,0000000	9,30	9,30	
Composição Auxiliar	93404	SINAPI	MÁQUINA JATO DE PRESSAO PORTÁTIL, CAMARA DE 1 SAIDA, CAPACIDADE 280 L, DIAMETRO 670 MM, BICO DE JATO CURTO VENTURI DE 5/16", MANGUEIRA DE 1" COM COMPRESSOR DE AR REBOCÁVEL 189 PCM E MOTOR DIESEL 63 CV - DEPRECIAÇÃO. AF_05/2023	Depreciação, Juros, Impostos e Seguros, Manutenção e Materiais na Operação dos Equipamentos	H	1,0000000	7,75	7,75	
Composição Auxiliar	93407	SINAPI	MÁQUINA JATO DE PRESSAO PORTÁTIL, CAMARA DE 1 SAIDA, CAPACIDADE 280 L, DIAMETRO 670 MM, BICO DE JATO CURTO VENTURI DE 5/16", MANGUEIRA DE 1" COM COMPRESSOR DE AR REBOCÁVEL 189 PCM E MOTOR DIESEL 63 CV - MATERIAIS NA OPERAÇÃO. AF_05/2023	Depreciação, Juros, Impostos e Seguros, Manutenção e Materiais na Operação dos Equipamentos	H	1,0000000	46,88	46,88	
Composição Auxiliar	88306	SINAPI	OPERADOR JATO DE AREIA OU JATISTA COM ENCARGOS COMPLEMENTARES	Livro SINAPI: Cálculos e Parâmetros	H	1,0000000	26,62	26,62	
MO sem LS =>					9,76	LS =>	11,18	MO com LS =>	20,94
Valor do BDI =>					21,26	Valor com BDI =>			113,79

	Código	Banco	Descrição	Tipo	Und	Quant.	Valor Unit	Total
--	--------	-------	-----------	------	-----	--------	------------	-------

Composições Analíticas com Preço Unitário
QUADRAS DE AREIA EM BENEDITINOS/PI

Bancos
SINAPI - 02/2026 - Piauí
ORSE - 12/2025 - Sergipe
SEINFRA - 028 - Ceará

B.D.I.
22,98%

Encargos Sociais
Não Desonerado:
Horista: 114,54%
Mensalista: 71,62%

Composições Analíticas com Preço Unitário

Composição	93404	SINAPI	MÁQUINA JATO DE PRESSAO PORTÁTIL, CAMARA DE 1 SAIDA, CAPACIDADE 280 L, DIAMETRO 670 MM, BICO DE JATO CURTO VENTURI DE 5/16", MANGUEIRA DE 1" COM COMPRESSOR DE AR REBOCÁVEL 189 PCM E MOTOR DIESEL 63 CV - DEPRECIAÇÃO. AF_05/2023	Depreciação, Juros, Impostos e Seguros, Manutenção e Materiais na Operação dos Equipamentos	H	1,0000000	7,75	7,75
Insumo	00036522	SINAPI	COMPRESSOR DE AR REBOCAVEL, VAZAO 189 PCM, PRESSAO EFETIVA DE TRABALHO 102 PSI, MOTOR DIESEL, POTENCIA 63 CV	Equipamento para Aquisição Permanente	UN	0,0000533	98.734,35	5,26
Insumo	00039813	SINAPI	MAQUINA TIPO VASO/TANQUE/JATO DE PRESSAO PORTATIL P/ JATEAMENTO, CONTROLE AUTOMATICO E REMOTO, CAMARA DE 1 SAIDA, 280 L, DIAM. "670" MM, BICO JATO CURTO VENTURI 5/16", MANGUEIRA 1" DE 10 M, COMPLETA (VALVULAS POP UP E DOSADORA, FUNDO CONICO ETC)	Equipamento para Aquisição Permanente	UN	0,0000640	38.997,88	2,49
MO sem LS =>					0,00	LS =>	0,00	MO com LS => 0,00
Valor do BDI =>					1,78			Valor com BDI => 9,53

	Código	Banco	Descrição	Tipo	Und	Quant.	Valor Unit	Total
Composição	93405	SINAPI	MÁQUINA JATO DE PRESSAO PORTÁTIL, CAMARA DE 1 SAIDA, CAPACIDADE 280 L, DIAMETRO 670 MM, BICO DE JATO CURTO VENTURI DE 5/16", MANGUEIRA DE 1" COM COMPRESSOR DE AR REBOCÁVEL 189 PCM E MOTOR DIESEL 63 CV - JUROS. AF_05/2023	Depreciação, Juros, Impostos e Seguros, Manutenção e Materiais na Operação dos Equipamentos	H	1,0000000	1,98	1,98
Insumo	00039813	SINAPI	MAQUINA TIPO VASO/TANQUE/JATO DE PRESSAO PORTATIL P/ JATEAMENTO, CONTROLE AUTOMATICO E REMOTO, CAMARA DE 1 SAIDA, 280 L, DIAM. "670" MM, BICO JATO CURTO VENTURI 5/16", MANGUEIRA 1" DE 10 M, COMPLETA (VALVULAS POP UP E DOSADORA, FUNDO CONICO ETC)	Equipamento para Aquisição Permanente	UN	0,0000148	38.997,88	0,57
Insumo	00036522	SINAPI	COMPRESSOR DE AR REBOCAVEL, VAZAO 189 PCM, PRESSAO EFETIVA DE TRABALHO 102 PSI, MOTOR DIESEL, POTENCIA 63 CV	Equipamento para Aquisição Permanente	UN	0,0000143	98.734,35	1,41
MO sem LS =>					0,00	LS =>	0,00	MO com LS => 0,00
Valor do BDI =>					0,45			Valor com BDI => 2,43

	Código	Banco	Descrição	Tipo	Und	Quant.	Valor Unit	Total
Composição	93406	SINAPI	MÁQUINA JATO DE PRESSAO PORTÁTIL, CAMARA DE 1 SAIDA, CAPACIDADE 280 L, DIAMETRO 670 MM, BICO DE JATO CURTO VENTURI DE 5/16", MANGUEIRA DE 1" COM COMPRESSOR DE AR REBOCÁVEL 189 PCM E MOTOR DIESEL 63 CV - MANUTENÇÃO. AF_05/2023	Depreciação, Juros, Impostos e Seguros, Manutenção e Materiais na Operação dos Equipamentos	H	1,0000000	9,30	9,30
Insumo	00036522	SINAPI	COMPRESSOR DE AR REBOCAVEL, VAZAO 189 PCM, PRESSAO EFETIVA DE TRABALHO 102 PSI, MOTOR DIESEL, POTENCIA 63 CV	Equipamento para Aquisição Permanente	UN	0,0000667	98.734,35	6,58
Insumo	00039813	SINAPI	MAQUINA TIPO VASO/TANQUE/JATO DE PRESSAO PORTATIL P/ JATEAMENTO, CONTROLE AUTOMATICO E REMOTO, CAMARA DE 1 SAIDA, 280 L, DIAM. "670" MM, BICO JATO CURTO VENTURI 5/16", MANGUEIRA 1" DE 10 M, COMPLETA (VALVULAS POP UP E DOSADORA, FUNDO CONICO ETC)	Equipamento para Aquisição Permanente	UN	0,0000700	38.997,88	2,72
MO sem LS =>					0,00	LS =>	0,00	MO com LS => 0,00
Valor do BDI =>					2,13			Valor com BDI => 11,43

	Código	Banco	Descrição	Tipo	Und	Quant.	Valor Unit	Total
Composição	93407	SINAPI	MÁQUINA JATO DE PRESSAO PORTÁTIL, CAMARA DE 1 SAIDA, CAPACIDADE 280 L, DIAMETRO 670 MM, BICO DE JATO CURTO VENTURI DE 5/16", MANGUEIRA DE 1" COM COMPRESSOR DE AR REBOCÁVEL 189 PCM E MOTOR DIESEL 63 CV - MATERIAIS NA OPERAÇÃO. AF_05/2023	Depreciação, Juros, Impostos e Seguros, Manutenção e Materiais na Operação dos Equipamentos	H	1,0000000	46,88	46,88
Insumo	00004221	SINAPI	OLEO DIESEL COMBUSTIVEL COMUM METROPOLITANO S-10 OU S-500	Material	L	7,8800000	5,95	46,88
MO sem LS =>					0,00	LS =>	0,00	MO com LS => 0,00
Valor do BDI =>					10,77			Valor com BDI => 57,65

	Código	Banco	Descrição	Tipo	Und	Quant.	Valor Unit	Total
Composição	88377	SINAPI	OPERADOR DE BETONEIRA ESTACIONÁRIA/MISTURADOR COM ENCARGOS COMPLEMENTARES	Livro SINAPI: Cálculos e Parâmetros	H	1,0000000	27,37	27,37
Composição Auxiliar	95389	SINAPI	CURSO DE CAPACITAÇÃO PARA OPERADOR DE BETONEIRA ESTACIONÁRIA/MISTURADOR (ENCARGOS COMPLEMENTARES) - HORISTA	Livro SINAPI: Cálculos e Parâmetros	H	1,0000000	0,17	0,17
Insumo	00037372	SINAPI	EXAMES - HORISTA (COLETADO CAIXA - ENCARGOS COMPLEMENTARES)	0	H	1,0000000	1,42	1,42
Insumo	00037373	SINAPI	SEGURO - HORISTA (COLETADO CAIXA - ENCARGOS COMPLEMENTARES)	0	H	1,0000000	0,11	0,11
Insumo	00043488	SINAPI	EPI - FAMILIA OPERADOR ESCAVADEIRA - HORISTA (ENCARGOS COMPLEMENTARES - COLETADO CAIXA)	0	H	1,0000000	1,13	1,13
Insumo	00037371	SINAPI	TRANSPORTE - HORISTA (COLETADO CAIXA - ENCARGOS COMPLEMENTARES)	0	H	1,0000000	0,48	0,48
Insumo	00037370	SINAPI	ALIMENTACAO - HORISTA (COLETADO CAIXA - ENCARGOS COMPLEMENTARES)	0	H	1,0000000	2,49	2,49
Insumo	00043464	SINAPI	FERRAMENTAS - FAMILIA OPERADOR ESCAVADEIRA - HORISTA (ENCARGOS COMPLEMENTARES - COLETADO CAIXA)	0	H	1,0000000	0,05	0,05
Insumo	00037666	SINAPI	OPERADOR DE BETONEIRA ESTACIONARIA / MISTURADOR (HORISTA)	Mão de Obra	H	1,0000000	21,52	21,52
MO sem LS =>					10,11	LS =>	11,58	MO com LS => 21,69
Valor do BDI =>					6,28			Valor com BDI => 33,65

	Código	Banco	Descrição	Tipo	Und	Quant.	Valor Unit	Total
Composição	88294	SINAPI	OPERADOR DE ESCAVADEIRA COM ENCARGOS COMPLEMENTARES	Livro SINAPI: Cálculos e Parâmetros	H	1,0000000	30,54	30,54
Composição Auxiliar	95357	SINAPI	CURSO DE CAPACITAÇÃO PARA OPERADOR DE ESCAVADEIRA (ENCARGOS COMPLEMENTARES) - HORISTA	Livro SINAPI: Cálculos e Parâmetros	H	1,0000000	0,28	0,28
Insumo	00037373	SINAPI	SEGURO - HORISTA (COLETADO CAIXA - ENCARGOS COMPLEMENTARES)	0	H	1,0000000	0,11	0,11
Insumo	00043488	SINAPI	EPI - FAMILIA OPERADOR ESCAVADEIRA - HORISTA (ENCARGOS COMPLEMENTARES - COLETADO CAIXA)	0	H	1,0000000	1,13	1,13
Insumo	00043464	SINAPI	FERRAMENTAS - FAMILIA OPERADOR ESCAVADEIRA - HORISTA (ENCARGOS COMPLEMENTARES - COLETADO CAIXA)	0	H	1,0000000	0,05	0,05

Composições Analíticas com Preço Unitário
QUADRAS DE AREIA EM BENEDITINOS/PI

Bancos
SINAPI - 02/2026 - Piauí
ORSE - 12/2025 - Sergipe
SEINFRA - 028 - Ceará

B.D.I.
22,98%

Encargos Sociais
Não Desonerado:
Horista: 114,54%
Mensalista: 71,62%

Composições Analíticas com Preço Unitário

Insumo	00037371	SINAPI	TRANSPORTE - HORISTA (COLETADO CAIXA - ENCARGOS COMPLEMENTARES)	0	H	1,0000000	0,48	0,48
Insumo	00004234	SINAPI	OPERADOR DE ESCAVADEIRA (HORISTA)	Mão de Obra	H	1,0000000	24,58	24,58
Insumo	00037372	SINAPI	EXAMES - HORISTA (COLETADO CAIXA - ENCARGOS COMPLEMENTARES)	0	H	1,0000000	1,42	1,42
Insumo	00037370	SINAPI	ALIMENTACAO - HORISTA (COLETADO CAIXA - ENCARGOS COMPLEMENTARES)	0	H	1,0000000	2,49	2,49
MO sem LS =>				11,58	LS =>	13,28	MO com LS =>	24,86
Valor do BDI =>				7,01			Valor com BDI =>	37,55

	Código	Banco	Descrição	Tipo	Und	Quant.	Valor Unit	Total
Composição	88300	SINAPI	OPERADOR DE MOTONIVELADORA COM ENCARGOS COMPLEMENTARES	Livro SINAPI: Cálculos e Parâmetros	H	1,0000000	46,43	46,43
Composição Auxiliar	95363	SINAPI	CURSO DE CAPACITAÇÃO PARA OPERADOR DE MOTONIVELADORA (ENCARGOS COMPLEMENTARES) - HORISTA	Livro SINAPI: Cálculos e Parâmetros	H	1,0000000	0,33	0,33
Insumo	00043488	SINAPI	EPI - FAMILIA OPERADOR ESCAVADEIRA - HORISTA (ENCARGOS COMPLEMENTARES - COLETADO CAIXA)	0	H	1,0000000	1,13	1,13
Insumo	00037373	SINAPI	SEGURO - HORISTA (COLETADO CAIXA - ENCARGOS COMPLEMENTARES)	0	H	1,0000000	0,11	0,11
Insumo	00037371	SINAPI	TRANSPORTE - HORISTA (COLETADO CAIXA - ENCARGOS COMPLEMENTARES)	0	H	1,0000000	0,48	0,48
Insumo	00037370	SINAPI	ALIMENTACAO - HORISTA (COLETADO CAIXA - ENCARGOS COMPLEMENTARES)	0	H	1,0000000	2,49	2,49
Insumo	00043464	SINAPI	FERRAMENTAS - FAMILIA OPERADOR ESCAVADEIRA - HORISTA (ENCARGOS COMPLEMENTARES - COLETADO CAIXA)	0	H	1,0000000	0,05	0,05
Insumo	00037372	SINAPI	EXAMES - HORISTA (COLETADO CAIXA - ENCARGOS COMPLEMENTARES)	0	H	1,0000000	1,42	1,42
Insumo	00004239	SINAPI	OPERADOR DE MOTONIVELADORA (HORISTA)	Mão de Obra	H	1,0000000	40,42	40,42
MO sem LS =>				18,99	LS =>	21,76	MO com LS =>	40,75
Valor do BDI =>				10,66			Valor com BDI =>	57,09

	Código	Banco	Descrição	Tipo	Und	Quant.	Valor Unit	Total
Composição	88297	SINAPI	OPERADOR DE MÁQUINAS E EQUIPAMENTOS COM ENCARGOS COMPLEMENTARES	Livro SINAPI: Cálculos e Parâmetros	H	1,0000000	27,44	27,44
Composição Auxiliar	95360	SINAPI	CURSO DE CAPACITAÇÃO PARA OPERADOR DE MÁQUINAS E EQUIPAMENTOS (ENCARGOS COMPLEMENTARES) - HORISTA	Livro SINAPI: Cálculos e Parâmetros	H	1,0000000	0,24	0,24
Insumo	00037370	SINAPI	ALIMENTACAO - HORISTA (COLETADO CAIXA - ENCARGOS COMPLEMENTARES)	0	H	1,0000000	2,49	2,49
Insumo	00037373	SINAPI	SEGURO - HORISTA (COLETADO CAIXA - ENCARGOS COMPLEMENTARES)	0	H	1,0000000	0,11	0,11
Insumo	00037371	SINAPI	TRANSPORTE - HORISTA (COLETADO CAIXA - ENCARGOS COMPLEMENTARES)	0	H	1,0000000	0,48	0,48
Insumo	00004230	SINAPI	OPERADOR DE MAQUINAS E TRATORES DIVERSOS - TERRAPLANAGEM (HORISTA)	Mão de Obra	H	1,0000000	21,52	21,52
Insumo	00037372	SINAPI	EXAMES - HORISTA (COLETADO CAIXA - ENCARGOS COMPLEMENTARES)	0	H	1,0000000	1,42	1,42
Insumo	00043464	SINAPI	FERRAMENTAS - FAMILIA OPERADOR ESCAVADEIRA - HORISTA (ENCARGOS COMPLEMENTARES - COLETADO CAIXA)	0	H	1,0000000	0,05	0,05
Insumo	00043488	SINAPI	EPI - FAMILIA OPERADOR ESCAVADEIRA - HORISTA (ENCARGOS COMPLEMENTARES - COLETADO CAIXA)	0	H	1,0000000	1,13	1,13
MO sem LS =>				10,14	LS =>	11,62	MO com LS =>	21,76
Valor do BDI =>				6,30			Valor com BDI =>	33,74

	Código	Banco	Descrição	Tipo	Und	Quant.	Valor Unit	Total
Composição	88303	SINAPI	OPERADOR DE ROLO COMPACTADOR COM ENCARGOS COMPLEMENTARES	Livro SINAPI: Cálculos e Parâmetros	H	1,0000000	26,52	26,52
Composição Auxiliar	95366	SINAPI	CURSO DE CAPACITAÇÃO PARA OPERADOR DE ROLO COMPACTADOR (ENCARGOS COMPLEMENTARES) - HORISTA	Livro SINAPI: Cálculos e Parâmetros	H	1,0000000	0,17	0,17
Insumo	00043488	SINAPI	EPI - FAMILIA OPERADOR ESCAVADEIRA - HORISTA (ENCARGOS COMPLEMENTARES - COLETADO CAIXA)	0	H	1,0000000	1,13	1,13
Insumo	00043464	SINAPI	FERRAMENTAS - FAMILIA OPERADOR ESCAVADEIRA - HORISTA (ENCARGOS COMPLEMENTARES - COLETADO CAIXA)	0	H	1,0000000	0,05	0,05
Insumo	00037370	SINAPI	ALIMENTACAO - HORISTA (COLETADO CAIXA - ENCARGOS COMPLEMENTARES)	0	H	1,0000000	2,49	2,49
Insumo	00037371	SINAPI	TRANSPORTE - HORISTA (COLETADO CAIXA - ENCARGOS COMPLEMENTARES)	0	H	1,0000000	0,48	0,48
Insumo	00004238	SINAPI	OPERADOR DE ROLO COMPACTADOR (HORISTA)	Mão de Obra	H	1,0000000	20,67	20,67
Insumo	00037372	SINAPI	EXAMES - HORISTA (COLETADO CAIXA - ENCARGOS COMPLEMENTARES)	0	H	1,0000000	1,42	1,42
Insumo	00037373	SINAPI	SEGURO - HORISTA (COLETADO CAIXA - ENCARGOS COMPLEMENTARES)	0	H	1,0000000	0,11	0,11
MO sem LS =>				9,71	LS =>	11,13	MO com LS =>	20,84
Valor do BDI =>				6,09			Valor com BDI =>	32,61

	Código	Banco	Descrição	Tipo	Und	Quant.	Valor Unit	Total
Composição	88306	SINAPI	OPERADOR JATO DE AREIA OU JATISTA COM ENCARGOS COMPLEMENTARES	Livro SINAPI: Cálculos e Parâmetros	H	1,0000000	26,62	26,62
Composição Auxiliar	95368	SINAPI	CURSO DE CAPACITAÇÃO PARA OPERADOR JATO DE AREIA OU JATISTA (ENCARGOS COMPLEMENTARES) - HORISTA	Livro SINAPI: Cálculos e Parâmetros	H	1,0000000	0,23	0,23
Insumo	00037370	SINAPI	ALIMENTACAO - HORISTA (COLETADO CAIXA - ENCARGOS COMPLEMENTARES)	0	H	1,0000000	2,49	2,49
Insumo	00043488	SINAPI	EPI - FAMILIA OPERADOR ESCAVADEIRA - HORISTA (ENCARGOS COMPLEMENTARES - COLETADO CAIXA)	0	H	1,0000000	1,13	1,13
Insumo	00043464	SINAPI	FERRAMENTAS - FAMILIA OPERADOR ESCAVADEIRA - HORISTA (ENCARGOS COMPLEMENTARES - COLETADO CAIXA)	0	H	1,0000000	0,05	0,05
Insumo	00004251	SINAPI	OPERADOR DE JATO ABRASIVO OU JATISTA (HORISTA)	Mão de Obra	H	1,0000000	20,71	20,71
Insumo	00037373	SINAPI	SEGURO - HORISTA (COLETADO CAIXA - ENCARGOS COMPLEMENTARES)	0	H	1,0000000	0,11	0,11
Insumo	00037371	SINAPI	TRANSPORTE - HORISTA (COLETADO CAIXA - ENCARGOS COMPLEMENTARES)	0	H	1,0000000	0,48	0,48
Insumo	00037372	SINAPI	EXAMES - HORISTA (COLETADO CAIXA - ENCARGOS COMPLEMENTARES)	0	H	1,0000000	1,42	1,42
MO sem LS =>				9,76	LS =>	11,18	MO com LS =>	20,94

Composições Analíticas com Preço Unitário
QUADRAS DE AREIA EM BENEDITINOS/PI

Bancos
SINAPI - 02/2026 - Piauí
ORSE - 12/2025 - Sergipe
SEINFRA - 028 - Ceará

B.D.I.
22,98%

Encargos Sociais
Não Desonerado:
Horista: 114,54%
Mensalista: 71,62%

Composições Analíticas com Preço Unitário

Valor do BDI => 6,11

Valor com BDI => 32,73

	Código Banco	Descrição	Tipo	Und	Quant.	Valor Unit	Total
Composição	88309 SINAPI	PEDREIRO COM ENCARGOS COMPLEMENTARES	Livro SINAPI: Cálculos e	H	1,0000000	29,47	29,47
Composição Auxiliar	95371 SINAPI	CURSO DE CAPACITAÇÃO PARA PEDREIRO (ENCARGOS COMPLEMENTARES) - HORISTA	Livro SINAPI: Cálculos e Parâmetros	H	1,0000000	0,46	0,46
Insumo	00037370 SINAPI	ALIMENTACAO - HORISTA (COLETADO CAIXA - ENCARGOS COMPLEMENTARES)	0	H	1,0000000	2,49	2,49
Insumo	00043465 SINAPI	FERRAMENTAS - FAMILIA PEDREIRO - HORISTA (ENCARGOS COMPLEMENTARES - COLETADO CAIXA)	0	H	1,0000000	0,90	0,90
Insumo	00037372 SINAPI	EXAMES - HORISTA (COLETADO CAIXA - ENCARGOS COMPLEMENTARES)	0	H	1,0000000	1,42	1,42
Insumo	00037371 SINAPI	TRANSPORTE - HORISTA (COLETADO CAIXA - ENCARGOS COMPLEMENTARES)	0	H	1,0000000	0,48	0,48
Insumo	00043489 SINAPI	EPI - FAMILIA PEDREIRO - HORISTA (ENCARGOS COMPLEMENTARES - COLETADO CAIXA)	0	H	1,0000000	1,81	1,81
Insumo	00037373 SINAPI	SEGURO - HORISTA (COLETADO CAIXA - ENCARGOS COMPLEMENTARES)	0	H	1,0000000	0,11	0,11
Insumo	00004750 SINAPI	PEDREIRO (HORISTA)	Mão de Obra	H	1,0000000	21,80	21,80
				MO sem LS =>	10,37	LS => 11,89	MO com LS => 22,26
				Valor do BDI =>	6,77	Valor com BDI => 36,24	

	Código Banco	Descrição	Tipo	Und	Quant.	Valor Unit	Total
Composição	97735 SINAPI	PEÇA RETANGULAR PRÉ-MOLDADA, VOLUME DE CONCRETO DE 30 A 100 LITROS, TAXA DE AÇO APROXIMADA DE 30KG/M². AF_03/2024	Estruturas Pré-Fabricadas e Pré-Moldadas	m³	1,0000000	2.752,51	2.752,51
Composição Auxiliar	88261 SINAPI	CARPINTEIRO DE ESQUADRIAS COM ENCARGOS COMPLEMENTARES	Livro SINAPI: Cálculos e Parâmetros	H	3,6780000	27,78	102,17
Composição Auxiliar	90586 SINAPI	VIBRADOR DE IMERSÃO, DIÂMETRO DE PONTEIRA 45MM, MOTOR ELÉTRICO TRIFÁSICO POTÊNCIA DE 2 CV - CHP DIURNO. AF_06/2015	Custos Horários Produtivo e Improdutivo dos Equipamentos	CHP	4,6865000	1,37	6,42
Composição Auxiliar	91693 SINAPI	SERRA CIRCULAR DE BANCADA COM MOTOR ELÉTRICO POTÊNCIA DE 5HP, COM COIFA PARA DISCO 10" - CHI DIURNO. AF_08/2015	Custos Horários Produtivo e Improdutivo dos Equipamentos	CHI	0,4226000	27,54	11,63
Composição Auxiliar	92767 SINAPI	ARMAÇÃO DE LAJE DE ESTRUTURA CONVENCIONAL DE CONCRETO ARMADO UTILIZANDO AÇO CA-60 DE 4,2 MM - MONTAGEM. AF_06/2022	Armação para Estruturas de Concreto Armado	KG	28,9369000	14,82	428,84
Composição Auxiliar	91692 SINAPI	SERRA CIRCULAR DE BANCADA COM MOTOR ELÉTRICO POTÊNCIA DE 5HP, COM COIFA PARA DISCO 10" - CHP DIURNO. AF_08/2015	Custos Horários Produtivo e Improdutivo dos Equipamentos	CHP	0,3130000	29,09	9,10
Composição Auxiliar	88316 SINAPI	SERVENTE COM ENCARGOS COMPLEMENTARES	Livro SINAPI: Cálculos e Parâmetros	H	22,4974000	23,66	532,28
Composição Auxiliar	90587 SINAPI	VIBRADOR DE IMERSÃO, DIÂMETRO DE PONTEIRA 45MM, MOTOR ELÉTRICO TRIFÁSICO POTÊNCIA DE 2 CV - CHI DIURNO. AF_06/2015	Custos Horários Produtivo e Improdutivo dos Equipamentos	CHI	12,7788000	0,49	6,26
Composição Auxiliar	88309 SINAPI	PEDREIRO COM ENCARGOS COMPLEMENTARES	Livro SINAPI: Cálculos e Parâmetros	H	22,4974000	29,47	662,99
Composição Auxiliar	94972 SINAPI	CONCRETO FCK = 30MPa, TRAÇO 1:2,1:2,5 (EM MASSA SECA DE CIMENTO/ AREIA MÉDIA/ BRITA 1) - PREPARO MECÂNICO COM BETONEIRA 600 L. AF_05/2021	Produção de Concreto	m³	1,2000000	730,06	876,07
Composição Auxiliar	88239 SINAPI	AJUDANTE DE CARPINTEIRO COM ENCARGOS COMPLEMENTARES	Livro SINAPI: Cálculos e Parâmetros	H	0,7356000	23,66	17,40
Insumo	00020247 SINAPI	PREGO DE AÇO POLIDO COM CABECA 15 X 15 (1 1/4 X 13)	Material	KG	0,2619000	22,53	5,90
Insumo	00002692 SINAPI	DESMOLDANTE PROTETOR PARA FORMAS DE MADEIRA, DE BASE OLEOSA EMULSIONADA EM AGUA	Material	L	0,0567000	9,88	0,56
Insumo	00001358 SINAPI	CHAPA/PAINEL DE MADEIRA COMPENSADA RESINADA (MADEIRITE RESINADO ROSA) PARA FORMA DE CONCRETO, DE 2200 X 1100 MM, E = 17 MM	Material	m²	1,3112000	59,03	77,40
Insumo	00004517 SINAPI	SARRAFO *2,5 X 7,5" CM EM PINUS, MISTA OU EQUIVALENTE DA REGIAO - BRUTA	Material	M	4,4770000	3,46	15,49
				MO sem LS =>	552,51	LS => 632,85	MO com LS => 1.185,36
				Valor do BDI =>	632,52	Valor com BDI => 3.385,03	

	Código Banco	Descrição	Tipo	Und	Quant.	Valor Unit	Total
Composição	88310 SINAPI	PINTOR COM ENCARGOS COMPLEMENTARES	Livro SINAPI: Cálculos e	H	1,0000000	31,50	31,50
Composição Auxiliar	95372 SINAPI	CURSO DE CAPACITAÇÃO PARA PINTOR (ENCARGOS COMPLEMENTARES) - HORISTA	Livro SINAPI: Cálculos e Parâmetros	H	1,0000000	0,32	0,32
Insumo	00037372 SINAPI	EXAMES - HORISTA (COLETADO CAIXA - ENCARGOS COMPLEMENTARES)	0	H	1,0000000	1,42	1,42
Insumo	00037373 SINAPI	SEGURO - HORISTA (COLETADO CAIXA - ENCARGOS COMPLEMENTARES)	0	H	1,0000000	0,11	0,11
Insumo	00037370 SINAPI	ALIMENTACAO - HORISTA (COLETADO CAIXA - ENCARGOS COMPLEMENTARES)	0	H	1,0000000	2,49	2,49
Insumo	00037371 SINAPI	TRANSPORTE - HORISTA (COLETADO CAIXA - ENCARGOS COMPLEMENTARES)	0	H	1,0000000	0,48	0,48
Insumo	00004783 SINAPI	PINTOR (HORISTA)	Mão de Obra	H	1,0000000	21,80	21,80
Insumo	00043466 SINAPI	FERRAMENTAS - FAMILIA PINTOR - HORISTA (ENCARGOS COMPLEMENTARES - COLETADO CAIXA)	0	H	1,0000000	2,58	2,58
Insumo	00043490 SINAPI	EPI - FAMILIA PINTOR - HORISTA (ENCARGOS COMPLEMENTARES - COLETADO CAIXA)	0	H	1,0000000	2,30	2,30
				MO sem LS =>	10,31	LS => 11,81	MO com LS => 22,12
				Valor do BDI =>	7,23	Valor com BDI => 38,73	

	Código Banco	Descrição	Tipo	Und	Quant.	Valor Unit	Total
Composição	88312 SINAPI	PINTOR PARA TINTA EPÓXI COM ENCARGOS COMPLEMENTARES	Livro SINAPI: Cálculos e Parâmetros	H	1,0000000	31,50	31,50
Composição Auxiliar	95374 SINAPI	CURSO DE CAPACITAÇÃO PARA PINTOR PARA TINTA EPÓXI (ENCARGOS COMPLEMENTARES) - HORISTA	Livro SINAPI: Cálculos e Parâmetros	H	1,0000000	0,32	0,32
Insumo	00037373 SINAPI	SEGURO - HORISTA (COLETADO CAIXA - ENCARGOS COMPLEMENTARES)	0	H	1,0000000	0,11	0,11
Insumo	00004785 SINAPI	PINTOR PARA TINTA EPOXI (HORISTA)	Mão de Obra	H	1,0000000	21,80	21,80
Insumo	00037372 SINAPI	EXAMES - HORISTA (COLETADO CAIXA - ENCARGOS COMPLEMENTARES)	0	H	1,0000000	1,42	1,42
Insumo	00037370 SINAPI	ALIMENTACAO - HORISTA (COLETADO CAIXA - ENCARGOS COMPLEMENTARES)	0	H	1,0000000	2,49	2,49
Insumo	00043490 SINAPI	EPI - FAMILIA PINTOR - HORISTA (ENCARGOS COMPLEMENTARES - COLETADO CAIXA)	0	H	1,0000000	2,30	2,30
Insumo	00043466 SINAPI	FERRAMENTAS - FAMILIA PINTOR - HORISTA (ENCARGOS COMPLEMENTARES - COLETADO CAIXA)	0	H	1,0000000	2,58	2,58
Insumo	00037371 SINAPI	TRANSPORTE - HORISTA (COLETADO CAIXA - ENCARGOS COMPLEMENTARES)	0	H	1,0000000	0,48	0,48

Composições Analíticas com Preço Unitário
QUADRAS DE AREIA EM BENEDITINOS/PI

Bancos
SINAPI - 02/2026 - Piauí
ORSE - 12/2025 - Sergipe
SEINFRA - 028 - Ceará

B.D.I.
22,98%

Encargos Sociais
Não Desonerado:
Horista: 114,54%
Mensalista: 71,62%

Composições Analíticas com Preço Unitário

MO sem LS =>

10,31

LS =>

11,81

MO com LS =>

22,12

Valor do BDI =>

7,23

Valor com BDI =>

38,73

	Código	Banco	Descrição	Tipo	Und	Quant.	Valor Unit	Total	
Composição	100719	SINAPI	PINTURA COM TINTA ALQUÍDICA DE FUNDO (TIPO ZARCÃO) PULVERIZADA SOBRE PERFIL METÁLICO EXECUTADO EM FÁBRICA (POR DEMÃO). AF_01/2020_PE	Pintura em Superfícies Metálicas	m²	1,0000000	12,16	12,16	
Composição Auxiliar	88310	SINAPI	PINTOR COM ENCARGOS COMPLEMENTARES	Livro SINAPI: Cálculos e Parâmetros	H	0,0635000	31,50	2,00	
Insumo	00005318	SINAPI	DILUENTE AGUARRAS	Material	L	0,0575000	34,56	1,98	
Insumo	00007307	SINAPI	FUNDO ANTICORROSIVO PARA METAIS FERROSOS (ZARCAO)	Material	L	0,1908000	42,92	8,18	
MO sem LS =>					0,65	LS =>	0,75	MO com LS =>	1,40
Valor do BDI =>					2,79	Valor com BDI =>		14,95	

	Código	Banco	Descrição	Tipo	Und	Quant.	Valor Unit	Total	
Composição	100727	SINAPI	PINTURA COM TINTA EPOXÍDICA DE FUNDO PULVERIZADA SOBRE PERFIL METÁLICO EXECUTADO EM FÁBRICA (POR DEMÃO). AF_01/2020_PE	Pintura em Superfícies Metálicas	m²	1,0000000	28,71	28,71	
Composição Auxiliar	88312	SINAPI	PINTOR PARA TINTA EPÓXI COM ENCARGOS COMPLEMENTARES	Livro SINAPI: Cálculos e Parâmetros	H	0,0635000	31,50	2,00	
Insumo	00044072	SINAPI	PRIMER EPOXI / EPOXIDICO	Material	L	0,1972800	123,60	24,38	
Insumo	00005330	SINAPI	DILUENTE EPOXI	Material	L	0,0296000	78,77	2,33	
MO sem LS =>					0,65	LS =>	0,75	MO com LS =>	1,40
Valor do BDI =>					6,59	Valor com BDI =>		35,30	

	Código	Banco	Descrição	Tipo	Und	Quant.	Valor Unit	Total	
Composição	102234	SINAPI	PINTURA IMUNIZANTE PARA MADEIRA, 2 DEMÃOS. AF_01/2021	Pintura em Madeira	m²	1,0000000	26,37	26,37	
Composição Auxiliar	88310	SINAPI	PINTOR COM ENCARGOS COMPLEMENTARES	Livro SINAPI: Cálculos e Parâmetros	H	0,4529000	31,50	14,26	
Insumo	00007340	SINAPI	IMUNIZANTE PARA MADEIRA, INCOLOR	Material	L	0,3257000	37,19	12,11	
MO sem LS =>					4,66	LS =>	5,35	MO com LS =>	10,01
Valor do BDI =>					6,05	Valor com BDI =>		32,42	

	Código	Banco	Descrição	Tipo	Und	Quant.	Valor Unit	Total	
Composição	91278	SINAPI	PLACA VIBRATÓRIA REVERSÍVEL COM MOTOR 4 TEMPOS A GASOLINA, FORÇA CENTRÍFUGA DE 25 KN (2500 KGF), POTÊNCIA 5,5 CV - CHI DIURNO. AF_08/2015	Custos Horários Produtivo e Improdutivo dos Equipamentos	CHI	1,0000000	0,72	0,72	
Composição Auxiliar	91273	SINAPI	PLACA VIBRATÓRIA REVERSÍVEL COM MOTOR 4 TEMPOS A GASOLINA, FORÇA CENTRÍFUGA DE 25 KN (2500 KGF), POTÊNCIA 5,5 CV - DEPRECIAÇÃO. AF_08/2015	Depreciação, Juros, Impostos e Seguros, Manutenção e Materiais na	H	1,0000000	0,57	0,57	
Composição Auxiliar	91274	SINAPI	PLACA VIBRATÓRIA REVERSÍVEL COM MOTOR 4 TEMPOS A GASOLINA, FORÇA CENTRÍFUGA DE 25 KN (2500 KGF), POTÊNCIA 5,5 CV - JUROS. AF_08/2015	Depreciação, Juros, Impostos e Seguros, Manutenção e Materiais na	H	1,0000000	0,15	0,15	
MO sem LS =>					0,00	LS =>	0,00	MO com LS =>	0,00
Valor do BDI =>					0,16	Valor com BDI =>			0,88

	Código	Banco	Descrição	Tipo	Und	Quant.	Valor Unit	Total	
Composição	91277	SINAPI	PLACA VIBRATÓRIA REVERSÍVEL COM MOTOR 4 TEMPOS A GASOLINA, FORÇA CENTRÍFUGA DE 25 KN (2500 KGF), POTÊNCIA 5,5 CV - CHP DIURNO. AF_08/2015	Custos Horários Produtivo e Improdutivo dos Equipamentos	CHP	1,0000000	9,99	9,99	
Composição Auxiliar	91273	SINAPI	PLACA VIBRATÓRIA REVERSÍVEL COM MOTOR 4 TEMPOS A GASOLINA, FORÇA CENTRÍFUGA DE 25 KN (2500 KGF), POTÊNCIA 5,5 CV - DEPRECIAÇÃO. AF_08/2015	Depreciação, Juros, Impostos e Seguros, Manutenção e Materiais na	H	1,0000000	0,57	0,57	
Composição Auxiliar	91275	SINAPI	PLACA VIBRATÓRIA REVERSÍVEL COM MOTOR 4 TEMPOS A GASOLINA, FORÇA CENTRÍFUGA DE 25 KN (2500 KGF), POTÊNCIA 5,5 CV - MANUTENÇÃO. AF_08/2015	Depreciação, Juros, Impostos e Seguros, Manutenção e Materiais na	H	1,0000000	0,72	0,72	
Composição Auxiliar	91276	SINAPI	PLACA VIBRATÓRIA REVERSÍVEL COM MOTOR 4 TEMPOS A GASOLINA, FORÇA CENTRÍFUGA DE 25 KN (2500 KGF), POTÊNCIA 5,5 CV - MATERIAIS NA OPERAÇÃO. AF_08/2015	Depreciação, Juros, Impostos e Seguros, Manutenção e Materiais na	H	1,0000000	8,55	8,55	
Composição Auxiliar	91274	SINAPI	PLACA VIBRATÓRIA REVERSÍVEL COM MOTOR 4 TEMPOS A GASOLINA, FORÇA CENTRÍFUGA DE 25 KN (2500 KGF), POTÊNCIA 5,5 CV - JUROS. AF_08/2015	Depreciação, Juros, Impostos e Seguros, Manutenção e Materiais na	H	1,0000000	0,15	0,15	
MO sem LS =>					0,00	LS =>	0,00	MO com LS =>	0,00
Valor do BDI =>					2,29	Valor com BDI =>			12,28

	Código	Banco	Descrição	Tipo	Und	Quant.	Valor Unit	Total	
Composição	91273	SINAPI	PLACA VIBRATÓRIA REVERSÍVEL COM MOTOR 4 TEMPOS A GASOLINA, FORÇA CENTRÍFUGA DE 25 KN (2500 KGF), POTÊNCIA 5,5 CV - DEPRECIAÇÃO. AF_08/2015	Depreciação, Juros, Impostos e Seguros, Manutenção e Materiais na	H	1,0000000	0,57	0,57	
Insumo	00001442	SINAPI	COMPACTADOR DE SOLO TIPO PLACA VIBRATORIA REVERSIVEL, A GASOLINA 4 TEMPOS, PESO 125 A 150 KG, FORCA CENTRIF. 2500 A 2800 KGF, LARG. TRABALHO 400 A 450 MM, FREQ. VIBRACAO 4300 A 4500 RPM, VELOC. TRABALHO 15 A 20 M/MIN, POT. 5,5 A 6,0 HP	Equipamento para Aquisição Permanente	UN	0,0000533	10.829,70	0,57	
MO sem LS =>					0,00	LS =>	0,00	MO com LS =>	0,00
Valor do BDI =>					0,13	Valor com BDI =>			0,70

	Código	Banco	Descrição	Tipo	Und	Quant.	Valor Unit	Total	
Composição	91274	SINAPI	PLACA VIBRATÓRIA REVERSÍVEL COM MOTOR 4 TEMPOS A GASOLINA, FORÇA CENTRÍFUGA DE 25 KN (2500 KGF), POTÊNCIA 5,5 CV - JUROS. AF_08/2015	Depreciação, Juros, Impostos e Seguros, Manutenção e Materiais na	H	1,0000000	0,15	0,15	
Insumo	00001442	SINAPI	COMPACTADOR DE SOLO TIPO PLACA VIBRATORIA REVERSIVEL, A GASOLINA 4 TEMPOS, PESO 125 A 150 KG, FORÇA CENTRIF. 2500 A 2800 KGF, LARG. TRABALHO 400 A 450 MM, FREQ. VIBRACAO 4300 A 4500 RPM, VELOC. TRABALHO 15 A 20 M/MIN, POT. 5,5 A 6,0 HP	Equipamento para Aquisição Permanente	UN	0,0000143	10.829,70	0,15	
MO sem LS =>					0,00	LS =>	0,00	MO com LS =>	0,00
Valor do BDI =>					0,03	Valor com BDI =>			0,18

	Código	Banco	Descrição	Tipo	Und	Quant.	Valor Unit	Total
--	--------	-------	-----------	------	-----	--------	------------	-------

Composições Analíticas com Preço Unitário
QUADRAS DE AREIA EM BENEDITINOS/PI

Bancos
SINAPI - 02/2026 - Piauí
ORSE - 12/2025 - Sergipe
SEINFRA - 028 - Ceará

B.D.I.
22,98%

Encargos Sociais
Não Desonerado:
Horista: 114,54%
Mensalista: 71,62%

Composições Analíticas com Preço Unitário

Composição	91275	SINAPI	PLACA VIBRATÓRIA REVERSÍVEL COM MOTOR 4 TEMPOS A GASOLINA, FORÇA CENTRÍFUGA DE 25 KN (2500 KGF), POTÊNCIA 5,5 CV - MANUTENÇÃO. AF_08/2015	Depreciação, Juros, Impostos e Seguros, Manutenção e Materiais na	H	1,0000000	0,72	0,72
Insumo	00001442	SINAPI	COMPACTADOR DE SOLO TIPO PLACA VIBRATORIA REVERSÍVEL, A GASOLINA 4 TEMPOS, PESO 125 A 150 KG, FORÇA CENTRÍFUGA 2500 A 2800 KGF, LARG. TRABALHO 400 A 450 MM, FREQ. VIBRAÇÃO 4300 A 4500 RPM, VELOC. TRABALHO 15 A 20 M/MIN, POT. 5,5 A 6,0 HP	Equipamento para Aquisição Permanente	UN	0,0000667	10.829,70	0,72
				MO sem LS =>	0,00	LS =>	0,00	MO com LS => 0,00
				Valor do BDI =>	0,16			Valor com BDI => 0,88

Composição	91276	SINAPI	PLACA VIBRATÓRIA REVERSÍVEL COM MOTOR 4 TEMPOS A GASOLINA, FORÇA CENTRÍFUGA DE 25 KN (2500 KGF), POTÊNCIA 5,5 CV - MATERIAIS NA OPERAÇÃO. AF_08/2015	Depreciação, Juros, Impostos e Seguros, Manutenção e Materiais na	H	1,0000000	8,55	8,55
Insumo	00004222	SINAPI	GASOLINA COMUM	Material	L	1,4400000	5,94	8,55
				MO sem LS =>	0,00	LS =>	0,00	MO com LS => 0,00
				Valor do BDI =>	1,96			Valor com BDI => 10,51

Composição	101616	SINAPI	PREPARO DE FUNDO DE VALA COM LARGURA MENOR QUE 1,5 M (ACERTO DO SOLO NATURAL), EM LOCAL COM NÍVEL BAIXO DE INTERFERÊNCIA. AF_01/2026	Escoramento e Preparo de Fundo de Valas	m²	1,0000000	8,03	8,03
Composição Auxiliar	88309	SINAPI	PEDREIRO COM ENCARGOS COMPLEMENTARES	Livro SINAPI: Cálculos e Parâmetros	H	0,1109190	29,47	3,26
Composição Auxiliar	91533	SINAPI	COMPACTADOR DE SOLOS DE PERCUSSÃO (SOQUETE) COM MOTOR A GASOLINA 4 TEMPOS, POTÊNCIA 4 CV - CHP DIURNO. AF_08/2015	Custos Horários Produtivo e Improdutivo dos Equipamentos	CHP	0,0067530	35,68	0,24
Composição Auxiliar	88316	SINAPI	SERVENTE COM ENCARGOS COMPLEMENTARES	Livro SINAPI: Cálculos e Parâmetros	H	0,1915870	23,66	4,53
				MO sem LS =>	2,66	LS =>	3,05	MO com LS => 5,71
				Valor do BDI =>	1,84			Valor com BDI => 9,87

Composição	5679	SINAPI	RETROESCAVADEIRA SOBRE RODAS COM CARREGADEIRA, TRACÇÃO 4X4, POTÊNCIA LÍQ. 88 HP, CAÇAMBA CARREG. CAP. MÍN. 1 M3, CAÇAMBA RETRO CAP. 0,26 M3, PESO OPERACIONAL MÍN. 6.674 KG, PROFUNDIDADE ESCAVAÇÃO MÁX. 4,37 M - CHI DIURNO. AF_06/2014	Custos Horários Produtivo e Improdutivo dos Equipamentos	CHI	1,0000000	63,56	63,56
Composição Auxiliar	88858	SINAPI	RETROESCAVADEIRA SOBRE RODAS COM CARREGADEIRA, TRACÇÃO 4X4, POTÊNCIA LÍQ. 88 HP, CAÇAMBA CARREG. CAP. MÍN. 1 M3, CAÇAMBA RETRO CAP. 0,26 M3, PESO OPERACIONAL MÍN. 6.674 KG, PROFUNDIDADE ESCAVAÇÃO MÁX. 4,37 M - JUROS. AF_06/2014	Depreciação, Juros, Impostos e Seguros, Manutenção e Materiais na Operação dos Equipamentos	H	1,0000000	6,90	6,90
Composição Auxiliar	88857	SINAPI	RETROESCAVADEIRA SOBRE RODAS COM CARREGADEIRA, TRACÇÃO 4X4, POTÊNCIA LÍQ. 88 HP, CAÇAMBA CARREG. CAP. MÍN. 1 M3, CAÇAMBA RETRO CAP. 0,26 M3, PESO OPERACIONAL MÍN. 6.674 KG, PROFUNDIDADE ESCAVAÇÃO MÁX. 4,37 M - DEPRECIACÃO. AF_06/2014	Depreciação, Juros, Impostos e Seguros, Manutenção e Materiais na Operação dos Equipamentos	H	1,0000000	26,12	26,12
Composição Auxiliar	88294	SINAPI	OPERADOR DE ESCAVADEIRA COM ENCARGOS COMPLEMENTARES	Livro SINAPI: Cálculos e Parâmetros	H	1,0000000	30,54	30,54
				MO sem LS =>	11,58	LS =>	13,28	MO com LS => 24,86
				Valor do BDI =>	14,60			Valor com BDI => 78,16

Composição	5678	SINAPI	RETROESCAVADEIRA SOBRE RODAS COM CARREGADEIRA, TRACÇÃO 4X4, POTÊNCIA LÍQ. 88 HP, CAÇAMBA CARREG. CAP. MÍN. 1 M3, CAÇAMBA RETRO CAP. 0,26 M3, PESO OPERACIONAL MÍN. 6.674 KG, PROFUNDIDADE ESCAVAÇÃO MÁX. 4,37 M - CHP DIURNO. AF_06/2014	Custos Horários Produtivo e Improdutivo dos Equipamentos	CHP	1,0000000	146,96	146,96
Composição Auxiliar	53786	SINAPI	RETROESCAVADEIRA SOBRE RODAS COM CARREGADEIRA, TRACÇÃO 4X4, POTÊNCIA LÍQ. 88 HP, CAÇAMBA CARREG. CAP. MÍN. 1 M3, CAÇAMBA RETRO CAP. 0,26 M3, PESO OPERACIONAL MÍN. 6.674 KG, PROFUNDIDADE ESCAVAÇÃO MÁX. 4,37 M - MATERIAIS NA OPERAÇÃO. AF_06/2014	Depreciação, Juros, Impostos e Seguros, Manutenção e Materiais na Operação dos Equipamentos	H	1,0000000	50,75	50,75
Composição Auxiliar	88294	SINAPI	OPERADOR DE ESCAVADEIRA COM ENCARGOS COMPLEMENTARES	Livro SINAPI: Cálculos e Parâmetros	H	1,0000000	30,54	30,54
Composição Auxiliar	88857	SINAPI	RETROESCAVADEIRA SOBRE RODAS COM CARREGADEIRA, TRACÇÃO 4X4, POTÊNCIA LÍQ. 88 HP, CAÇAMBA CARREG. CAP. MÍN. 1 M3, CAÇAMBA RETRO CAP. 0,26 M3, PESO OPERACIONAL MÍN. 6.674 KG, PROFUNDIDADE ESCAVAÇÃO MÁX. 4,37 M - DEPRECIACÃO. AF_06/2014	Depreciação, Juros, Impostos e Seguros, Manutenção e Materiais na Operação dos Equipamentos	H	1,0000000	26,12	26,12
Composição Auxiliar	88858	SINAPI	RETROESCAVADEIRA SOBRE RODAS COM CARREGADEIRA, TRACÇÃO 4X4, POTÊNCIA LÍQ. 88 HP, CAÇAMBA CARREG. CAP. MÍN. 1 M3, CAÇAMBA RETRO CAP. 0,26 M3, PESO OPERACIONAL MÍN. 6.674 KG, PROFUNDIDADE ESCAVAÇÃO MÁX. 4,37 M - JUROS. AF_06/2014	Depreciação, Juros, Impostos e Seguros, Manutenção e Materiais na Operação dos Equipamentos	H	1,0000000	6,90	6,90
Composição Auxiliar	5664	SINAPI	RETROESCAVADEIRA SOBRE RODAS COM CARREGADEIRA, TRACÇÃO 4X4, POTÊNCIA LÍQ. 88 HP, CAÇAMBA CARREG. CAP. MÍN. 1 M3, CAÇAMBA RETRO CAP. 0,26 M3, PESO OPERACIONAL MÍN. 6.674 KG, PROFUNDIDADE ESCAVAÇÃO MÁX. 4,37 M - MANUTENÇÃO. AF_06/2014	Depreciação, Juros, Impostos e Seguros, Manutenção e Materiais na Operação dos Equipamentos	H	1,0000000	32,65	32,65
				MO sem LS =>	11,58	LS =>	13,28	MO com LS => 24,86
				Valor do BDI =>	33,77			Valor com BDI => 180,73

Composição	88857	SINAPI	RETROESCAVADEIRA SOBRE RODAS COM CARREGADEIRA, TRACÇÃO 4X4, POTÊNCIA LÍQ. 88 HP, CAÇAMBA CARREG. CAP. MÍN. 1 M3, CAÇAMBA RETRO CAP. 0,26 M3, PESO OPERACIONAL MÍN. 6.674 KG, PROFUNDIDADE ESCAVAÇÃO MÁX. 4,37 M - DEPRECIACÃO. AF_06/2014	Depreciação, Juros, Impostos e Seguros, Manutenção e Materiais na Operação dos Equipamentos	H	1,0000000	26,12	26,12
Insumo	00036531	SINAPI	RETROESCAVADEIRA SOBRE RODAS COM CARREGADEIRA, TRACÇÃO 4 X 4, POTENCIA LIQUIDA 88 HP, PESO OPERACIONAL MINIMO DE 6674 KG, CAPACIDADE DA CARREGADEIRA DE 1,00 M3 E DA RETROESCAVADEIRA MINIMA DE 0,26 M3, PROFUNDIDADE DE ESCAVACAO MAXIMA DE 4,37 M	Equipamento para Aquisição Permanente	UN	0,0000560	466.463,38	26,12

Composições Analíticas com Preço Unitário
QUADRAS DE AREIA EM BENEDITINOS/PI

Bancos
SINAPI - 02/2026 - Piauí
ORSE - 12/2025 - Sergipe
SEINFRA - 028 - Ceará

B.D.I.
22,98%

Encargos Sociais
Não Desonerado:
Horista: 114,54%
Mensalista: 71,62%

Composições Analíticas com Preço Unitário

MO sem LS => 0,00 LS => 0,00 MO com LS => 0,00
Valor do BDI => 6,00 Valor com BDI => 32,12

	Código	Banco	Descrição	Tipo	Und	Quant.	Valor Unit	Total
Composição	88858	SINAPI	RETROESCAVADEIRA SOBRE RODAS COM CARREGADEIRA, TRAÇÃO 4X4, POTÊNCIA LÍQ. 88 HP, CAÇAMBA CARREG. CAP. MÍN. 1 M3, CAÇAMBA RETRO CAP. 0,26 M3, PESO OPERACIONAL MÍN. 6.674 KG, PROFUNDIDADE ESCAVAÇÃO MÁX. 4,37 M - JUROS. AF_06/2014	Depreciação, Juros, Impostos e Seguros, Manutenção e Materiais na Operação dos Equipamentos	H	1,0000000	6,90	6,90
Insumo	00036531	SINAPI	RETROESCAVADEIRA SOBRE RODAS COM CARREGADEIRA, TRACAO 4 X 4, POTENCIA LIQUIDA 88 HP, PESO OPERACIONAL MINIMO DE 6674 KG, CAPACIDADE DA CARREGADEIRA DE 1,00 M3 E DA RETROESCAVADEIRA MINIMA DE 0,26 M3, PROFUNDIDADE DE ESCAVACAO MAXIMA DE 4,37 M	Equipamento para Aquisição Permanente	UN	0,0000148	466.463,38	6,90
					MO sem LS =>	0,00	LS =>	0,00
					Valor do BDI =>	1,58	Valor com BDI =>	8,48

	Código	Banco	Descrição	Tipo	Und	Quant.	Valor Unit	Total		
Composição	5664	SINAPI	RETROESCAVADEIRA SOBRE RODAS COM CARREGADEIRA, TRAÇÃO 4X4, POTÊNCIA LÍQ. 88 HP, CAÇAMBA CARREG. CAP. MÍN. 1 M3, CAÇAMBA RETRO CAP. 0.26 M3, PESO OPERACIONAL MÍN. 6.674 KG, PROFUNDIDADE ESCAVAÇÃO MÁX. 4,37 M - MANUTENÇÃO. AF_06/2014	Depreciação, Juros, Impostos e Seguros, Manutenção e Materiais na Operação dos Equipamentos	H	1,0000000	32,65	32,65		
Insumo	00036531	SINAPI	RETROESCAVADEIRA SOBRE RODAS COM CARREGADEIRA, TRACAO 4 X 4, POTENCIA LIQUIDA 88 HP, PESO OPERACIONAL MINIMO DE 6674 KG, CAPACIDADE DA CARREGADEIRA DE 1,00 M3 E DA RETROESCAVADEIRA MINIMA DE 0,26 M3, PROFUNDIDADE DE ESCAVACAO MAXIMA DE 4,37 M	Equipamento para Aquisição Permanente	UN	0,0000700	466.463,38	32,65		
					MO sem LS =>	0,00	LS =>	0,00	MO com LS =>	0,00
					Valor do BDI =>	7,50		Valor com BDI =>	40,15	

	Código	Banco	Descrição	Tipo	Und	Quant.	Valor Unit	Total		
Composição	53786	SINAPI	RETROESCAVADEIRA SOBRE RODAS COM CARREGADEIRA, TRAÇÃO 4X4, POTENCIA LIQ. 88 HP, CAÇAMBA CARREG. CAP. MIN. 1 M3, CAÇAMBA RETRO CAP. 0,26 M3, PESO OPERACIONAL MIN. 6.674 KG, PROFUNDIDADE ESCAVAÇÃO MÁX. 4,37 M - MATERIAIS NA OPERAÇÃO. AF_06/2014	Depreciação, Juros, Impostos e Seguros, Manutenção e Materiais na Operação dos Equipamentos	H	1,0000000	50,75	50,75		
Insumo	00004221	SINAPI	OLEO DIESEL COMBUSTIVEL COMUM METROPOLITANO S-10 OU S-500	Material	L	8,5300000	5,95	50,75		
					MO sem LS =>	0,00	LS =>	0,00	MO com LS =>	0,00
					Valor do BDI =>	11,66		Valor com BDI =>	62,41	

	Código	Banco	Descrição	Tipo	Und	Quant.	Valor Unit	Total	
Composição	93244	SINAPI	ROLO COMPACTADOR VIBRATÓRIO PÉ DE CARNEIRO PARA SOLOS, POTÊNCIA 80 HP, PESO OPERACIONAL SEM/COM LASTRO 7,4 / 8,8 T, LARGURA DE TRABALHO 1,68 M - CHI DIURNO. AF_02/2016	Custos Horários Produtivo e Improdutivo dos Equipamentos	CHI	1,0000000	63,80	63,80	
Composição Auxiliar	88303	SINAPI	OPERADOR DE ROLO COMPACTADOR COM ENCARGOS COMPLEMENTARES	Livro SINAPI: Cálculos e Parâmetros	H	1,0000000	26,52	26,52	
Composição Auxiliar	73309	SINAPI	ROLO COMPACTADOR VIBRATÓRIO PÉ DE CARNEIRO PARA SOLOS, POTÊNCIA 80 HP, PESO OPERACIONAL SEM/COM LASTRO 7,4 / 8,8 T, LARGURA DE TRABALHO 1,68 M - DEPRECIÇÃO. AF_02/2016	Depreciação, Juros, Impostos e Seguros, Manutenção e Materiais na Operação dos Equipamentos	H	1,0000000	29,35	29,35	
Composição Auxiliar	73313	SINAPI	ROLO COMPACTADOR VIBRATÓRIO PÉ DE CARNEIRO PARA SOLOS, POTÊNCIA 80 HP, PESO OPERACIONAL SEM/COM LASTRO 7,4 / 8,8 T, LARGURA DE TRABALHO 1,68 M - JUROS. AF_02/2016	Depreciação, Juros, Impostos e Seguros, Manutenção e Materiais na Operação dos Equipamentos	H	1,0000000	7,93	7,93	
					MO sem LS =>	9,71	LS =>	11,13 MO com LS =>	20,84
					Valor do BDI =>	14,66		Valor com BDI =>	78,46

	Código	Banco	Descrição	Tipo	Und	Quant.	Valor Unit	Total
Composição	73309	SINAPI	ROLO COMPACTADOR VIBRATÓRIO PÉ DE CARNEIRO PARA SOLOS, POTÊNCIA 80 HP, PESO OPERACIONAL SEM/COM LASTRO 7,4 / 8,8 T, LARGURA DE TRABALHO 1,68 M - DEPRECIÇÃO. AF_02/2016	Depreciação, Juros, Impostos e Seguros, Manutenção e Materiais na Operação dos Equipamentos	H	1,0000000	29,35	29,35
Insumo	00014513	SINAPI	ROLO COMPACTADOR PE DE CARNEIRO VIBRATORIO, POTENCIA 80 HP, PESO OPERACIONAL SEM/COM LASTRO 7,4/8,8 T, LARGURA DE TRABALHO 1,68 M	Equipamento para Aquisição Permanente	UN	0,0000533	550.832,87	29,35
					MO sem LS =>	0,00	LS =>	0,00
					Valor do BDI =>	6,74	Valor com BDI =>	36,09

	Código	Banco	Descrição	Tipo	Und	Quant.	Valor Unit	Total	
Composição	73313	SINAPI	ROLO COMPACTADOR VIBRATÓRIO PÉ DE CARNEIRO PARA SOLOS, POTÊNCIA 80 HP, PESO OPERACIONAL SEM/COM LASTRO 7,4 / 8,8 T, LARGURA DE TRABALHO 1,68 M - JUROS: AF_02/2016	Depreciação, Juros, Impostos e Seguros, Manutenção e Materiais na Operação dos Equipamentos	H	1,0000000	7,93	7,93	
Insumo	00014513	SINAPI	ROLO COMPACTADOR PE DE CARNEIRO VIBRATORIO, POTENCIA 80 HP, PESO OPERACIONAL SEM/COM LASTRO 7,4/8,8 T, LARGURA DE TRABALHO 1,68 M	Equipamento para Aquisição Permanente	UN	0,0000144	550.832,87	7,93	
					MO sem LS =>	0,00	LS =>	0,00 MO com LS =>	0,00
					Valor do BDI =>	1,82		Valor com BDI =>	9,75

	Código	Banco	Descrição	Tipo	Und	Quant.	Valor Unit	Total
Composição	3318	ORSE	Reboco especial de parede 2cm com argamassa traço t3 - 1:3 cimento / areia / vedacit	Conversão InfoWOrca	m²	1,0000000	40,71	40,71
Item								
Composição	10549	ORSE	Encargos Complementares - Servente	Provisórios	h	0,6000000	3,86	2,31
Composição	10550	ORSE	Encargos Complementares - Pedreiro	Provisórios	h	0,6000000	3,73	2,23
Insumo	00004750/SINAPI	ORSE	Pedreiro (horista)	Mão de Obra	h	0,6000000	20,44	12,26
Insumo	00006111/SINAPI	ORSE	Servente de obras (horista)	Mão de Obra	h	0,6000000	14,58	8,74

Composições Analíticas com Preço Unitário
QUADRAS DE AREIA EM BENEDITINOS/PI

Bancos
SINAPI - 02/2026 - Piauí
ORSE - 12/2025 - Sergipe
SEINFRA - 028 - Ceará

B.D.I.
22,98%

Encargos Sociais
Não Desonerado:
Horista: 114,54%
Mensalista: 71,62%

Composições Analíticas com Preço Unitário							
Composição	1905	ORSE	Argamassa cimento e areia traço 1-3 (1.3), com aditivo vedacit ou similar- 1 saco cimento 50kg / 3 padiolas areia dim. 0,35x0,45x0,23m / 2kg aditivo vedacit - Confecção mecânica e transporte	Argamassas	m³	0,0200000	756,58 15,13
Detalhamento de Cálculo ORSE							
Item	Código	Banco	Descrição	Tipo	Und	Quant.	Valor Unit Total
Insumo	10517	ORSE	Exames admissionais/demissionais (checkup)	Serviços	cj	0,0005120	300,00 0,15
Insumo	10599	ORSE	Protetor solar fps 30 com 120ml	Material	un	0,0023040	18,00 0,04
Insumo	158	ORSE	Almoço (Participação do empregador)	Material	un	0,1303040	14,00 1,82
Insumo	4729	ORSE	Marreta 1 kg com cabo	Material	un	0,0000680	37,80 0,00
Insumo	00002711	SINAPI	Carrinho de mao, em aço, com capacidade de *45 a 65" l / *100" kg, pneu com camara	Material	un	0,0001360	185,00 0,02
Insumo	00012892	SINAPI	Luva raspa de couro, cano curto (punho *7" cm)	Material	par	0,0029440	10,87 0,03
Insumo	10596	ORSE	Protetor auricular	Material	un	0,0057600	4,81 0,02
Insumo	00012894	SINAPI	Capa para chuva em pvc com forro de poliester, com capuz (amarela ou azul)	Material	un	0,0002560	20,11 0,00
Insumo	2378	ORSE	Vale transporte	Material	un	0,1032280	4,50 0,46
Insumo	10788	ORSE	Pá quadrada	Material	un	0,0001360	36,90 0,00
Insumo	00012895	SINAPI	Capacete de segurança aba frontal com suspensao de polietileno, sem jugular (classe b)	Material	un	0,0007680	13,50 0,01
Insumo	4728	ORSE	Talhadeira chata 10"	Material	un	0,0002040	18,58 0,00
Insumo	00012893	SINAPI	Bota de segurança com biqueira de aço e colarinho acolchoado	Material	par	0,0010240	73,93 0,07
Insumo	10761	ORSE	Refeição - café da manhã (café com leite e dois pães com manteiga)	Serviços	un	0,1303040	5,00 0,65
Insumo	10362	ORSE	Seguro de vida e acidente em grupo	Serviços	un	0,0057600	12,54 0,07
Insumo	1651	ORSE	Óculos branco proteção	Material	pr	0,0010240	6,00 0,00
Insumo	10492	ORSE	Cesta Básica	Material	un	0,0057600	205,00 1,18
Insumo	941	ORSE	Fardamento com mangas curta	Material	un	0,0019200	193,04 0,37
Insumo	11243	ORSE	Martelo sem unha	Material	un	0,0000600	28,00 0,00
Insumo	4722	ORSE	Colher de pedreiro	Material	un	0,0002400	18,80 0,00
Insumo	11245	ORSE	Desempoladeira de madeira 12x22	Material	un	0,0004200	11,60 0,00
Insumo	10282	ORSE	Regua de alumínio c/ 2,00m (para pedreiro)	Material	un	0,0001200	44,00 0,00
Insumo	11247	ORSE	Serra mármore	Material	un	0,0000600	319,90 0,01
Insumo	10789	ORSE	Nível de bolha de madeira	Material	un	0,0001200	15,40 0,00
Insumo	11264	ORSE	Marreta de 1/2 kg com cabo	Material	un	0,0001200	13,52 0,00
Insumo	10790	ORSE	Prumo de face	Material	un	0,0000600	25,95 0,00
Insumo	11265	ORSE	Martelo de borracha com cabo	Material	un	0,0002400	18,75 0,00
Insumo	11246	ORSE	Escala métrica de bambú	Material	Un	0,0004200	10,22 0,00
Insumo	4174	ORSE	Desempenadeira de aço lisa, cabo madeira, ref:143, Atlas ou similar	Material	un	0,0003000	12,90 0,00
Insumo	00004750	SINAPI	Pedreiro (horista)	Mão de Obra	h	0,6000000	20,44 12,26
Insumo	00006111	SINAPI	Servente de obras (horista)	Mão de Obra	h	0,6800000	14,58 9,91
Insumo	00000370	SINAPI	Areia media - posto jazida/fornecedor (retirado na jazida, sem transporte)	Material	m³	0,0216000	100,00 2,16
Insumo	00001379	SINAPI	Cimento portland composto cp ii-32	Material	kg	9,0440000	0,88 7,95
Insumo	1113	ORSE	Impermeabilizante para concretos e argamassas Vedacit ou similar	Material	kg	0,4000000	8,83 3,53
MO sem LS =>					10,33	LS =>	11,84 MO com LS => 22,17
Valor do BDI =>					9,35		Valor com BDI => 50,06

	Código	Banco	Descrição	Tipo	Und	Quant.	Valor Unit	Total
Composição	91693	SINAPI	SERRA CIRCULAR DE BANCADA COM MOTOR ELÉTRICO POTÊNCIA DE 5HP, COM COIFA PARA DISCO 10" - CHI DIURNO. AF_08/2015	Custos Horários Produtivo e Improdutivo dos Equipamentos	CHI	1,0000000	27,54	27,54
Composição Auxiliar	88297	SINAPI	OPERADOR DE MÁQUINAS E EQUIPAMENTOS COM ENCARGOS COMPLEMENTARES	Livro SINAPI: Cálculos e Parâmetros	H	1,0000000	27,44	27,44
Composição Auxiliar	91688	SINAPI	SERRA CIRCULAR DE BANCADA COM MOTOR ELÉTRICO POTÊNCIA DE 5HP, COM COIFA PARA DISCO 10" - DEPRECIAÇÃO. AF_08/2015	Depreciação, Juros, Impostos e Seguros, Manutenção e Materiais na	H	1,0000000	0,09	0,09
Composição Auxiliar	91689	SINAPI	SERRA CIRCULAR DE BANCADA COM MOTOR ELÉTRICO POTÊNCIA DE 5HP, COM COIFA PARA DISCO 10" - JUROS. AF_08/2015	Depreciação, Juros, Impostos e Seguros, Manutenção e Materiais na	H	1,0000000	0,01	0,01
MO sem LS =>					10,14	LS =>	11,62 MO com LS => 21,76	
Valor do BDI =>					6,32		Valor com BDI => 33,86	

	Código	Banco	Descrição	Tipo	Und	Quant.	Valor Unit	Total
Composição	91692	SINAPI	SERRA CIRCULAR DE BANCADA COM MOTOR ELÉTRICO POTÊNCIA DE 5HP, COM COIFA PARA DISCO 10" - CHP DIURNO. AF_08/2015	Custos Horários Produtivo e Improdutivo dos Equipamentos	CHP	1,0000000	29,09	29,09
Composição Auxiliar	91688	SINAPI	SERRA CIRCULAR DE BANCADA COM MOTOR ELÉTRICO POTÊNCIA DE 5HP, COM COIFA PARA DISCO 10" - DEPRECIAÇÃO. AF_08/2015	Depreciação, Juros, Impostos e Seguros, Manutenção e Materiais na	H	1,0000000	0,09	0,09
Composição Auxiliar	91690	SINAPI	SERRA CIRCULAR DE BANCADA COM MOTOR ELÉTRICO POTÊNCIA DE 5HP, COM COIFA PARA DISCO 10" - MANUTENÇÃO. AF_08/2015	Depreciação, Juros, Impostos e Seguros, Manutenção e Materiais na	H	1,0000000	0,06	0,06
Composição Auxiliar	91689	SINAPI	SERRA CIRCULAR DE BANCADA COM MOTOR ELÉTRICO POTÊNCIA DE 5HP, COM COIFA PARA DISCO 10" - JUROS. AF_08/2015	Depreciação, Juros, Impostos e Seguros, Manutenção e Materiais na	H	1,0000000	0,01	0,01
Composição Auxiliar	91691	SINAPI	SERRA CIRCULAR DE BANCADA COM MOTOR ELÉTRICO POTÊNCIA DE 5HP, COM COIFA PARA DISCO 10" - MATERIAIS NA OPERAÇÃO. AF_08/2015	Depreciação, Juros, Impostos e Seguros, Manutenção e Materiais na	H	1,0000000	1,49	1,49
Composição Auxiliar	88297	SINAPI	OPERADOR DE MÁQUINAS E EQUIPAMENTOS COM ENCARGOS COMPLEMENTARES	Livro SINAPI: Cálculos e Parâmetros	H	1,0000000	27,44	27,44
MO sem LS =>					10,14	LS =>	11,62 MO com LS => 21,76	
Valor do BDI =>					6,68		Valor com BDI => 35,77	

	Código	Banco	Descrição	Tipo	Und	Quant.	Valor Unit	Total
Composição	91688	SINAPI	SERRA CIRCULAR DE BANCADA COM MOTOR ELÉTRICO POTÊNCIA DE 5HP, COM COIFA PARA DISCO 10" - DEPRECIAÇÃO. AF_08/2015	Depreciação, Juros, Impostos e Seguros, Manutenção e Materiais na	H	1,0000000	0,09	0,09
Insumo	00014618	SINAPI	SERRA CIRCULAR DE BANCADA COM MOTOR ELETRICO, POTENCIA DE *1600* W, PARA DISCO DE DIAMETRO DE 10" (250 MM)	Equipamento para Aquisição Permanente	UN	0,0000720	1.252,51	0,09
MO sem LS =>					0,00	LS =>	0,00 MO com LS => 0,00	
Valor do BDI =>					0,02		Valor com BDI => 0,11	

	Código	Banco	Descrição	Tipo	Und	Quant.	Valor Unit	Total
--	--------	-------	-----------	------	-----	--------	------------	-------

Composições Analíticas com Preço Unitário
QUADRAS DE AREIA EM BENEDITINOS/PI

Bancos
SINAPI - 02/2026 - Piauí
ORSE - 12/2025 - Sergipe
SEINFRA - 028 - Ceará

B.D.I.
22,98%

Encargos Sociais
Não Desonerado:
Horista: 114,54%
Mensalista: 71,62%

Composições Analíticas com Preço Unitário

Composição	91689	SINAPI	SERRA CIRCULAR DE BANCADA COM MOTOR ELÉTRICO POTÊNCIA DE 5HP, COM COIFA PARA DISCO 10" - JUROS. AF_08/2015	Depreciação, Juros, Impostos e Seguros, Manutenção e Materiais na	H	1,0000000	0,01	0,01
Insumo	00014618	SINAPI	SERRA CIRCULAR DE BANCADA COM MOTOR ELETRICO, POTENCIA DE *1600* W, PARA DISCO DE DIAMETRO DE 10" (250 MM)	Equipamento para Aquisição Permanente	UN	0,0000148	1.252,51	0,01
				MO sem LS =>	0,00	LS =>	0,00	MO com LS => 0,00
				Valor do BDI =>	0,00			Valor com BDI => 0,01

Composição	91690	SINAPI	SERRA CIRCULAR DE BANCADA COM MOTOR ELÉTRICO POTÊNCIA DE 5HP, COM COIFA PARA DISCO 10" - MANUTENÇÃO. AF_08/2015	Depreciação, Juros, Impostos e Seguros, Manutenção e Materiais na	H	1,0000000	0,06	0,06
Insumo	00014618	SINAPI	SERRA CIRCULAR DE BANCADA COM MOTOR ELETRICO, POTENCIA DE *1600* W, PARA DISCO DE DIAMETRO DE 10" (250 MM)	Equipamento para Aquisição Permanente	UN	0,0000500	1.252,51	0,06
				MO sem LS =>	0,00	LS =>	0,00	MO com LS => 0,00
				Valor do BDI =>	0,01			Valor com BDI => 0,07

Composição	91691	SINAPI	SERRA CIRCULAR DE BANCADA COM MOTOR ELÉTRICO POTÊNCIA DE 5HP, COM COIFA PARA DISCO 10" - MATERIAIS NA OPERAÇÃO. AF_08/2015	Depreciação, Juros, Impostos e Seguros, Manutenção e Materiais na	H	1,0000000	1,49	1,49
Insumo	00002705	SINAPI	ENERGIA ELETRICA ATE 2000 KWH INDUSTRIAL, SEM DEMANDA	Franquia	KWH	1,3600000	1,10	1,49
				MO sem LS =>	0,00	LS =>	0,00	MO com LS => 0,00
				Valor do BDI =>	0,34			Valor com BDI => 1,83

Composição	88315	SINAPI	SERRALHEIRO COM ENCARGOS COMPLEMENTARES	Livro SINAPI: Cálculos e	H	1,0000000	29,26	29,26
Composição Auxiliar	95377	SINAPI	CURSO DE CAPACITAÇÃO PARA SERRALHEIRO (ENCARGOS COMPLEMENTARES) - HORISTA	Livro SINAPI: Cálculos e Parâmetros	H	1,0000000	0,25	0,25
Insumo	00006110	SINAPI	SERRALHEIRO (HORISTA)	Mão de Obra	H	1,0000000	21,80	21,80
Insumo	00037372	SINAPI	EXAMES - HORISTA (COLETADO CAIXA - ENCARGOS COMPLEMENTARES)	0	H	1,0000000	1,42	1,42
Insumo	00037373	SINAPI	SEGURO - HORISTA (COLETADO CAIXA - ENCARGOS COMPLEMENTARES)	0	H	1,0000000	0,11	0,11
Insumo	00037371	SINAPI	TRANSPORTE - HORISTA (COLETADO CAIXA - ENCARGOS COMPLEMENTARES)	0	H	1,0000000	0,48	0,48
Insumo	00043465	SINAPI	FERRAMENTAS - FAMILIA PEDREIRO - HORISTA (ENCARGOS COMPLEMENTARES - COLETADO CAIXA)	0	H	1,0000000	0,90	0,90
Insumo	00037370	SINAPI	ALIMENTACAO - HORISTA (COLETADO CAIXA - ENCARGOS COMPLEMENTARES)	0	H	1,0000000	2,49	2,49
Insumo	00043489	SINAPI	EPI - FAMILIA PEDREIRO - HORISTA (ENCARGOS COMPLEMENTARES - COLETADO CAIXA)	0	H	1,0000000	1,81	1,81
				MO sem LS =>	10,27	LS =>	11,78	MO com LS => 22,05
				Valor do BDI =>	6,72			Valor com BDI => 35,98

Composição	88316	SINAPI	SERVENTE COM ENCARGOS COMPLEMENTARES	Livro SINAPI: Cálculos e	H	1,0000000	23,66	23,66
Composição Auxiliar	95378	SINAPI	CURSO DE CAPACITAÇÃO PARA SERVENTE (ENCARGOS COMPLEMENTARES) - HORISTA	Livro SINAPI: Cálculos e Parâmetros	H	1,0000000	0,33	0,33
Insumo	00037370	SINAPI	ALIMENTACAO - HORISTA (COLETADO CAIXA - ENCARGOS COMPLEMENTARES)	0	H	1,0000000	2,49	2,49
Insumo	00043491	SINAPI	EPI - FAMILIA SERVENTE - HORISTA (ENCARGOS COMPLEMENTARES - COLETADO CAIXA)	0	H	1,0000000	1,89	1,89
Insumo	00043467	SINAPI	FERRAMENTAS - FAMILIA SERVENTE - HORISTA (ENCARGOS COMPLEMENTARES - COLETADO CAIXA)	0	H	1,0000000	1,00	1,00
Insumo	00037372	SINAPI	EXAMES - HORISTA (COLETADO CAIXA - ENCARGOS COMPLEMENTARES)	0	H	1,0000000	1,42	1,42
Insumo	00037373	SINAPI	SEGURO - HORISTA (COLETADO CAIXA - ENCARGOS COMPLEMENTARES)	0	H	1,0000000	0,11	0,11
Insumo	00006111	SINAPI	SERVENTE DE OBRAS (HORISTA)	Mão de Obra	H	1,0000000	15,94	15,94
Insumo	00037371	SINAPI	TRANSPORTE - HORISTA (COLETADO CAIXA - ENCARGOS COMPLEMENTARES)	0	H	1,0000000	0,48	0,48
				MO sem LS =>	7,58	LS =>	8,69	MO com LS => 16,27
				Valor do BDI =>	5,43			Valor com BDI => 29,09

Composição	98746	SINAPI	SOLDA DE TOPO EM CHAPA/PERFIL/TUBO DE AÇO CHANFRADO, ESPESSURA=1/4". AF_06/2018	Solda de Topo em Elementos de Aço	M	1,0000000	68,77	68,77
Composição Auxiliar	88317	SINAPI	SOLDADOR COM ENCARGOS COMPLEMENTARES	Livro SINAPI: Cálculos e Parâmetros	H	1,5600000	31,04	48,42
Insumo	00010998	SINAPI	ELETRODO REVESTIDO AWS - E-6010, DIAMETRO IGUAL A 4,00 MM	Material	KG	0,5900000	34,50	20,35
				MO sem LS =>	16,02	LS =>	18,37	MO com LS => 34,39
				Valor do BDI =>	15,80			Valor com BDI => 84,57

Composição	88317	SINAPI	SOLDADOR COM ENCARGOS COMPLEMENTARES	Livro SINAPI: Cálculos e	H	1,0000000	31,04	31,04
Composição Auxiliar	95379	SINAPI	CURSO DE CAPACITAÇÃO PARA SOLDADOR (ENCARGOS COMPLEMENTARES) - HORISTA	Livro SINAPI: Cálculos e Parâmetros	H	1,0000000	0,25	0,25
Insumo	00037373	SINAPI	SEGURO - HORISTA (COLETADO CAIXA - ENCARGOS COMPLEMENTARES)	0	H	1,0000000	0,11	0,11
Insumo	00037370	SINAPI	ALIMENTACAO - HORISTA (COLETADO CAIXA - ENCARGOS COMPLEMENTARES)	0	H	1,0000000	2,49	2,49
Insumo	00006160	SINAPI	SOLDADOR (HORISTA)	Mão de Obra	H	1,0000000	21,80	21,80
Insumo	00037371	SINAPI	TRANSPORTE - HORISTA (COLETADO CAIXA - ENCARGOS COMPLEMENTARES)	0	H	1,0000000	0,48	0,48
Insumo	00043468	SINAPI	FERRAMENTAS - FAMILIA SOLDADOR - HORISTA (ENCARGOS COMPLEMENTARES - COLETADO CAIXA)	0	H	1,0000000	1,73	1,73
Insumo	00043492	SINAPI	EPI - FAMILIA SOLDADOR - HORISTA (ENCARGOS COMPLEMENTARES - COLETADO CAIXA)	0	H	1,0000000	2,76	2,76
Insumo	00037372	SINAPI	EXAMES - HORISTA (COLETADO CAIXA - ENCARGOS COMPLEMENTARES)	0	H	1,0000000	1,42	1,42

Composições Analíticas com Preço Unitário
QUADRAS DE AREIA EM BENEDITINOS/PI

Bancos
SINAPI - 02/2026 - Piauí
ORSE - 12/2025 - Sergipe
SEINFRA - 028 - Ceará

B.D.I.
22,98%

Encargos Sociais
Não Desonerado:
Horista: 114,54%
Mensalista: 71,62%

Composições Analíticas com Preço Unitário

MO sem LS => 10,27 LS => 11,78 MO com LS => 22,05
Valor do BDI => 7,13 Valor com BDI => 38,17

	Código	Banco	Descrição	Tipo	Und	Quant.	Valor Unit	Total
Composição	89031	SINAPI	TRATOR DE ESTEIRAS, POTÊNCIA 100 HP, PESO OPERACIONAL 9,4 T, COM LÂMINA 2,19 M3 - CHI DIURNO. AF_06/2014	Custos Horários Produtivo e Improdutivo dos Equipamentos	CHI	1,0000000	75,81	75,81
Composição Auxiliar	88324	SINAPI	TRATORISTA COM ENCARGOS COMPLEMENTARES	Livro SINAPI: Cálculos e Parâmetros	H	1,0000000	27,44	27,44
Composição Auxiliar	89030	SINAPI	TRATOR DE ESTEIRAS, POTÊNCIA 100 HP, PESO OPERACIONAL 9,4 T, COM LÂMINA 2,19 M3 - JUROS. AF_06/2014	Depreciação, Juros, Impostos e Seguros, Manutenção e Materiais na	H	1,0000000	14,79	14,79
Composição Auxiliar	89029	SINAPI	TRATOR DE ESTEIRAS, POTÊNCIA 100 HP, PESO OPERACIONAL 9,4 T, COM LÂMINA 2,19 M3 - DEPRECIACÃO. AF_06/2014	Depreciação, Juros, Impostos e Seguros, Manutenção e Materiais na	H	1,0000000	33,58	33,58
MO sem LS =>				10,14	LS =>	11,62	MO com LS =>	21,76
Valor do BDI =>				17,42	Valor com BDI => 93,23			

	Código	Banco	Descrição	Tipo	Und	Quant.	Valor Unit	Total
Composição	89032	SINAPI	TRATOR DE ESTEIRAS, POTÊNCIA 100 HP, PESO OPERACIONAL 9,4 T, COM LÂMINA 2,19 M3 - CHP DIURNO. AF_06/2014	Custos Horários Produtivo e Improdutivo dos Equipamentos	CHP	1,0000000	197,96	197,96
Composição Auxiliar	5724	SINAPI	TRATOR DE ESTEIRAS, POTÊNCIA 100 HP, PESO OPERACIONAL 9,4 T, COM LÂMINA 2,19 M3 - MANUTENÇÃO. AF_06/2014	Depreciação, Juros, Impostos e Seguros, Manutenção e Materiais na	H	1,0000000	60,04	60,04
Composição Auxiliar	89029	SINAPI	TRATOR DE ESTEIRAS, POTÊNCIA 100 HP, PESO OPERACIONAL 9,4 T, COM LÂMINA 2,19 M3 - DEPRECIACÃO. AF_06/2014	Depreciação, Juros, Impostos e Seguros, Manutenção e Materiais na	H	1,0000000	33,58	33,58
Composição Auxiliar	53817	SINAPI	TRATOR DE ESTEIRAS, POTÊNCIA 100 HP, PESO OPERACIONAL 9,4 T, COM LÂMINA 2,19 M3 - MATERIAIS NA OPERAÇÃO. AF_06/2014	Depreciação, Juros, Impostos e Seguros, Manutenção e Materiais na	H	1,0000000	62,11	62,11
Composição Auxiliar	88324	SINAPI	TRATORISTA COM ENCARGOS COMPLEMENTARES	Livro SINAPI: Cálculos e Parâmetros	H	1,0000000	27,44	27,44
Composição Auxiliar	89030	SINAPI	TRATOR DE ESTEIRAS, POTÊNCIA 100 HP, PESO OPERACIONAL 9,4 T, COM LÂMINA 2,19 M3 - JUROS. AF_06/2014	Depreciação, Juros, Impostos e Seguros, Manutenção e Materiais na	H	1,0000000	14,79	14,79
MO sem LS =>				10,14	LS =>	11,62	MO com LS =>	21,76
Valor do BDI =>				45,49	Valor com BDI => 243,45			

	Código	Banco	Descrição	Tipo	Und	Quant.	Valor Unit	Total
Composição	89029	SINAPI	TRATOR DE ESTEIRAS, POTÊNCIA 100 HP, PESO OPERACIONAL 9,4 T, COM LÂMINA 2,19 M3 - DEPRECIACÃO. AF_06/2014	Depreciação, Juros, Impostos e Seguros, Manutenção e Materiais na	H	1,0000000	33,58	33,58
Insumo	00007622	SINAPI	TRATOR DE ESTEIRAS, POTENCIA DE 100 HP, PESO OPERACIONAL DE 9,4 T, COM LAMINA COM CAPACIDADE DE 2,19 M3	Equipamento para Aquisição Permanente	UN	0,0000311	1.079.918,00	33,58
MO sem LS =>				0,00	LS =>	0,00	MO com LS =>	0,00
Valor do BDI =>				7,71	Valor com BDI => 41,29			

	Código	Banco	Descrição	Tipo	Und	Quant.	Valor Unit	Total
Composição	89030	SINAPI	TRATOR DE ESTEIRAS, POTÊNCIA 100 HP, PESO OPERACIONAL 9,4 T, COM LÂMINA 2,19 M3 - JUROS. AF_06/2014	Depreciação, Juros, Impostos e Seguros, Manutenção e Materiais na	H	1,0000000	14,79	14,79
Insumo	00007622	SINAPI	TRATOR DE ESTEIRAS, POTENCIA DE 100 HP, PESO OPERACIONAL DE 9,4 T, COM LAMINA COM CAPACIDADE DE 2,19 M3	Equipamento para Aquisição Permanente	UN	0,0000137	1.079.918,00	14,79
MO sem LS =>				0,00	LS =>	0,00	MO com LS =>	0,00
Valor do BDI =>				3,39	Valor com BDI => 18,18			

	Código	Banco	Descrição	Tipo	Und	Quant.	Valor Unit	Total
Composição	5724	SINAPI	TRATOR DE ESTEIRAS, POTÊNCIA 100 HP, PESO OPERACIONAL 9,4 T, COM LÂMINA 2,19 M3 - MANUTENÇÃO. AF_06/2014	Depreciação, Juros, Impostos e Seguros, Manutenção e Materiais na	H	1,0000000	60,04	60,04
Insumo	00007622	SINAPI	TRATOR DE ESTEIRAS, POTENCIA DE 100 HP, PESO OPERACIONAL DE 9,4 T, COM LAMINA COM CAPACIDADE DE 2,19 M3	Equipamento para Aquisição Permanente	UN	0,0000556	1.079.918,00	60,04
MO sem LS =>				0,00	LS =>	0,00	MO com LS =>	0,00
Valor do BDI =>				13,79	Valor com BDI => 73,83			

	Código	Banco	Descrição	Tipo	Und	Quant.	Valor Unit	Total
Composição	53817	SINAPI	TRATOR DE ESTEIRAS, POTÊNCIA 100 HP, PESO OPERACIONAL 9,4 T, COM LÂMINA 2,19 M3 - MATERIAIS NA OPERAÇÃO. AF_06/2014	Depreciação, Juros, Impostos e Seguros, Manutenção e Materiais na	H	1,0000000	62,11	62,11
Insumo	00004221	SINAPI	OLEO DIESEL COMBUSTIVEL COMUM METROPOLITANO S-10 OU S-500	Material	L	10,4400000	5,95	62,11
MO sem LS =>				0,00	LS =>	0,00	MO com LS =>	0,00
Valor do BDI =>				14,27	Valor com BDI => 76,38			

	Código	Banco	Descrição	Tipo	Und	Quant.	Valor Unit	Total
Composição	88324	SINAPI	TRATORISTA COM ENCARGOS COMPLEMENTARES	Livro SINAPI: Cálculos e	H	1,0000000	27,44	27,44
Composição Auxiliar	95386	SINAPI	CURSO DE CAPACITAÇÃO PARA TRATORISTA (ENCARGOS COMPLEMENTARES) - HORISTA	Livro SINAPI: Cálculos e Parâmetros	H	1,0000000	0,24	0,24
Insumo	00037371	SINAPI	TRANSPORTE - HORISTA (COLETADO CAIXA - ENCARGOS COMPLEMENTARES)	0	H	1,0000000	0,48	0,48
Insumo	00037370	SINAPI	ALIMENTACAO - HORISTA (COLETADO CAIXA - ENCARGOS COMPLEMENTARES)	0	H	1,0000000	2,49	2,49
Insumo	00037372	SINAPI	EXAMES - HORISTA (COLETADO CAIXA - ENCARGOS COMPLEMENTARES)	0	H	1,0000000	1,42	1,42
Insumo	00037373	SINAPI	SEGURO - HORISTA (COLETADO CAIXA - ENCARGOS COMPLEMENTARES)	0	H	1,0000000	0,11	0,11
Insumo	00043464	SINAPI	FERRAMENTAS - FAMILIA OPERADOR ESCAVADEIRA - HORISTA (ENCARGOS COMPLEMENTARES - COLETADO CAIXA)	0	H	1,0000000	0,05	0,05

Composições Analíticas com Preço Unitário
QUADRAS DE AREIA EM BENEDITINOS/PI

Bancos
SINAPI - 02/2026 - Piauí
ORSE - 12/2025 - Sergipe
SEINFRA - 028 - Ceará

B.D.I.
22,98%

Encargos Sociais
Não Desonerado:
Horista: 114,54%
Mensalista: 71,62%

Composições Analíticas com Preço Unitário

Composições Analíticas com Preço Unitário									
Insumo	00004230	SINAPI	OPERADOR DE MAQUINAS E TRATORES DIVERSOS - TERRAPLANAGEM (HORISTA)	Mão de Obra	H	1,0000000	21,52	21,52	
Insumo	00043488	SINAPI	EPI - FAMILIA OPERADOR ESCAVADEIRA - HORISTA (ENCARGOS COMPLEMENTARES - COLETADO CAIXA)	0	H	1,0000000	1,13	1,13	
				MO sem LS =>	10,14	LS =>	11,62	MO com LS =>	21,76
				Valor do BDI =>	6,30		Valor com BDI =>		33,74

	Código	Banco	Descrição	Tipo	Und	Quant.	Valor Unit	Total	
Composição	90587	SINAPI	VIBRADOR DE IMERSÃO, DIÂMETRO DE PONTEIRA 45MM, MOTOR ELÉTRICO TRIFÁSICO POTÊNCIA DE 2 CV - CHI DIURNO. AF_06/2015	Custos Horários Produtivo e Improdutivo dos Equipamentos	CHI	1,0000000	0,49	0,49	
Composição Auxiliar	90582	SINAPI	VIBRADOR DE IMERSÃO, DIÂMETRO DE PONTEIRA 45MM, MOTOR ELÉTRICO TRIFÁSICO POTÊNCIA DE 2 CV - DEPRECIAÇÃO. AF_06/2015	Depreciação, Juros, Impostos e Seguros, Manutenção e Materiais na	H	1,0000000	0,40	0,40	
Composição Auxiliar	90583	SINAPI	VIBRADOR DE IMERSÃO, DIÂMETRO DE PONTEIRA 45MM, MOTOR ELÉTRICO TRIFÁSICO POTÊNCIA DE 2 CV - JUROS. AF_06/2015	Depreciação, Juros, Impostos e Seguros, Manutenção e Materiais na	H	1,0000000	0,09	0,09	
				MO sem LS =>	0,00	LS =>	0,00	MO com LS =>	0,00
				Valor do BDI =>	0,11		Valor com BDI =>		0,60

	Código	Banco	Descrição	Tipo	Und	Quant.	Valor Unit	Total	
Composição	90586	SINAPI	VIBRADOR DE IMERSÃO, DIÂMETRO DE PONTEIRA 45MM, MOTOR ELÉTRICO TRIFÁSICO POTÊNCIA DE 2 CV - CHP DIURNO. AF_06/2015	Custos Horários Produtivo e Improdutivo dos Equipamentos	CHP	1,0000000	1,37	1,37	
Composição Auxiliar	90582	SINAPI	VIBRADOR DE IMERSÃO, DIÂMETRO DE PONTEIRA 45MM, MOTOR ELÉTRICO TRIFÁSICO POTÊNCIA DE 2 CV - DEPRECIAÇÃO. AF_06/2015	Depreciação, Juros, Impostos e Seguros, Manutenção e Materiais na	H	1,0000000	0,40	0,40	
Composição Auxiliar	90584	SINAPI	VIBRADOR DE IMERSÃO, DIÂMETRO DE PONTEIRA 45MM, MOTOR ELÉTRICO TRIFÁSICO POTÊNCIA DE 2 CV - MANUTENÇÃO. AF_06/2015	Depreciação, Juros, Impostos e Seguros, Manutenção e Materiais na	H	1,0000000	0,31	0,31	
Composição Auxiliar	90583	SINAPI	VIBRADOR DE IMERSÃO, DIÂMETRO DE PONTEIRA 45MM, MOTOR ELÉTRICO TRIFÁSICO POTÊNCIA DE 2 CV - JUROS. AF_06/2015	Depreciação, Juros, Impostos e Seguros, Manutenção e Materiais na	H	1,0000000	0,09	0,09	
Composição Auxiliar	90585	SINAPI	VIBRADOR DE IMERSÃO, DIÂMETRO DE PONTEIRA 45MM, MOTOR ELÉTRICO TRIFÁSICO POTÊNCIA DE 2 CV - MATERIAIS NA OPERAÇÃO. AF_06/2015	Depreciação, Juros, Impostos e Seguros, Manutenção e Materiais na	H	1,0000000	0,57	0,57	
				MO sem LS =>	0,00	LS =>	0,00	MO com LS =>	0,00
				Valor do BDI =>	0,31		Valor com BDI =>		1,68

	Código	Banco	Descrição	Tipo	Und	Quant.	Valor Unit	Total	
Composição	90582	SINAPI	VIBRADOR DE IMERSÃO, DIÂMETRO DE PONTEIRA 45MM, MOTOR ELÉTRICO TRIFÁSICO POTÊNCIA DE 2 CV - DEPRECIAÇÃO. AF_06/2015	Depreciação, Juros, Impostos e Seguros, Manutenção e Materiais na	H	1,0000000	0,40	0,40	
Insumo	00013896	SINAPI	VIBRADOR DE IMERSAO, DIAMETRO DA PONTEIRA DE *45* MM, COM MOTOR ELETRICO TRIFASICO DE 2 HP (2 CV)	Equipamento para Aquisição Permanente	UN	0,0001280	3.146,52	0,40	
				MO sem LS =>	0,00	LS =>	0,00	MO com LS =>	0,00
				Valor do BDI =>	0,09		Valor com BDI =>		0,49

	Código	Banco	Descrição	Tipo	Und	Quant.	Valor Unit	Total	
Composição	90583	SINAPI	VIBRADOR DE IMERSÃO, DIÂMETRO DE PONTEIRA 45MM, MOTOR ELÉTRICO TRIFÁSICO POTÊNCIA DE 2 CV - JUROS. AF_06/2015	Depreciação, Juros, Impostos e Seguros, Manutenção e Materiais na	H	1,0000000	0,09	0,09	
Insumo	00013896	SINAPI	VIBRADOR DE IMERSAO, DIAMETRO DA PONTEIRA DE *45* MM, COM MOTOR ELETRICO TRIFASICO DE 2 HP (2 CV)	Equipamento para Aquisição Permanente	UN	0,0000296	3.146,52	0,09	
				MO sem LS =>	0,00	LS =>	0,00	MO com LS =>	0,00
				Valor do BDI =>	0,02		Valor com BDI =>		0,11

	Código	Banco	Descrição	Tipo	Und	Quant.	Valor Unit	Total	
Composição	90584	SINAPI	VIBRADOR DE IMERSÃO, DIÂMETRO DE PONTEIRA 45MM, MOTOR ELÉTRICO TRIFÁSICO POTÊNCIA DE 2 CV - MANUTENÇÃO. AF_06/2015	Depreciação, Juros, Impostos e Seguros, Manutenção e Materiais na	H	1,0000000	0,31	0,31	
Insumo	00013896	SINAPI	VIBRADOR DE IMERSAO, DIAMETRO DA PONTEIRA DE *45* MM, COM MOTOR ELETRICO TRIFASICO DE 2 HP (2 CV)	Equipamento para Aquisição Permanente	UN	0,0001000	3.146,52	0,31	
				MO sem LS =>	0,00	LS =>	0,00	MO com LS =>	0,00
				Valor do BDI =>	0,07		Valor com BDI =>		0,38

	Código	Banco	Descrição	Tipo	Und	Quant.	Valor Unit	Total	
Composição	90585	SINAPI	VIBRADOR DE IMERSÃO, DIÂMETRO DE PONTEIRA 45MM, MOTOR ELÉTRICO TRIFÁSICO POTÊNCIA DE 2 CV - MATERIAIS NA OPERAÇÃO. AF_06/2015	Depreciação, Juros, Impostos e Seguros, Manutenção e Materiais na	H	1,0000000	0,57	0,57	
Insumo	00002705	SINAPI	ENERGIA ELETRICA ATE 2000 KWH INDUSTRIAL, SEM DEMANDA	Franquia	KWH	0,5200000	1,10	0,57	
				MO sem LS =>	0,00	LS =>	0,00	MO com LS =>	0,00
				Valor do BDI =>	0,13		Valor com BDI =>		0,70

Obra
QUADRAS DE AREIA EM BENEDITINÓIS/PI

Bancos
SINAPI - 02/2026 - Piauí
ORSE - 12/2025 - Sergipe
SEINFRA - 028 - Ceará

			Curva ABC de Insumos												
Código	Banco	Grupo	Descrição	Tipo	Und	Quantidade	Improdutiva	Valor Unitário Operativa	Improdutiva	Total Operativa	Improdutiva	Geral	Peso	Valor Acumulado	Peso Acumulado
00006111	SINAPI		SERVENTE DE OBRAS (HORISTA)	Mão de Obra	H	3.577,358222	19,60	70.127,00		70.127,00		70.127,00	6,86%	70.127,00	6,86%
00000366	SINAPI	ORSE	Areia fina - posto jazida/fornecedor (retirado na jazida, sem transporte)	Material	m³	489,5233839	122,98	60.201,59	5,89%	60.201,59	5,89%	60.201,59	5,89%	130.328,58	12,74%
00001379	SINAPI		CIMENTO PORTLAND COMPOSTO CP II-32	Material	KG	38.178,4121500	1,33	50.707,96		50.707,96		50.707,96	4,96%	181.036,54	17,70%
00007696	SINAPI		TUBO AÇO GALVANIZADO COM COSTURA, CLASSE MEDIA, DN 2", E = "3,65" MM, PESO 5,10" KG/M (NBR 5580)	Material	M	520,1021745	88,61	46.084,74		46.084,74		46.084,74	4,51%	227.121,28	22,20%
00004750	SINAPI		PEDREIRO (HORISTA)	Mão de Obra	H	1.637.9507162	26,81	43.912,87		43.912,87		43.912,87	4,29%	271.034,15	26,50%
00007162	SINAPI		TELA DE ARAME GALVANIZADA QUADRANGULAR / LOSANGULAR, FIO 3,4 MM (10 BWG), MALHA 5 X 5 CM, H = 2 M	Material	m²	559,5217461	75,12	42.029,14		42.029,14		42.029,14	4,11%	313.063,29	30,61%
00007698	SINAPI		TUBO AÇO GALVANIZADO COM COSTURA, CLASSE MEDIA, DN 1 1/4", E = "3,25" MM, PESO 3,14" KG/M (NBR 5580)	Material	M	741,2355301	52,89	39.206,69		39.206,69		39.206,69	3,83%	352.269,97	34,44%
I2543	SEINFRA		SERVENTE	Mão de Obra	H	1.400,2376484	24,92	34.887,97		34.887,97		34.887,97	3,41%	387.157,94	37,85%
00002706	SINAPI		ENGENHEIRO CIVIL DE OBRA JUNIOR (HORISTA)	Mão de Obra	H	202,8009460	164,66	33.392,78		33.392,78		33.392,78	3,26%	420.550,72	41,11%
00036155	SINAPI		BLOQUETE/PISO INTERTRAVADO DE CONCRETO - MODELO ONDA 16	Material	m²	458,9763365	66,32	30.440,74		30.440,74		30.440,74	2,98%	450.991,46	44,09%
00004083	SINAPI		FACES/RETANGULAR/TUJOLINHO/PAVER/LOANDES/PALELE PEDRO, "20 X 10" CM, E = 6 CM, RESISTENCIA DE 35 MPA, COR NATURAL	Material	m²	559,5217461	75,12	42.029,14		42.029,14		42.029,14	4,11%	313.063,29	30,61%
00004083	SINAPI		ENCARREGADO GERAL DE OBRAS (HORISTA)	Mão de Obra	H	561,2419651	42,01	23.577,76		23.577,76		23.577,76	2,31%	474.569,22	48,84%
00006111	SINAPI	ORSE	Servente de obras (horista)	Mão de Obra	h	1.285,7551994	17,93	23.054,21		23.054,21		23.054,21	2,25%	497.623,43	51,10%
6827	ORSE		Poste de aço galvanizado cônico contínuo reto, diâmetro superior 60mm, diâmetro da base 115mm, altura útil 5m (total 6m), Conipost ref. Série 0005/classe 60da Conipost ou similar	Material	un	11,9910686	1.807,81	21.677,53		21.677,53		21.677,53	2,12%	519.300,96	53,22%
00000368	SINAPI		ÁREA PARA ATERRRO - POSTO JAZIDA/FORNECEDOR (RETIRADO NA JAZIDA, SEM TRANSPORTE)	Material	m³	360,4566259	58,42	21.056,25		21.056,25		21.056,25	2,06%	540.357,21	55,27%
00006110	SINAPI		SERRALHEIRO (HORISTA)	Mão de Obra	H	711,3040102	26,81	19.069,80		19.069,80		19.069,80	1,86%	559.427,02	57,14%
00004221	SINAPI		ÓLEO DIESEL COMBUSTIVEL COMUM METROPOLITANO S-10 OU S-500	Material	L	2.342,7144657	7,32	17.142,37		17.142,37		17.142,37	1,68%	576.569,39	58,81%
00004730	SINAPI		PEDRA DE MAO OU PEDRA RACHAO PARA ARRIMO/FUNDACAO (POSTO PEDREIRA/FORNECEDOR, SEM FRETE)	Material	m³	56,7724717	300,12	17.038,58		17.038,58		17.038,58	1,67%	593.607,96	60,48%
00000370	SINAPI		ÁREA MEDIA - POSTO JAZIDA/FORNECEDOR (RETIRADO NA JAZIDA, SEM TRANSPORTE)	Material	m³	141,9053560	116,83	16.578,94		16.578,94		16.578,94	1,62%	610.186,91	62,10%
253	ORSE		Banco com pé em ferro fundido e 10 régua de madeira c/ 1,50m, com encaixe	Material	un	11,9910686	1.352,78	16.221,28		16.221,28		16.221,28	1,59%	626.408,19	63,69%
00004783	SINAPI		PINTOR (HORISTA)	Mão de Obra	H	589,8268264	26,81	15.813,04		15.813,04		15.813,04	1,55%	642.221,23	65,23%
81	ORSE		Aço ca-50 6,3 a 12,5 mm	Material	kg	1.395,7603833	11,07	15.448,56		15.448,56		15.448,56	1,51%	657.669,79	66,74%
00007267	SINAPI		BLOCO CERAMICO / TUILO VAZADO PARA ALVENARIA DE VEDACAO, 6 FUROS NA HORIZONTAL DE 9 X 14 X 19 CM (L X A X C)	Material	UN	14.183,9224617	0,98	13.954,71		13.954,71		13.954,71	1,36%	671.624,50	69,51%
00004721	SINAPI		PEDRA BRITADA N 1 (9,5 A 19 MM) POSTO PEDREIRA/FORNECEDOR, SEM FRETE	Material	m³	41,1269947	319,29	13.131,56		13.131,56		13.131,56	1,28%	684.756,06	70,80%
00007156	SINAPI		TELA DE AÇO SOLDADA NERVURADA, CA-60, Q-196, (3,11 KG/M²), DIÂMETRO DO FIO = 5,0 MM, LARGURA = 2,45 M, ESPACAMENTO DA MALHA = 10 X 10 CM	Material	m²	368,8104796	31,99	11.797,18		11.797,18		11.797,18	1,15%	696.553,23	71,95%
00000995	SINAPI		CABO DE COBRE, FLEXIVEL, CLASSE 4 OU 5, ISOLACAO EM PVC/A, ANTICHAMA BWF-B, COBERTURA PVC-ST1, ANTICHAMA BWF-B, 1 CONDUTOR, 0,6/1 KV, SECAO NOMINAL 16 MM²	Material	M	447,2908403	25,14	11.243,60		11.243,60		11.243,60	1,10%	707.796,83	73,05%
I2173	SEINFRA		TUBO AÇO GALVANIZADO DE 80MM (3")	Material	M	71,7665455	149,64	10.739,29		10.739,29		10.739,29	1,05%	718.536,13	74,10%
00037758	SINAPI		CAMINHÃO TRUCADO, PESO BRUTO TOTAL 23000 KG, CARGA ÚTL. MÁXIMA 15285 KG, DISTÂNCIA ENTRE EIXOS 4,80 M, POTÊNCIA 328 CV (INCLUI CABINE E CHASSI, NÃO INCLUI CARROCERIA)	Equipamento para Aquisição Permanente	UN	0,0116175	916.905,84	10.652,20		10.652,20		10.652,20	1,04%	729.188,33	75,14%
00034492	SINAPI	ORSE	Concreto usinado bombeável, classe de resistência c20, com brita 0 e 1, slump= 100 +/- 20 mm, excél serviço de bombeamento (nºr 8953)	Material	m³	17,4470048	584,16	10.191,76		10.191,76		10.191,76	1,00%	739.380,08	76,14%
00037593	SINAPI		BLOCO CERAMICO / TUILO VAZADO PARA ALVENARIA DE VEDACAO, FUROS NA VERTICAL DE 14 X 19 X 39 CM (L X A X C)	Material	UN	2.045,0048007	3,87	7.922,08		7.922,08		7.922,08	0,77%	747.302,16	77,71%
00001106	SINAPI		CAL HIDRATADA CH-4 PARA ARGAMASSAS	Material	KG	4.887,7677405	1,60	7.814,27		7.814,27		7.814,27	0,76%	755.116,43	78,47%
I8064	SEINFRA		MANTA GEOTÊXTIL, TECIDA 100% POLIPROPILENO, RESISTÊNCIA A TRAÇÃO DE 55KN/M E DEFORMAÇÃO INFERIOR A 15%	Material	m²	677,0956728	10,86	7.352,67		7.352,67		7.352,67	0,72%	762.469,11	79,19%
00025399	SINAPI		CONJUNTO PARA QUADRA DE VOLEI COM POSTES EM TUBO DE AÇO GALVANIZADO 3", H = "255" CM, PINTURA EM TINTA ESMALTE SINTÉTICO, REDE DE NYLON COM 2 MM, MALHA 10 X 10 CM E ANTENAS OFICIAIS EM FIBRA DE VIDRO	Material	UN	1,9985114	3.163,59	6.322,46		6.322,46		6.322,46	0,62%	768.791,57	79,81%
00004813	SINAPI		PLACA DE OBRA (PARA CONSTRUÇÃO CIVIL) EM CHAPA GALVANIZADA 14 22" ADESVADA, DE 2,4 X 1,2" M (SEM POSTES PARA FIXAÇÃO)	Material	m²	11,9910686	491,92	5.896,65		5.896,65		5.896,65	0,58%	774.690,22	80,38%
00007292	SINAPI		TINTA ESMALTE SINTÉTICO PREMIUM BRILHANTE	Material	L	113,3525306	48,93	5.546,76		5.546,76		5.546,76	0,54%	780.236,98	81,47%
00004777	SINAPI		CANTONEIRA AÇO ABAS IGUAIS (QUALQUER BITOLA), ESPOSSURA ENTRE 1/8" E 1/4"	Material	KG	523,2902330	9,86	5.161,21		5.161,21		5.161,21	0,50%	785.398,19	81,98%
00001213	SINAPI	ORSE	Carpetilho de formas para concreto (horista)	Mão de Obra	h	181,5916635	25,14	4.564,69		4.564,69		4.564,69	0,45%	789.962,88	82,88%
00004759	SINAPI		CALCETEIRO / RASTELEIRO (HORISTA)	Mão de Obra	H	167,9045281	26,81	4.501,46		4.501,46		4.501,46	0,44%	794.464,34	83,32%
00002436	SINAPI		ELETRICISTA (HORISTA)	Mão de Obra	H	163,5487955	20,53	4.384,68		4.384,68		4.384,68	0,43%	798.848,02	83,75%
00002680	SINAPI		ELETRODUTO DE PVC RIGIDO ROSCAVEL DE 1 1/2", SEM LUVAS	Material	M	263,8035089	15,26	4.026,12		4.026,12		4.026,12	0,39%	802.875,14	84,57%
00020020	SINAPI		MOTORIZADA DE CAMINHÃO-BASCULANTE (HORISTA)	Mão de Obra	H	144,6241788	27,83	4.024,94		4.024,94		4.024,94	0,39%	806.900,09	84,96%
I2391	SEINFRA		PEDREIRO	Mão de Obra	H	120,0505816	33,03	3.965,56		3.965,56		3.965,56	0,39%	810.865,65	85,35%
00001021	SINAPI		CABO DE COBRE, FLEXIVEL, CLASSE 4 OU 5, ISOLACAO EM PVC/A, ANTICHAMA BWF-B, COBERTURA PVC-ST1, ANTICHAMA BWF-B, 1 CONDUTOR, 0,6/1 KV, SECAO NOMINAL 4 MM²	Material	M	571,5382060	6,62	3.781,48		3.781,48		3.781,48	0,37%	814.647,13	85,72%
I8498	SEINFRA		CARPINTERO	Mão de Obra	H	113,7458776	33,03	3.757,30		3.757,30		3.757,30	0,37%	818.404,44	86,08%
I1951	SEINFRA		TE AÇO GALVANIZADO DE 3"	Material	UN	15,9481212	231,62	3.693,91		3.693,91		3.693,91	0,36%	822.098,35	86,44%
00002696	SINAPI	ORSE	Encanador ou bombeiro hidráulico (horista)	Mão de Obra	h	145,0919299	25,14	3.647,19		3.647,19		3.647,19	0,36%	825.745,54	86,80%
2321	ORSE		Tubo pead flexível corrugado perfurado d = 4" (Kanadreno ou similar)	Material	m	279,7916003	12,99	3.633,57		3.633,57		3.633,57	0,36%	829.379,11	87,16%
00007356	SINAPI		TINTA LATEX ACRILICA PREMIUM, COR BRANCO FOSCO	Material	L	95,4145116	36,29	3.462,73		3.462,73		3.462,73	0,34%	832.841,83	87,50%
00010997	SINAPI	ORSE	Eletrodo revestido avers - 67018, diâmetro igual a 4,00 mm	Material	kg	53,9789862	63,75	3.434,99		3.434,99		3.434,99	0,34%	836.276,33	87,83%
158	ORSE		Almoço (Participação do empregador)	Material	un	197,4657239	17,22	3.399,81		3.399,81		3.399,81	0,33%	839.676,63	88,16%
00000247	SINAPI		AJUDANTE DE ELETRICISTA (HORISTA)	Mão de Obra	H	163,5487955	20,53	3.356,90		3.356,90		3.356,90	0,33%	843.033,53	88,49%
4370	ORSE		Perfili Aço, Cantoneira abas iguais - 2 1/2" x 3/16" (4,57 kg/m)	Material	kg	219,1967337	14,93	3.272,56		3.272,56		3.272,56	0,32%	846.306,09	88,81%
13524	ORSE		Refleitor Slim LED 200W de potência, branco Frio, 6500k, Autovolt, marca G-light ou similar	Material	un	23,9821372	135,14	3.241,01		3.241,01		3.241,01	0,32%	849.547,10	89,13%
00021010	SINAPI	ORSE	Tubo aço galvanizado com costura, classe leve, dn 25 mm (1"), e = 2,65 mm,6												

Obra
QUADRAS DE AREIA EM BENEDITINÓIS/PI

Bancos
SINAPI - 02/2026 - Piauí
ORSE - 12/2025 - Sergipe
SEINFRA - 028 - Ceará

Código Banco			Grupo	Descrição	Tipo	Und	Curva ABC de Insumos		Valor	Total	Peso		Valor Acumulado	Peso Acumulado
							Quantidade	Improdutiva	Operativa	Improdutiva	Operativa	Geral		
10761	ORSE			Refeição - café da manhã (café com leite e dois pães com manteiga)	Serviços	un	197,4657239		6,15		1.214,22	1.214,22 0,12%	914.549,37	96,10%
00006160	SINAPI			SOLDADOR (HORISTA)	Mão de Obra	H	43,1808260		26,81		1.157,66	1.157,66 0,11%	915.707,03	96,21%
00043130	SINAPI			ARAME GALVANIZADO 12 BWG, D = 2,76 MM (0,048 KG/M) OU 14 BWG, D = 2,11 MM (0,026 KG/M)	Material	KG	43,6930408		26,16		1.142,92	1.142,92 0,11%	916.849,95	96,32%
0121	SEINFRA			ARMADOR/FERREIRO	Mão de Obra	H	34,5542626		33,03		1.141,41	1.141,41 0,11%	917.991,36	96,43%
00020139	SINAPI			JUNCAO DUPLA, PVC SERIE R, DN 100 X 100 X 100 MM, PARA ESGOTO FREDAL	Material	UN	7,9940457		139,71		1.116,81	1.116,81 0,11%	919.108,17	96,54%
00037734	SINAPI			CACAMBA METALICA BASCULANTE COM CAPACIDADE DE 10 M3 (NCLUI MONTAGEM, NAO INCLUI CAMINHÃO)	Equipamento para Aquisição Permanente	UN	0,0162001		68.589,29		1.111,15	1.111,15 0,11%	920.219,32	96,76%
00044535	SINAPI	ORSE		Serviço de bombeamento de concreto com consumo mínimo de 40 m³, (disponibilizacao de bomba), sem o lançamento	Material	m³	17,4470048		60,05		1.047,71	1.047,71 0,10%	921.267,03	96,96%
11530	SEINFRA			MONTADOR	Mão de Obra	H	30,7770760		33,03		1.016,64	1.016,64 0,10%	922.283,68	97,06%
00006160	SINAPI	ORSE		Soldador (horista)	Mão de Obra	h	39,9702286		25,14		1.004,74	1.004,74 0,10%	923.288,41	97,16%
10877	SEINFRA			COTOVELO AÇO GALVANIZADO DE 3"	Material	UN	5,3160404		175,84		934,76	934,76 0,09%	924.223,17	97,25%
2378	ORSE			Vale transporte	Material	un	163,7602935		5,53		906,27	906,27 0,09%	925.129,43	97,34%
00013393	SINAPI			QUADRO DE DISTRIBUICAO COM BARRAMENTO TRIFASICO, DE EMBUTIR, EM CHAPA DE ACO GALVANIZADO, PARA 12 DISJUNTORES DIN, 100 A	Material	UN	1,9895114		440,90		881,13	881,13 0,09%	926.010,57	97,43%
00043132	SINAPI	ORSE		Arame recozido 16 bwg, d = 1,65 mm (0,016 kg/m) ou 18 bwg, d = 1,25 mm (0,01 kg/m)	Material	kg	28,0998701		30,75		863,93	863,93 0,08%	926.874,50	97,51%
00043130	SINAPI	ORSE		Arame galvanizado 12 bwg, d = 2,76 mm (0,048 kg/m) ou 14 bwg, d = 2,11 mm (0,026 kg/m)	Material	kg	26,7208972		30,75		821,53	821,53 0,08%	927.696,03	97,59%
10037	SEINFRA			AJUDANTE	Mão de Obra	H	30,7770760		25,95		798,63	798,63 0,08%	928.494,66	97,67%
00004509	SINAPI			SARRAFO "2,5 X 10" CM EM PINUS, MISTA OU EQUIVALENTE DA REGIAO - BRUTA	Material	M	123,7174504		6,19		765,30	765,30 0,07%	929.259,96	97,75%
00001330	SINAPI			CHAPA DE ACO GROSSA, ASTM A36, E = 1/4" (6,35 MM) 49,79 KG/M2	Material	KG	65,9345694		11,46		755,72	755,72 0,07%	930.015,69	97,82%
00044072	SINAPI			PRIMER EPOXI / EPOXIDICO	Material	L	4,7311960		152,00		719,16	719,16 0,07%	930.734,84	97,89%
11691	SEINFRA			PONTALETE / BARROTE DE 3"	Material	M	34,987316		19,79		692,54	692,54 0,07%	931.427,38	97,96%
941	ORSE			Fardamento com mangas curta	Material	un	2,9096128		237,40		690,74	690,74 0,07%	932.118,13	98,03%
00007622	SINAPI			TRATOR DE ESTEIRAS, POTENCIA DE 100 HP, PESO OPERACIONAL DE 9,4 T, COM LAMINA COM CAPACIDADE DE 2,19 M3	Equipamento para Aquisição Permanente	UN	0,0004968		1.328.083,16		659,74	659,74 0,06%	932.777,87	98,09%
00004222	SINAPI			GASOLINA COMUM	Material	L	86,8476887		7,31		634,42	634,42 0,06%	933.412,29	98,22%
00000442	SINAPI			PARAFUSO FRANCES M16 EM ACO GALVANIZADO, COMPRIMENTO = 45 MM, DIAMETRO = 16 MM, CABECA ABALUADA	Material	un	75,7835535		7,96		603,00	603,00 0,06%	934.015,29	98,28%
00000650	SINAPI			BLOCO DE VEDACAO DE CONCRETO, 9 X 19 X 39 CM (CLASSE C - NBR 6136)	Material	UN	165,9683803		3,26		540,89	540,89 0,05%	934.556,17	98,39%
10109	SEINFRA			AREA MEDIA	Material	m³	5,1981762		102,79		534,30	534,30 0,05%	935.090,47	98,44%
10931	SEINFRA			CURVA AÇO GALVANIZADO 1/2" MACHO-FEMEA	Material	UN	23,9821372		21,20		508,46	508,46 0,05%	935.598,94	98,49%
00034557	SINAPI			TELA DE ACO SOLDADA GALVANIZADA/ZINCADA PARA ALVENARIA, FIO D = "1,20 A 1,70" MM, MALHA 15 X 15 MM, (C X L) "50 X 7,5" CM	Material	M	176,8378843		2,83		500,19	500,19 0,05%	936.099,13	98,59%
00004234	SINAPI			OPERADOR DE ESCAVADORA (HORISTA)	Mão de Obra	H	15,6239301		30,23		472,29	472,29 0,05%	936.571,42	98,63%
10101	SEINFRA			ARAME GALVANIZADO N 16 BWG	Material	KG	17,4693658		26,72		467,65	467,65 0,05%	937.039,06	98,68%
00014513	SINAPI			ROLO COMPACTADOR PE DE CARNEIRO VIBRATORIO, POTENCIA 80 HP, PESO OPERACIONAL, SEMCOM LASTRO 7,418, 8 T, LARGURA DE TRABALHO 1,68 M	Equipamento para Aquisição Permanente	UN	0,0006820		677.414,26		461,98	461,98 0,05%	937.501,05	98,72%
00001379	SINAPI	ORSE		Cimento Portland composto cp II-32	Material	kg	420,6198260		1,08		455,20	455,20 0,04%	937.956,25	98,77%
00034547	SINAPI			TELA DE ACO SOLDADA GALVANIZADA/ZINCADA PARA ALVENARIA, FIO D = "1,20 A 1,70" MM, MALHA 15 X 15 MM, (C X L) "50 X 12" CM	Material	M	101,2189083		4,48		453,10	453,10 0,04%	938.409,36	98,81%
2212	ORSE			Tijolo cerâmico maciço 5 x 9 x 19cm	Material	un	521,8513048		0,86		449,24	449,24 0,04%	938.858,60	98,86%
00000378	SINAPI			ARMADOR (HORISTA)	Mão de Obra	H	14,5887785		26,81		400,50	400,50 0,04%	939.259,10	98,89%
00006193	SINAPI	ORSE		Tabua nao aparelhada "2,5 x 20" cm, em macaranduba/massaranduba, angelim ou equivalente da regio - bruta	Material	m	21,2853458		18,68		397,62	397,62 0,04%	939.656,72	98,93%
00002436	SINAPI			Eletricista (horista)	Mão de Obra	h	15,5938992		25,14		391,85	391,85 0,04%	940.048,57	98,97%
00005069	SINAPI			Prego de aço polido com cabeça 17 x 27 (2 1/2 x 11)	Material	kg	17,4470048		21,18		369,48	369,48 0,04%	940.418,05	99,01%
12429	SEINFRA			TABUA DE VIROLA DE 12x 1"	Material	m³	7,8747146		45,06		354,83	354,83 0,03%	940.772,88	99,04%
00036785	SINAPI			GRANALHA DE ACO, ANGULAR (GRIT), PARA JATEAMENTO, PENERIA 1,41 A 1,19 MM (SAE G16)	Material	SC25KG	2,1853368		147,42		322,15	322,15 0,03%	941.095,04	99,07%
00011002	SINAPI	ORSE		Eletrodo revestido aws - e6013, diametro igual a 2,50 mm	Material	kg	5,1961297		61,22		318,10	318,10 0,03%	941.413,14	99,11%
12320	SEINFRA			ENCANADOR	Mão de Obra	H	9,5928549		32,20		308,85	308,85 0,03%	941.721,99	99,14%
00004517	SINAPI			SARRAFO "2,5 X 7,5" CM EM PINUS, MISTA OU EQUIVALENTE DA REGIAO - BRUTA	Material	M	70,9261283		4,26		301,80	301,80 0,03%	942.023,79	99,17%
00010998	SINAPI			ELETRODO REVESTIDO AWS - E-6010, DIAMETRO IGUAL A 4,00 MM	Material	KG	7,0747305		42,43		300,17	300,17 0,03%	942.323,96	99,19%
10517	ORSE			Exames admissionais/demissionais (checkup)	Serviços	cj	0,7758968		368,94		286,26	286,26 0,03%	942.610,22	99,22%
00004238	SINAPI			OPERADOR DE ROLO COMPACTADOR (HORISTA)	Mão de Obra	H	10,1572768		25,42		258,20	258,20 0,03%	942.868,42	99,27%
10043	SEINFRA			AJUDANTE DE ENCANADOR	Mão de Obra	H	9,5928549		25,95		248,92	248,92 0,02%	943.117,34	99,30%
00039315	SINAPI	ORSE		Espécie / distânciator tipo garra dupla, em plastico, cobrimeto "20" mm, para ferragens de lajes e fundo de vigas	Material	un	561,9974024		0,44		248,81	248,81 0,02%	943.366,15	99,32%
00044503	SINAPI			JARDINEIRO (HORISTA)	Mão de Obra	H	11,4676565		21,00		240,88	240,88 0,02%	943.607,03	99,35%
00002593	SINAPI			Condutite de aluminio tipo Ir, para eletroduto roscavel de 3/4", com Tampa cega	Material	un	11,9910686		20,07		240,66	240,66 0,02%	943.847,69	99,37%
00037395	SINAPI			PINO DE ACO COM FURO, HASTE = 27 MM (ACA0 DIRETA)	Material	CENTO	4,5200373		51,57		233,08	233,08 0,02%	944.080,77	99,39%
00044499	SINAPI			AJUDANTE DE ESTRUTURAS METALICAS (HORISTA)	Mão de Obra	H	10,7709476		20,53		221,08	221,08 0,02%	944.301,85	99,41%
11724	SEINFRA			PREGO	Material	KG	10,4996195		20,91		219,51	219,51 0,02%	944.521,36	99,44%
00005068	SINAPI			PREGO DE ACO POLIDO COM CABECA 17 X 21 (2 X 11)	Material	KG	8,1836645		25,01		204,71	204,71 0,02%	944.726,07	99,46%
00037733	SINAPI			CACAMBA METALICA BASCULANTE COM CAPACIDADE DE 6 M3 (NCLUI MONTAGEM, NAO INCLUI CAMINHÃO)	Equipamento para Aquisição Permanente	UN	0,0039464		51.428,00		202,95	202,95 0,02%	944.929,02	99,48%
00000367	SINAPI			AREA GROSSA - POSTO JAZIDA/FORNECEDOR (RETIRADO NA JAZIDA, SEM TRANSPORTE)	Material	m³	1,5729830		118,36		186,17	186,17 0,02%	945.115,19	99,49%
2643	ORSE			Fita isolante de alta fusão 19 mm x 10 m	Material	un	11,9910686		15,50		185,81	185,81 0,02%	945.301,00	99,51%
00004090	SINAPI			MOTONIVELADORA POTENCIA BASICA LIQUIDA (PRIMEIRA MARCA) 125 HP, PESO BRUTO 13843 KG, LARGURA DA LAMINA DE 3,7 M	Equipamento para Aquisição Permanente	UN	0,0001246		1.463.462,00		182,37	182,37 0,02%	945.483,37	99,53%
00000299	SINAPI			ANEL BORRACHA, DN 100 MM, PARA TUBO SERIE REFORCADA ESGOTO FREDAL	Material	UN	31,9761829		5,48		175,39	175,39 0,02%	945.658,76	99,55%
00000367	SINAPI	ORSE		Areia grossa - posto jazida/fornecedor (retirado na jazida, sem transporte)	Material	m³	1,3704794		124,58		170,73	170,73 0,02%	945.829,49	99,56%
00039017	SINAPI			Espaçador / distânciator circular com entrada lateral, em plastico, para vergalhoes "4,2 a 12,5" mm, cobrimeto 20 mm	Material	un	561,9974024		0,27		152,05	152,05 0,01%	945.981,54	99,58%
00036397	SINAPI			BETONEIRA, CAPACIDADE NOMINAL 600 L, CAPACIDADE DE MISTURA 360 L, MOTOR ELETRICO TRIFASICO 220/380V, POTENCIA 4CV, SEM CARREGADOR	Equipamento para Aquisição Permanente	UN	0,0042885		34.418,92		147,61	147,61 0,01		

Obra
QUADRAS DE AREIA EM BENEDITINÓIS/PI

Bancos
SINAPI - 02/2026 - Piauí
ORSE - 12/2025 - Sergipe
SEINFRA - 028 - Ceará

Código Banco		Grupo	Descrição	Tipo		Curva ABC de Insumos		Improdutiva	Valor Unitário Operativa	Improdutiva	Total Operativa	Improdutiva	Geral	Peso	Valor Acumulado	Peso Acumulado
00004785	SINAPI		PINTOR PARA TINTA EPOXI (HORISTA)	Mão de Obra	H	1,5453432		26,81			41,43		41,43 0,00%		949.010,34	99,93%
00004721	SINAPI	ORSE	Pedra britada n. 1 (9,5 a 19 mm) posto pedreira/fornecedor, sem frete	Material	m³	2,2405888		169,40			40,76		40,76 0,00%		949.051,10	99,93%
00002692	SINAPI	ORSE	Desmoldante protetor para formas de madeira, de base oleosa emulsionada em água	Material	l	3,5444400		11,45			40,58		40,58 0,00%		949.091,68	99,93%
00003767	SINAPI		LIXA EM FOLHA PARA PAREDE OU MADEIRA, NUMERO 120, COR VERMELHA	Material	UN	33,4890321		1,16			38,71		38,71 0,00%		949.130,40	99,94%
00004251	SINAPI		OPERADOR DE JATO ABRASIVO OU JATISTA (HORISTA)	Mão de Obra	H	1,4893618		25,47			37,93		37,93 0,00%		949.168,33	99,94%
00001214	SINAPI		CARPINTEIRO DE ESQUADRIAS (HORISTA)	Mão de Obra	H	1,3366562		25,52			34,11		34,11 0,00%		949.202,44	99,95%
00001358	SINAPI		CHAPA/PANEL DE MADEIRA COMPENSADA RESINADA (MADERITE RESINADO ROSA) PARA FORMA DE CONCRETO, DE 2200 X 1100 MM, E= 17 MM	Material	m²	0,4695843		72,60			34,09		34,09 0,00%		949.236,53	99,95%
00001573	SINAPI		TERMINAL A COMPRESSAO EM COBRE ESTANHADO PARA CABO 6 MM2, 1 FURO E 1 COMPRESSAO, PARA PARAFUSO DE FIXACAO M6	Material	UN	11,9910686		2,19			26,25		26,25 0,00%		949.262,78	99,95%
1113	ORSE		Impermeabilizante para concretos e argamassas Vedacit ou similar	Material	kg	2,3022852		10,86			25,00		25,00 0,00%		949.287,78	99,96%
00005067	SINAPI	ORSE	Prego de aço polido com cabeça 16 x 24 (2 1/4 x 12)	Material	kg	1,1007801		22,15			24,38		24,38 0,00%		949.312,16	99,96%
0003736	SINAPI		TANQUE DE ACO CARBONO NAO REVESTIDO, PARA TRANSPORTE DE AGUA COM CAPACIDADE DE 10 M3, COM BOMBA CENTRIFUGA POR TOMADA DE FORÇA, VAZAO MAXIMA "75" M3/H (INCLUI MONTAGEM, NAO INCLUI CAMINHÃO)	Equipamento para Aquisição Permanente	UN	0,0002138		112.834,15			24,13		24,13 0,00%		949.336,28	99,96%
00012815	SINAPI		FITA CREPE ROLO DE "25" MM X 50 M	Material	UN	1,6159963		14,82			23,95		23,95 0,00%		949.360,23	99,97%
11249	ORSE		Serra circular elétrica portátil	Equipamento	un	0,0181592	0,0000000	1.204,77		0,00	21,88	0,00	21,88 0,00%		949.382,11	99,97%
00012895	SINAPI	ORSE	Capacete de segurança aba frontal com suspensão de poliéster, sem jugular (classe b)	Material	un	1,1638451		16,60			19,32		19,32 0,00%		949.401,43	99,97%
00000370	SINAPI	ORSE	Areia média - posto jazida/fornecedor (retirado na jazida, sem transporte)	Material	m³	0,1554042		122,98			19,11		19,11 0,00%		949.420,54	99,97%
00001575	SINAPI		TERMINAL A COMPRESSAO EM COBRE ESTANHADO PARA CABO 16 MM2, 1 FURO E 1 COMPRESSAO, PARA PARAFUSO DE FIXACAO M6	Material	UN	5,9955343		2,80			16,81		16,81 0,00%		949.437,36	99,97%
11281	ORSE		Bolsa de lona para ferramentas 40 x 30 x 20cm	Material	un	0,0319762		439,64			14,06		14,06 0,00%		949.451,41	99,98%
10788	ORSE		Pa quadrada	Material	un	0,2571510		45,38			11,67		11,67 0,00%		949.463,08	99,98%
00004491	SINAPI		PONTALETE "7,5 X 7,5" CM EM PINUS, MISTA OU EQUIVALENTE DA REGIAO - BRUTA	Material	M	0,9464950		12,19			11,54		11,54 0,00%		949.474,62	99,98%
00036531	SINAPI		RETROESCAVADEIRA SOBRE RODAS COM CARREGADEIRA, TRACAO 4 X 4, POTENCIA LIQUIDA 88 HP, PESO OPERACIONAL MINIMO DE 6874 KG, CAPACIDADE DA CARREGADEIRA DE 1,00 M3 E DA RETROESCAVADEIRA MINIMA DE 0,26 M3, PROFUNDIDADE DE ESCAVACAO MAXIMA DE 4,37 M	Equipamento para Aquisição Permanente	UN	0,0000199		573.656,66			11,40		11,40 0,00%		949.486,01	99,98%
1651	ORSE		Óculos branco proteção	Material	pr	1,5336343		7,38			11,32		11,32 0,00%		949.497,33	99,98%
00012894	SINAPI	ORSE	Capa para chuva em pvc com forro de poliéster, com capuz (amarelo ou azul)	Material	un	0,3879484		24,73			9,59		9,59 0,00%		949.506,93	99,98%
00013896	SINAPI		VIBRADOR DE IMERSAO, DIAMETRO DA PONTEIRA DE "45" MM, COM MOTOR ELETRICO TRIFASICO DE 2 HP (2 CV)	Equipamento para Aquisição Permanente	UN	0,0023751		3.869,59			9,19		9,19 0,00%		949.516,12	99,98%
4728	ORSE		Talhadeira chata 10"	Material	un	0,3857266		22,85			8,81		8,81 0,00%		949.524,93	99,98%
00039017	SINAPI		ESPAÇADOR / DISTANCIADOR CIRCULAR COM ENTRADA LATERAL, EM PLÁSTICO, PARA VERGALHO "4,2 A 12,5" MM, COBRIMENTO 20 MM	Material	UN	29,1829570		0,27			7,90		7,90 0,00%		949.532,83	99,98%
00002692	SINAPI		DESMOLDANTE PROTETOR PARA FORMAS DE MADEIRA, DE BASE OLEOSA EMULSIONADA EM AGUA	Material	L	0,6431502		12,15			7,81		7,81 0,00%		949.540,64	99,99%
00036522	SINAPI		COMPRESSOR DE AR REBOCAVEL, VAZAO 189 PCM, PRESSAO EFETIVA DE TRABALHO 102 PSI, MOTOR DIESEL, POTENCIA 63 CV	Equipamento para Aquisição Permanente	UN	0,0000641		121.423,50			7,78		7,78 0,00%		949.548,42	99,99%
00006114	SINAPI		AJUDANTE DE ARMADOR (HORISTA)	Mão de Obra	H	0,3396446		20,53			6,97		6,97 0,00%		949.555,39	99,99%
11253	ORSE		Tarracha para tubos PVC de 12"	Material	un	0,1596011		42,80			6,83		6,83 0,00%		949.562,22	99,99%
00043132	SINAPI		ARAME RECOZIDO 16 BWG, D = 1,65 MM (0,016 KG/M) OU 18 BWG, D = 1,25 MM (0,01 KG/M)	Material	KG	2,2590816		26,16			6,78		6,78 0,00%		949.569,00	99,99%
11256	ORSE		Tarracha para tubos PVC de 1 1/2"	Material	un	0,0580368		114,00			6,62		6,62 0,00%		949.575,61	99,99%
00005069	SINAPI		PREGO DE ACO POLIDO COM CABECA 17 X 27 (2 1/2 X 11)	Material	KG	0,2582077		25,51			6,59		6,59 0,00%		949.582,20	99,99%
00005065	SINAPI		PREGO DE ACO POLIDO COM CABECA 10 X 10 (7/8 X 17)	Material	KG	0,1354991		47,59			6,45		6,45 0,00%		949.588,65	99,99%
11286	ORSE		Esquadro de solda Ref. CG201 código 010414410 carbografe	Material	un	0,0119911		500,86			6,01		6,01 0,00%		949.594,66	99,99%
4729	ORSE		Mareleta 1 kg com cabo	Material	un	0,1285755		46,49			5,98		5,98 0,00%		949.600,63	99,99%
11248	ORSE		Furadeira e Parafusadeira elétrica Bosch ou similar profissional	Equipamento	un	0,0181592	0,0000000	302,53		0,00	5,49	0,00	5,49 0,00%		949.606,13	99,99%
00006117	SINAPI		CARPINTEIRO AUXILIAR (HORISTA)	Mão de Obra	H	0,2673312		20,53			5,49		5,49 0,00%		949.611,61	99,99%
11255	ORSE		Tarracha para tubos PVC de 1"	Material	un	0,0870552		60,26			5,25		5,25 0,00%		949.616,86	99,99%
00013887	SINAPI		DISCO DE CORTA DIAMANTADO SEGMENTADO PARA CONCRETO/ASFALTO, DIAMETRO DE "350" MM, FURO DE 25,40 MM	Material	UN	0,0070606		668,14			4,72		4,72 0,00%		949.621,58	99,99%
11285	ORSE		Fonte inversora de solda WMM 140ED 220V - BAMBOZZI - WMM-140ED	Material	un	0,0039970		1.143,71			4,57		4,57 0,00%		949.626,15	99,99%
11283	ORSE		Selador horizontal para fita de aço 1"	Material	un	0,0039970		910,26			3,64		3,64 0,00%		949.629,79	100,00%
11282	ORSE		Esmerilhadeira angular elétrico portátil 4 1/2" - 1000 watts - ref. G1000kB2Black e Decker	Material	un	0,0079940		445,19			3,56		3,56 0,00%		949.633,34	100,00%
00039813	SINAPI		MAQUINA TIPO VASO/TANQUE/JATO DE PRESSAO PORTATIL, P/ JATEAMENTO, CONTROLE AUTOMATICO E REMOTO, CAMARA DE 1 SAIDA, 280 L DIAM. "670" MM, BICO JATO CURTO VENTURI 5/16", MANGUEIRA 1" DE 10 M, COMPLETA (VALVULAS POP UP E DOSADORA, FUNDO CONICO ETC)	Equipamento para Aquisição Permanente	UN	0,0000730		47.959,59			3,50		3,50 0,00%		949.636,85	100,00%
11254	ORSE		Tarracha para tubos PVC de 3/4"	Material	un	0,1015644		33,81			3,43		3,43 0,00%		949.640,28	100,00%
00020247	SINAPI		PREGO DE ACO POLIDO COM CABECA 15 X 15 (1 1/4 X 13)	Material	KG	0,0937951		27,71			2,60		2,60 0,00%		949.642,88	100,00%
11247	ORSE		Serra mármore	Material	un	0,0060161		393,41			2,37		2,37 0,00%		949.645,25	100,00%
10586	ORSE		Torçesa	Material	un	0,0423167		55,34			2,34		2,34 0,00%		949.647,59	100,00%
11257	ORSE		Tarracha para tubos PVC de 1 1/4"	Material	un	0,0580368		39,72			2,31		2,31 0,00%		949.649,89	100,00%
11273	ORSE		Esquadro de alumínio para soldagem de peças, com duas morsas, 35 x 35 x 4,5cm, marca Black Jack	Material	un	0,0079940		275,06			2,20		2,20 0,00%		949.652,09	100,00%
11279	ORSE		Alicate para anéis de pistão capacidade 50-100mm. ref.44044101 Tramontina ou similar	Material	un	0,0079940		269,60			2,16		2,16 0,00%		949.654,25	100,00%
11277	ORSE		Alicate de pressão para solda de chapa 18" (460mm), Ref.138 Z Gedore	Material	un	0,0079940		252,07			2,02		2,02 0,00%		949.656,26	100,00%
11244	ORSE		Martelo com unha	Material	un	0,0363183		48,09			1,75		1,75 0,00%		949.658,01	100,00%
11276	ORSE		Alicate de pressão para solda tipo U, para apertar chapas, tiras e qualquer tipo de perfil. Niquelado, mordentes reforçados em aço laminado, Corpo em chapa dobrada extra-reforçada e rebites de aço, 11" (280mm). Ref. 138 Gedore.	Material	un	0,0079940		217,58			1,74		1,74 0,00%		949.659,75	100,00%
11275	ORSE		Alicate de pressão 11"	Material	un	0,0079940		174,30			1,39		1,39 0,00%		949.661,14	100,00%
10579	ORSE		Chave de fenda chata 30 cm	Material	un	0,0294960		33,07			1,30		1,30 0,00%		949.662,45	100,00%
11284	ORSE		Cavalete de ferro n° 1	Material	un	0,0079940		151,65			1,21		1,21 0,00%		949.663,66	100,00%
11272	ORSE		Alicate Climpador (clpador)	Material	un	0,0039970		263,99			1,06		1,06 0,00%		949.664,71	100,00%
10585	ORSE		Arco de serra	Material	un	0,0423167		24,53			1,04		1,04 0,00%		949.665,75	100,00%
10578	ORSE		Formão grande	Material	un	0,0363183		26,19			0,95		0,95 0,00%		949.666,70	100,00%
10577	ORSE		Sarrete 40cm	Material	un	0,0181592		44,27			0,80		0,80 0,00%		949.667,51	100,00%
10592	ORSE		Lima chata 12"	Material	un	0,0145992		46,94			0,68		0,68 0,00%		949.668,19	100,00%
11270	ORSE		Martelo de solda do tipo picareta, cabo de madeira, 300x40x5,5mm	Material	un	0,0119911		56,36			0,68		0,68 0,00%		949.668,86	100,00%
10282	ORSE		Regua de alumínio c/ 2,00m (para pedreiro)	Material	un	0,0120322		54,11			0,65		0,65 0,00%		949.669,51	100,00%
11245	ORSE		Desempenadeira de madeira 12x22	Material	un	0,0421128		14,27			0,60		0,60 0,00%		949.670,12	100,00%
11280	ORSE		Chave Inglesa 15" ref. 012418012 carbografe	Material	un	0,0079940		74,40			0,59		0,59 0,00%		949.670,71	100,00%
4722	ORSE		Colher de pedreiro	Material	un	0,0240644		23,12			0,56		0,56 0,00%		949.671,27	100,00%
11265	ORSE		Martelo de borracha com cabo	Material	un	0,0240644		23,06			0,55		0,55 0,00%		949.671,82	100,00%
11241	ORSE		Alicate volt-ampérmetro	Material	un	0,0031177		172,17			0,54		0,54 0,00%		949.672,36	100,00%
11246	ORSE		Escala métrica de bambu	Material	un	0,0421128		12,57			0,53		0,53 0,00%		949.672,89	100,00%
4174	ORSE		Desempenadeira de aço lisa, cabo madeira, ref-143, Atlas ou similar	Material	un	0,0300806		15,86			0,48		0,48 0,00%		949.673,36	100,00%
10593	ORSE		Praio simples 30cm	Material	un	0,0145092		24,07			0,35		0,35 0,00%		949.673,71	100,00%
11278	ORSE		Alicate diagonal para corte rente 5" a 8"	Material	un	0,0079940		39,76			0,32		0,32 0,00%		949.674,03	100,00%
11271	ORSE		Talhadeira com punho de proteção 22 x225mm ref.207206BR Belzer	Material	un	0,0039970		76,40			0,31		0,31 0,00%		949.674,34	100,00%
11274	ORSE		Grampo de de aperto rápido 16" Ref. 60987 Beltcolts	Material	un	0,0119911		23,61			0,28		0,28 0,00%		949.674,62	100,00%
10789	ORSE		Nível de bolha de madeira	Material	un	0,0120322		18,94			0,23</					

Obra
QUADRAS DE AREIA EM BENEDITINOS/PI

Bancos
SINAPI - 02/2026 - Piauí
ORSE - 12/2025 - Sergipe
SEINFRA - 028 - Ceará

B.D.I.
22,98%

Encargos Sociais
Não Desonerado:
Horista: 114,54%
Mensalista: 71,62%

Curva ABC de Serviços									
Código	Banco	Descrição	Tipo	Und	Quant.	Valor Unit	Total	Peso (%)	Peso Acumulado (%)
102364	SINAPI	ALAMBRADO PARA QUADRA POLIESPORTIVA, ESTRUTURADO POR TUBOS DE AÇO GALVANIZADO, (MONTANTES COM DIÂMETRO 2", TRAVESSAS E ESCORAS COM DIÂMETRO 1 1/4"), COM TELA DE ARAME GALVANIZADO, FIO 10 BWG E MALHA QUADRADA 5X5CM (EXCETO MURETA). AF_03/2021	Cercas, Protetores e Alambrados	m²	548,8	222,40	122.053,12	11,93	11,93
3212	ORSE	Colchão de areia	Conversão InfoWOrc	m²	437,4	160,41	70.163,33	6,86	18,79
6456	ORSE	Concreto Armado fck=21,0MPa, usinado, bombeado, adensado e lançado, para Uso Geral, com formas planas em compensado resinado 12mm (05 usos)	Conversão InfoWOrc	m³	17,46	3.008,44	52.527,36	5,14	23,93
103800	SINAPI	PEDRA ARGAMASSADA COM CIMENTO E AREIA 1:3. 40% DE ARGAMASSA EM VOLUME - AREIA E PEDRA DE MÃO COMERCIAIS - FORNECIMENTO E ASSENTAMENTO. AF_08/2022	Dissipadores de Energia	m²	58,64	891,40	52.271,69	5,11	29,04
COMP_02	Próprio	ADMINISTRAÇÃO LOCAL DA OBRA	ASTU - ASSENTAMENTO DE TUBOS E PECAS	MES	10,0	5.209,80	52.098,00	5,09	34,13
103333	SINAPI	ALVENARIA DE VEDAÇÃO DE BLOCOS CERÂMICOS FURADOS NA HORIZONTAL DE 9X14X19 CM (ESPESSURA 9 CM) E ARGAMASSA DE ASSENTAMENTO COM PREPARO MANUAL. AF_12/2021	Alvenaria de Vedação	m²	305,12	161,17	49.176,19	4,81	38,94
COMP_03	Próprio	ESTRUTURA DE TUBOS DE AÇO GALVANIZADO, (MONTANTES COM DIÂMETRO 2", TRAVESSAS E ESCORAS COM DIÂMETRO 1 1/4), PARA ALAMBRADO DE QUADRA POLIESPORTIVA (SOMENTE TUBO)	ASTU - ASSENTAMENTO DE TUBOS E PECAS	m	290,4	165,27	47.994,40	4,69	43,63
94994	SINAPI	EXECUÇÃO DE PASSEIO (CALÇADA) OU PISO DE CONCRETO COM CONCRETO MOLDADO IN LOCO, FEITO EM OBRA, ACABAMENTO CONVENCIONAL, ESPESSURA 8 CM, ARMADO. AF_08/2022	Passeios de Concreto	m²	341,24	140,54	47.957,86	4,69	48,32
92396	SINAPI	EXECUÇÃO DE PASSEIO EM PISO INTERTRAVADO, COM BLOCO RETANGULAR COR NATURAL DE 20 X 10 CM, ESPESSURA 6 CM. AF_10/2022	Pavimento Intertravado	m²	445,94	102,97	45.918,44	4,49	52,81
87807	SINAPI	EMBOÇO OU MASSA ÚNICA EM ARGAMASSA TRAÇO 1:2:8, PREPARO MANUAL, APLICADA MANUALMENTE EM PANOS CEGOS DE FACHADA (SEM PRESENÇA DE VÃOS), ESPESSURA MAIOR OU IGUAL A 50 MM. AF_08/2022	Massa Única Externa	m²	417,88	99,56	41.604,13	4,07	56,87
93588	SINAPI	TRANSPORTE COM CAMINHÃO BASCULANTE DE 10 M³, EM VIA URBANA EM LEITO NATURAL (UNIDADE: M3XKM). AF_07/2020	Transporte, Carga e Descarga de Materiais	M3XKM	6.615,2	4,51	29.834,55	2,92	59,79
94342	SINAPI	ATERRO MANUAL DE VALAS COM AREIA PARA ATERRO. AF_08/2023	Aterro e Reaterro de Valas	m³	259,72	114,80	29.815,85	2,91	62,71
C2784	SEINFRA	ESCAVAÇÃO MANUAL SOLO DE 1A.CAT. PROF. ATÉ 1.50m	0	m³	437,4	66,01	28.872,77	2,82	65,53
7269	ORSE	Poste de aço galvanizado cônico contínuo reto, diâmetro superior 60mm, diâmetro da base 115mm, altura total 5m, Conipost ref. Série 0005/classe 60 da Conipost ou similar	Postes Tubulares de Ferro Galvanizado	un	12,0	2.043,41	24.520,92	2,40	67,93
C4755	SEINFRA	GUARDA CORPO C/ CORRIMÃO EM TUBO SUPERIOR DE AÇO GALVANIZADO 3" 80MM	0	M	26,6	769,23	20.461,51	2,00	69,93
100745	SINAPI	PINTURA COM TINTA ALQUÍDICA DE ACABAMENTO (ESMALTE SINTÉTICO BRILHANTE) PULVERIZADA SOBRE SUPERFÍCIES METÁLICAS (EXCETO PERFIL) EXECUTADO EM OBRA (POR DEMÃO). AF_01/2020_PE	Pintura em Superfícies Metálicas	m²	548,8	33,13	18.181,74	1,78	71,70
103324	SINAPI	ALVENARIA DE VEDAÇÃO DE BLOCOS CERÂMICOS FURADOS NA VERTICAL DE 14X19X39 CM (ESPESSURA 14 CM) E ARGAMASSA DE ASSENTAMENTO COM PREPARO EM BETONEIRA. AF_12/2021	Alvenaria de Vedação	m²	150,48	108,52	16.330,08	1,60	73,30
2411	ORSE	Banco em encosto, compr=1,50m, largura=30cm, pé de ferro fundido e com 10 réguas de madeira, inclusive pintura	Urbanização de Parques e Praças	un	12,0	1.352,78	16.233,36	1,59	74,89
11532	ORSE	Portão em tela arame galvanizado n.12 malha 2" e moldura em tubos de aço com duas folhas de abrir, incluso ferragens	343	m²	16,0	964,07	15.425,12	1,51	76,40
COMP_04	Próprio	SUPORTE CRUZETA EM FERRO GALVANIZADO, COM PINTURA EPOXI, PARA FIXAÇÃO DE REFLETORES	ASTU - ASSENTAMENTO DE TUBOS E PECAS	und	24,0	611,86	14.684,64	1,44	77,83
91935	SINAPI	CABO DE COBRE FLEXÍVEL ISOLADO, 16 MM², ANTI-CHAMA 0,6/1,0 KV, PARA CIRCUITOS TERMINAIS - FORNECIMENTO E INSTALAÇÃO. AF_03/2023	Instalações Elétricas - Eletrodutos Embutidos, Cabos, Caixas, Tomadas e Interruptores	M	360,0	39,00	14.040,00	1,37	79,20
QUADRA A	Próprio	ELABORAÇÃO DE PROJETOS EXECUTIVOS DE ENGENHARIA	ASTU - ASSENTAMENTO DE TUBOS E PECAS	ut	60,0	210,39	12.623,40	1,23	80,44
2792	ORSE	Fornecimento e assentamento de tubo pead flexível corrugado perfurado d = 4" (Kamadreco ou similar)	Drenos	m	280,0	40,62	11.373,60	1,11	81,55
93358	SINAPI	ESCAVAÇÃO MANUAL DE VALA. AF_09/2024	Escavação de Valas	m³	96,64	115,09	11.122,29	1,09	82,64
95240	SINAPI	LASTRO DE CONCRETO MAGRO, APLICADO EM PISOS, LAJES SOBRE SOLO OU RADIER, ESPESSURA DE 3 CM. AF_01/2024	Lastro	m²	341,24	30,25	10.322,51	1,01	83,65
C0054	SEINFRA	ALVENARIA DE EMBASAMENTO DE PEDRA ARGAMASSADA	0	m³	14,26	708,72	10.106,34	0,99	84,63
95241	SINAPI	LASTRO DE CONCRETO MAGRO, APLICADO EM PISOS, LAJES SOBRE SOLO OU RADIER, ESPESSURA DE 5 CM. AF_01/2024	Lastro	m²	161,72	58,79	9.507,51	0,93	85,56
103335	SINAPI	ALVENARIA DE VEDAÇÃO DE BLOCOS CERÂMICOS FURADOS NA HORIZONTAL DE 14X9X19 CM (ESPESSURA 14 CM, BLOCO DEITADO) E ARGAMASSA DE ASSENTAMENTO COM PREPARO MANUAL. AF_12/2021	Alvenaria de Vedação	m²	47,32	196,14	9.281,34	0,91	86,47
88497	SINAPI	EMASSAMENTO COM MASSA LÁTEX, APLICAÇÃO EM PAREDE, DUAS DEMÃOS, LIXAMENTO MANUAL. AF_04/2023	Pintura Interna	m²	417,88	22,16	9.260,22	0,91	87,38
C4752	SEINFRA	MANTA GEOTÊXTIL, TECIDA 100% POLIPROPILENO, RESISTÊNCIA À TRAÇÃO DE 55KN/M E DEFORMAÇÃO INFERIOR A 15% (FORNECIMENTO E ASSENTAMENTO)	0	m²	616,0	14,88	9.166,08	0,90	88,27
C1630	SEINFRA	LOCAÇÃO DA OBRA - EXECUÇÃO DE GABARITO	0	m²	875,62	9,48	8.300,87	0,81	89,08
102487	SINAPI	CONCRETO CICLÓPICO FCK = 15MPa, 30% PEDRA DE MÃO EM VOLUMERAL, INCLUSIVE LANÇAMENTO. AF_05/2021	Produção de Concreto	m³	7,78	998,78	7.770,50	0,76	89,84
100981	SINAPI	CARGA, MANOBRA E DESCARGA DE ENTULHO EM CAMINHÃO BASCULANTE 6 M³ - CARGA COM ESCAVADEIRA HIDRÁULICA (CAÇAMBA DE 0,80 M³ / 111 HP) E DESCARGA LIVRE (UNIDADE: M3). AF_07/2020	Transporte, Carga e Descarga de Materiais	m³	661,52	11,43	7.561,17	0,74	90,58
103689	SINAPI	FORNECIMENTO E INSTALAÇÃO DE PLACA DE OBRA COM CHAPA GALVANIZADA E ESTRUTURA DE MADEIRA. AF_03/2022_PS	Sinalização Vertical Viária	m²	12,0	574,56	6.894,72	0,67	91,26
00025399	SINAPI	CONJUNTO PARA QUADRA DE VOLEI COM POSTES EM TUBO DE AÇO GALVANIZADO 3", H = "255" CM, PINTURA EM TINTA ESMALTE SINTÉTICO, REDE DE NYLON COM 2 MM, MALHA 10 X 10 CM E ANTENAS OFICIAIS EM FIBRA DE VIDRO	Material	UN	2,0	3.163,59	6.327,17	0,62	91,88
93008	SINAPI	ELETRODUTO RÍGIDO ROSCÁVEL, PVC, DN 50 MM (1 1/2"), PARA REDE ENTERRADA DE DISTRIBUIÇÃO DE ENERGIA ELÉTRICA - FORNECIMENTO E INSTALAÇÃO. AF_12/2021	Redes Enterradas de Distribuição Elétrica	M	240,0	24,35	5.844,00	0,57	92,45
91872	SINAPI	ELETRODUTO RÍGIDO ROSCÁVEL, PVC, DN 32 MM (1"), PARA CIRCUITOS TERMINAIS, INSTALADO EM PAREDE - FORNECIMENTO E INSTALAÇÃO. AF_03/2023	Instalações Elétricas - Eletrodutos Embutidos, Cabos, Caixas, Tomadas e Interruptores	M	240,0	23,88	5.731,20	0,56	93,01
12943	ORSE	Fornecimento e montagem de tubo de aço galvanizado de 1"	Esquadrias de Ferro	m	80,0	69,09	5.527,20	0,54	93,55
9537	SINAPI	LIMPEZA FINAL DA OBRA	SEDI - SERVIÇOS DIVERSOS	m²	934,0	5,68	5.305,12	0,52	94,07
91929	SINAPI	CABO DE COBRE FLEXÍVEL ISOLADO, 4 MM², ANTI-CHAMA 0,6/1,0 KV, PARA CIRCUITOS TERMINAIS - FORNECIMENTO E INSTALAÇÃO. AF_03/2023	Instalações Elétricas - Eletrodutos Embutidos, Cabos, Caixas, Tomadas e Interruptores	M	460,0	10,90	5.014,00	0,49	94,56
99260	SINAPI	CAIXA ENTERRADA HIDRÁULICA RETANGULAR, EM ALVENARIA COM BLOCOS DE CONCRETO, DIMENSÕES INTERNAS: 0,6X0,6X0,6 M PARAREDE DE DRENAGEM. AF_12/2020	Caixas Enterradas	UN	8,0	587,56	4.700,48	0,46	95,02
102491	SINAPI	PINTURA DE PISO COM TINTA ACRÍLICA, APLICAÇÃO MANUAL, 2 DEMÃOS, INCLUSO FUNDO PREPARADOR. AF_05/2021	Pintura para Pisos e para Sinalização Horizontal e Vertical	m²	161,72	26,37	4.264,55	0,42	95,43
87893	SINAPI	CHAPISCO APLICADO EM ALVENARIA (SEM PRESENÇA DE VÃOS) E ESTRUTURAS DE CONCRETO DE FACHADA, COM COLHER DE PEDREIRO, ARGAMASSA TRAÇO 1:3 COM PREPARO MANUAL. AF_10/2022	Chapisco	m²	417,88	10,05	4.199,69	0,41	95,84
96619	SINAPI	LASTRO DE CONCRETO MAGRO, APLICADO EM BLOCOS DE CORDOAMENTO OU SAPATAS, ESPESSURA DE 5 CM. AF_01/2024	Lastro	m²	63,36	62,78	3.977,74	0,39	96,23

Obra
QUADRAS DE AREIA EM BENEDITINOS/PI

Bancos
SINAPI - 02/2026 - Piauí
ORSE - 12/2025 - Sergipe
SEINFRA - 028 - Ceará

B.D.I.
22,98%

Encargos Sociais
Não Desonerado:
Horista: 114,54%
Mensalista: 71,62%

Curva ABC de Serviços									
Código	Banco	Descrição	Tipo	Und	Quant.	Valor Unit	Total	Peso (%)	Peso Acumulado (%)
73859/002	SINAPI	CAPINA E LIMPEZA MANUAL DE TERRENO	SERP - SERVIÇOS PRELIMINARES	m²	1.653,8	2,32	3.836,81	0,38	96,61
12808	ORSE	Refletor Slim LED 200W de potência, branco Frio, 6500k, Autovolt, marca G-lightou similar	Luminárias Externas	un	24,0	158,90	3.813,60	0,37	96,98
88489	SINAPI	PINTURA LÁTEX ACRÍLICA PREMIUM, APLICAÇÃO MANUAL EM PAREDES,DUAS DEMÃOS. AF_04/2023	Pintura Interna	m²	221,76	16,17	3.585,85	0,35	97,33
88489	SINAPI	PINTURA LÁTEX ACRÍLICA PREMIUM, APLICAÇÃO MANUAL EM PAREDES, DUAS DEMÃOS. AF_04/2023	Pintura Interna	m²	196,12	16,17	3.171,26	0,31	97,64
91927	SINAPI	CABO DE COBRE FLEXÍVEL ISOLADO, 2,5 MM², ANTI-CHAMA 0,6/1,0 KV,PARA CIRCUITOS TERMINAIS - FORNECIMENTO E INSTALAÇÃO. AF_03/2023	Instalações Elétricas - Eletrodutos Embutidos, Cabos, Caixas, Tomadas e Interruptores	M	360,0	7,37	2.653,20	0,26	97,90
98510	SINAPI	PLANTIO DE ÁRVORE ORNAMENTAL COM ALTURA DE MUDA MENOR OUIGUAL A 2,00 M - AF_07/2024	Paisagismo - Plantio	UN	18,0	141,72	2.550,96	0,25	98,15
4429	ORSE	Caixa de inspeção 0,30 x 0,30 x 0,40m	Caixas de Passagem em alvenaria de tijolos maciços	un	12,0	208,47	2.501,64	0,24	98,39
10536	ORSE	Lixeira em fibra de vidro, com capacidade 50l, com suporte (poste), FIOBERGLASS, REF. CLPD1085 ou similar	Diversos	un	6,0	410,93	2.465,58	0,24	98,64
2660	ORSE	Apiloamento manual de fundo de vala	Lastros, Lajes e Berços	m²	63,36	34,07	2.158,67	0,21	98,85
96986	SINAPI	HASTE DE ATERRAMENTO, DIÂMETRO 3/4", COM 3 METROS - FORNECIMENTO E INSTALAÇÃO. AF_08/2023	Sistema de Proteção contra Descargas Atmosféricas - SPDA	UN	12,0	150,74	1.808,88	0,18	99,02
89574	SINAPI	JUNÇÃO DUPLA, PVC, SÉRIE R, ÁGUA PLUVIAL, DN 100 X 100 X 100 MM, JUNTA ELÁSTICA, FORNECIDO E INSTALADO EM RAMAL DE ENCAMINHAMENTO. AF_06/2022	Instalações Prediais de Águas Pluviais - Tubos, Conexões, Caixas e Ralos	UN	8,0	186,70	1.493,60	0,15	99,17
98525	SINAPI	LIMPEZA MECANIZADA DE CAMADA VEGETAL, VEGETAÇÃO E PEQUENAS ÁRVORES (DIÂMETRO DE TRONCO MENOR QUE 0,20 M), COM TRATOR DE ESTEIRAS. AF_03/2024	Supressão Vegetal	m²	1.653,8	0,79	1.306,50	0,13	99,30
88415	SINAPI	APLICAÇÃO MANUAL DE FUNDO SELADOR ACRÍLICO EM PAREDESEXTERNAS DE CASAS. AF_03/2024	Pintura Externa	m²	221,76	5,85	1.297,29	0,13	99,42
100575	SINAPI	REGULARIZAÇÃO DE SUPERFÍCIES COM MOTONIVELADORA. AF_09/2024	Aterros, Bases, Sub bases e Imprimações	m²	1.653,8	0,68	1.124,58	0,11	99,53
101875	SINAPI	QUADRO DE DISTRIBUIÇÃO DE ENERGIA EM CHAPA DE AÇO GALVANIZADO, DE EMBUTIR, COM BARRAMENTO TRIFÁSICO, PARA 12 DISJUNTORES DIN 100A - FORNECIMENTO E INSTALAÇÃO. AF_10/2020	Instalações Elétricas - Quadros, Cabos, Disjuntores, Contatores e Barramentos Blindados	UN	2,0	550,49	1.100,98	0,11	99,64
C1016	SEINFRA	CURVA EM AÇO GALV. D= 15 A 25mm (1/2") A (1")	0	UN	24,0	44,45	1.066,80	0,10	99,75
88485	SINAPI	FUNDO SELADOR ACRÍLICO, APLICAÇÃO MANUAL EM PAREDE, UMA DEMÃO. AF_04/2023	Pintura Interna	m²	196,12	5,12	1.004,13	0,10	99,84
426	ORSE	Condulete em alumínio tipo Ir de 3/4"	Interligações até Quadro Geral - Fios e Cabos	un	12,0	35,75	429,00	0,04	99,89
91876	SINAPI	LUVA PARA ELETRODUTO, PVC, ROSCÁVEL, DN 32 MM (1"), PARA CIRCUITOS TERMINAIS, INSTALADA EM FORRO - FORNECIMENTO EINSTALAÇÃO. AF_03/2023	Instalações Elétricas - Eletrodutos Embutidos, Cabos, Caixas, Tomadas e Interruptores	UN	28,0	12,74	356,72	0,03	99,92
93673	SINAPI	DISJUNTOR TRIPOLAR TIPO DIN, CORRENTE NOMINAL DE 50A -FORNECIMENTO E INSTALAÇÃO. AF_10/2020	Instalações Elétricas - Quadros, Cabos, Disjuntores, Contatores e Barramentos Blindados	UN	2,0	116,17	232,34	0,02	99,94
93657	SINAPI	DISJUNTOR MONOPOLAR TIPO DIN, CORRENTE NOMINAL DE 32A - FORNECIMENTO E INSTALAÇÃO. AF_10/2020	Instalações Elétricas - Quadros, Cabos, Disjuntores, Contatores e Barramentos Blindados	UN	12,0	18,36	220,32	0,02	99,96
4015	ORSE	Fita isolante alta fusão 19 mm x 10 m - Forneimento	Pontos de Suprimento de Energia Convencionais	Un	12,0	15,49	185,88	0,02	99,98
12140	ORSE	Abraçadeira metálica tipo "D" de 1"	Tubos e Conexões de PVC Rígido Soldável	un	24,0	7,20	172,80	0,02	100,00
Total sem BDI								831.839,25	
Total do BDI								191.044,86	
Total Geral								1.022.884,11	


Tiago Queiroz Maderra Campos
Eng. Civil
CREA 190079219-2

Obra
QUADRAS DE AREIA EM BENEDITINOS/PI

Bancos
SINAPI - 02/2026 - Piauí
ORSE - 12/2025 - Sergipe
SEINFRA - 028 - Ceará

B.D.I.
22,98%

Encargos Sociais
Não Desonerado:
Horista: 114,54%
Mensalista: 71,62%

Cronograma Físico e Financeiro						
Item	Descrição	Total Por Etapa	30 DIAS	60 DIAS	90 DIAS	120 DIAS
1	SERVIÇOS INICIAIS	100,00%	41,80%	14,55%	14,55%	14,55%
		71.616,12	29.937,72	10.419,60	10.419,60	10.419,60
1.1	FORNECIMENTO E INSTALAÇÃO DE PLACA DE OBRA COM CHAPA GALVANIZADA E ESTRUTURA DE MADEIRA. AF_03/2022_PS	100,00%	100,00%			
		6.894,72	6.894,72			
1.2	ELABORAÇÃO DE PROJETOS EXECUTIVOS DE ENGENHARIA	100,00%	100,00%			
		12.623,40	12.623,40			
1.3	ADMINISTRAÇÃO LOCAL DA OBRA	100,00%	20,00%	20,00%	20,00%	20,00%
		52.098,00	10.419,60	10.419,60	10.419,60	10.419,60
2	SERVIÇOS PRELIMINARES	100,00%	100,00%			
		13.262,26	13.262,26			
3	LIMPEZA E NIVELAMENTO	100,00%	100,00%			
		137.738,32	137.738,32			
4	MOVIMENTAÇÃO DE TERRA	100,00%	50,00%	50,00%		
		6.532,09	3.266,04	3.266,05		
5	INFRAESTRUTURA	100,00%		100,00%		
		18.381,47		18.381,47		
6	SUPERESTRUTURA	100,00%		50,00%	50,00%	
		12.032,69		6.016,34	6.016,35	
7	REVESTIMENTO / PINTURA MURETA	100,00%		20,00%	50,00%	30,00%
		52.286,18		10.457,24	26.143,09	15.685,85
8	ALAMBRADO	100,00%			50,00%	50,00%
		177.818,02			88.909,01	88.909,01
9	DIVERSOS	100,00%				100,00%
		15.425,12				15.425,12
10	DRENAGEM	100,00%		50,00%	50,00%	
		26.733,76		13.366,88	13.366,88	
11	Instalações Elétricas e Iluminação	100,00%			20,00%	50,00%
		89.904,12			17.980,82	44.952,06
12	Material Esportivo	100,00%				100,00%
		6.327,16				6.327,16
13	CIRCULAÇÃO	100,00%		50,00%	25,00%	25,00%
		131.554,26		65.777,12	32.888,57	32.888,57
14	ARQUIBANCADA	100,00%		40,00%	25,00%	25,00%
		236.717,52		94.687,01	59.179,38	59.179,38
15	OUTROS SERVIÇOS	100,00%				100,00%
		21.249,90				21.249,90
16	SERVIÇOS FINAIS	100,00%				100,00%
		5.305,12				5.305,12
Porcentagem			18,01%	21,74%	24,92%	26,15%
Custo			184.204,34	222.371,71	254.903,70	267.459,59
Porcentagem Acumulado			18,01%	39,75%	64,67%	90,82%
Custo Acumulado			184.204,34	406.576,05	661.479,75	928.939,34
						1.022.884,11



Tiago Queiroz Madeira Campos
Eng. Civil
CREA 190079219-2

COMPOSIÇÃO DO BDI - NÃO DESONERADO

COMPONENTE DO BDI	PERCENTUAL
LUCRO (L)	7,40%
ADMINISTRAÇÃO CENTRAL (A)	3,89%
GARANTIAS E SEGUROS (G + S)	0,80%
RISCOS (R)	1,25%
DESPESAS FINANCEIRAS (DF)	0,90%
ISS*	3,00%
PIS	0,65%
COFINS	3,00%
CPRB	0,00%
BDI CALCULADO	22,98%

$$BDI (\%) = \frac{(1 + AC + R + SG) \times (1 + DF) \times (1 + L)}{(1 - I)} - 1$$

AC = TAXA DE RATEIO DA ADMINISTRAÇÃO CENTRAL

G + S = SEGURO E GARANTIA DO EMPREENDIMENTO

R = TAXA DE RISCO

DF = TAXA DE DESPESAS FINANCEIRAS

L = TAXA DE LUCRO

T = TAXA DE TRIBUTOS

DE ACORDO COM:

LEI Nº 12.546, DE 14 DE DEZEMBRO DE 2011

LEI Nº 13.161, DE 31 DE AGOSTO DE 2015

ACÓRDÃO Nº 2622/2013 - TCU - Plenário

Teodoro
Tiago Queiroz Maderra Campos
Eng. Civil
CREA 190079219-2

Obra
QUADRAS DE AREIA EM BENEDITINOS/PI

Bancos
SINAPI - 02/2026 - Piauí
ORSE - 12/2025 - Sergipe
SEINFRA - 028 - Ceará

B.D.I.
29,21%

Encargos Sociais
Desonerado:
Horista: 84,59%
Mensalista: 47,59%

Planilha Orçamentária Resumida

Item	Descrição	Quant.	Total	Peso (%)
1	SERVIÇOS INICIAIS	1	70.476,14	6,70 %
2	SERVIÇOS PRELIMINARES	1	13.008,33	1,24 %
3	LIMPEZA E NIVELAMENTO	1	141.638,63	13,47 %
4	MOVIMENTAÇÃO DE TERRA	1	6.630,30	0,63 %
5	INFRAESTRUTURA	1	18.527,74	1,76 %
6	SUPERESTRUTURA	1	12.352,03	1,17 %
7	REVESTIMENTO / PINTURA MURETA	1	53.150,13	5,05 %
8	ALAMBRADO	1	184.409,58	17,53 %
9	DIVERSOS	1	16.206,56	1,54 %
10	DRENAGEM	1	27.736,00	2,64 %
11	Instalações Elétricas e Iluminação	1	93.537,72	8,89 %
12	Material Esportivo	1	6.647,68	0,63 %
13	CIRCULAÇÃO	1	136.155,21	12,94 %
14	ARQUIBANCADA	1	243.686,74	23,17 %
15	OUTROS SERVIÇOS	1	22.290,78	2,12 %
16	SERVIÇOS FINAIS	1	5.361,16	0,51 %

Total sem BDI 814.130,70
Total do BDI 237.684,03
Total Geral 1.051.814,73


Tiago Queiroz Madureira Campos
Eng. Civil
CREA 190079219-2

Obra
QUADRAS DE AREIA EM BENEDITINOS/PI

Bancos
SINAPI - 02/2026 - Piauí
ORSE - 12/2025 - Sergipe
SEINFRA - 028 - Ceará

B.D.I.
29,21%

Encargos Sociais
Desonerado:
Horista: 84,59%
Mensalista: 47,59%

Orcamento Sintético

Item	Código	Banco	Descrição	Und	Quant.	Valor Unit	Valor Unit com BDI	Total	Peso (%)
1			SERVIÇOS INICIAIS		1		70.476,14	70.476,14	6,70 %
1.1	103689	SINAPI	FORNECIMENTO E INSTALAÇÃO DE PLACA DE OBRA COM CHAPA GALVANIZADA E ESTRUTURA DE MADEIRA. AF_03/2022_PS	m²	12	464,88	600,67	7.208,04	0,69 %
1.2	QUADRA A	Próprio	ELABORAÇÃO DE PROJETOS EXECUTIVOS DE ENGENHARIA	ut	60	157,17	203,07	12.184,20	1,16 %
1.3	COMP_02	Próprio	ADMINISTRAÇÃO LOCAL DA OBRA	MES	10	3.953,56	5.108,39	51.083,90	4,86 %
2			SERVIÇOS PRELIMINARES		1		13.008,33	13.008,33	1,24 %
2.1	73859/002	SINAPI	CAPINA E LIMPEZA MANUAL DE TERRENO	m²	1653,8	1,79	2,31	3.820,27	0,36 %
2.2	100575	SINAPI	REGULARIZAÇÃO DE SUPERFÍCIES COM MOTONIVELADORA. AF_09/2024	m²	1653,8	0,54	0,69	1.141,12	0,11 %
2.3	C1630	SEINFRA	LOCAÇÃO DA OBRA - EXECUÇÃO DE GABARITO	m²	875,62	7,12	9,19	8.046,94	0,77 %
3			LIMPEZA E NIVELAMENTO		1		141.638,63	141.638,63	13,47 %
3.1	98525	SINAPI	LIMPEZA MECANIZADA DE CAMADA VEGETAL, VEGETAÇÃO E PEQUENAS ÁRVORES (DIÂMETRO DE TRONCO MENOR QUE 0,20 M), COM TRATOR DE ESTEIRAS. AF_03/2024	m²	1653,8	0,64	0,82	1.356,11	0,13 %
3.2	100981	SINAPI	CARGA, MANOBRA E DESCARGA DE ENTULHO EM CAMINHÃO BASCULANTE 6 M³ - CARGA COM ESCAVADEIRA HIDRÁULICA (CAÇAMBA DE 0,80 M³ / 111 HP) E DESCARGA LIVRE (UNIDADE: M3). AF_07/2020	m³	661,52	9,17	11,84	7.832,39	0,74 %
3.3	93588	SINAPI	TRANSPORTE COM CAMINHÃO BASCULANTE DE 10 M³, EM VIA URBANA EM LEITO NATURAL (UNIDADE: M3XKM). AF_07/2020	M3XKM	6615,2	3,64	4,70	31.091,44	2,96 %
3.4	C2784	SEINFRA	ESCAVAÇÃO MANUAL SOLO DE 1A.CAT. PROF. ATÉ 1.50m	m³	437,4	48,91	63,19	27.639,30	2,63 %
3.5	3212	ORSE	Colchão de areia	m³	437,4	130,44	168,54	73.719,39	7,01 %
4			MOVIMENTAÇÃO DE TERRA		1		6.630,30	6.630,30	0,63 %
4.1	93358	SINAPI	ESCAVAÇÃO MANUAL DE VALA. AF_09/2024	m³	38	88,84	114,79	4.362,02	0,41 %
4.2	2660	ORSE	Apiloamento manual de fundo de vala	m²	63,36	27,71	35,80	2.268,28	0,22 %
5			INFRAESTRUTURA		1		18.527,74	18.527,74	1,76 %
5.1	96619	SINAPI	LASTRO DE CONCRETO MAGRO, APLICADO EM BLOCOS DE COROAMENTO OU SAPATAS, ESPESSURA DE 5 CM. AF_01/2024	m²	63,36	50,02	64,63	4.094,95	0,39 %
5.2	C0054	SEINFRA	ALVENARIA DE EMBASAMENTO DE PEDRA ARGAMASSADA	m³	14,26	543,89	702,76	10.021,35	0,95 %
5.3	103324	SINAPI	ALVENARIA DE VEDAÇÃO DE BLOCOS CERÂMICOS FURADOS NA VERTICAL DE 14X19X39 CM (ESPESSURA 14 CM) E ARGAMASSA DE ASSENTAMENTO COM PREPARO EM BETONEIRA. AF_12/2021	m²	39,6	86,22	111,40	4.411,44	0,42 %
6			SUPERESTRUTURA		1		12.352,03	12.352,03	1,17 %
6.1	103324	SINAPI	ALVENARIA DE VEDAÇÃO DE BLOCOS CERÂMICOS FURADOS NA VERTICAL DE 14X19X39 CM (ESPESSURA 14 CM) E ARGAMASSA DE ASSENTAMENTO COM PREPARO EM BETONEIRA. AF_12/2021	m²	110,88	86,22	111,40	12.352,03	1,17 %
7			REVESTIMENTO / PINTURA MURETA		1		53.150,13	53.150,13	5,05 %
7.1	87893	SINAPI	CHAPISCO APLICADO EM ALVENARIA (SEM PRESENÇA DE VÃOS) E ESTRUTURAS DE CONCRETO DE FACHADA, COM COLHER DE PEDREIRO. ARGAMASSA TRAÇO 1:3 COM PREPARO MANUAL. AF_10/2022	m²	221,76	7,84	10,13	2.246,42	0,21 %
7.2	87807	SINAPI	EMBOÇO OU MASSA ÚNICA EM ARGAMASSA TRAÇO 1:2:8, PREPARO MANUAL, APLICADA MANUALMENTE EM PANOS CEGOS DE FACHADA (SEM PRESENÇA DE VÃOS), ESPESSURA MAIOR OU IGUAL A 50 MM. AF_08/2022	m²	221,76	78,37	101,26	22.455,41	2,13 %
7.3	88415	SINAPI	APLICAÇÃO MANUAL DE FUNDO SELADOR ACRÍLICO EM PAREDESEXTERNAS DE CASAS. AF_03/2024	m²	221,76	4,66	6,02	1.334,99	0,13 %
7.4	88497	SINAPI	EMASSAMENTO COM MASSA LÁTEX, APLICAÇÃO EM PAREDE, DUAS DEMÃOS, LIXAMENTO MANUAL. AF_04/2023	m²	221,76	17,28	22,32	4.949,68	0,47 %
7.5	88489	SINAPI	PINTURA LÁTEX ACRÍLICA PREMIUM, APLICAÇÃO MANUAL EM PAREDES,DUAS DEMÃOS. AF_04/2023	m²	221,76	12,83	16,57	3.674,56	0,35 %
7.6	100745	SINAPI	PINTURA COM TINTA ALQUÍDICA DE ACABAMENTO (ESMALTE SINTÉTICO BRILHANTE) PULVERIZADA SOBRE SUPERFÍCIES METÁLICAS (EXCETO PERFIL) EXECUTADO EM OBRA (POR DEMÃO). AF_01/2020_PE	m²	548,8	26,08	33,69	18.489,07	1,76 %
8			ALAMBRADO		1		184.409,58	184.409,58	17,53 %
8.1	102364	SINAPI	ALAMBRADO PARA QUADRA POLIESPORTIVA, ESTRUTURADO POR TUBOS DE AÇO GALVANIZADO, (MONTANTES COM DIÂMETRO 2", TRAVESSAS E ESCORAS COM DIÂMETRO 1 ¼"), COM TELA DE ARAME GALVANIZADO, FIO 10 BWG E MALHA QUADRADA 5X5CM (EXCETO MURETA). AF_03/2021	m²	548,8	179,15	231,47	127.030,73	12,08 %
8.2	COMP_03	Próprio	ESTRUTURA DETUBOS DE AÇO GALVANIZADO, (MONTANTES COM DIÂMETRO 2", TRAVESSAS E ESCORAS COM DIÂMETRO 1 ¼), PARA ALAMBRADO DE QUADRA POLIESPORTIVA (SOMENTE TUBO)	m	290,4	131,56	169,98	49.362,19	4,69 %
8.3	102487	SINAPI	CONCRETO CICLÓPICO FCK = 15MPA, 30% PEDRA DE MÃO EM VOLUMEREAL, INCLUSIVE LANÇAMENTO. AF_05/2021	m³	7,78	797,48	1.030,42	8.016,66	0,76 %
9			DIVERSOS		1		16.206,56	16.206,56	1,54 %
9.1	11532	ORSE	Portao em tela arame galvanizado n.12 malha 2" e moldura em tubos de aço com duas folhas de abrir, incluso ferragens	m²	16	783,93	1.012,91	16.206,56	1,54 %
10			DRENAGEM		1		27.736,00	27.736,00	2,64 %
10.1	2792	ORSE	Fornecimento e assentamento de tubo pead flexível corrugado perfurado d = 4" (Kanadreno ou similar)	m	280	33,03	42,67	11.947,60	1,14 %
10.2	89574	SINAPI	JUNÇÃO DUPLA, PVC, SERIE R, ÁGUA PLUVIAL, DN 100 X 100 X 100 MM, JUNTA ELÁSTICA, FORNECIDO E INSTALADO EM RAMAL DE ENCAMINHAMENTO. AF_06/2022	UN	8	151,07	195,19	1.561,52	0,15 %
10.3	C4752	SEINFRA	MANTA GEOTEXTIL, TECIDA 100% POLIPROPILENO, RESISTÊNCIA ATRAÇÃO DE 55KN/M E DEFORMAÇÃO INFERIOR A 15% (FORNECIMENTO E ASSENTAMENTO)	m²	616	11,86	15,32	9.437,12	0,90 %

Obra
QUADRAS DE AREIA EM BENEDITINOS/PI

Bancos
SINAPI - 02/2026 - Piauí
ORSE - 12/2025 - Sergipe
SEINFRA - 028 - Ceará

B.D.I.
29,21%

Encargos Sociais
Desonerado:
Horista: **84,59%**
Mensalista: **47,59%**

Orçamento Sintético

Item	Código	Banco	Descrição	Und	Quant.	Valor Unit	Valor Unit com BDI	Total	Peso (%)
10.4	99260	SINAPI	CAIXA ENTERRADA HIDRÁULICA RETANGULAR, EM ALVENARIA COM BLOCOS DE CONCRETO, DIMENSÕES INTERNAS: 0,6X0,6X0,6 M PARAREDE DE DRENAGEM. AF_12/2020	UN	8	463,37	598,72	4.789,76	0,46 %
11			Instalações Elétricas e Iluminação		1		93.537,72	93.537,72	8,89 %
11.1	12808	ORSE	Refletor Slim LED 200W de potência, branco Frio, 6500k, Autovolt, marca G-lightou similar	un	24	129,21	166,95	4.006,80	0,38 %
11.2	7269	ORSE	Poste de aço galvanizado cônico contínuo reto, diâmetro superior 60mm, diâmetro da base 115mm, altura total 5m, Conipost ref. Série 0005/classe 60 da Conipost ou similar	un	12	1.661,58	2.146,92	25.763,04	2,45 %
11.3	101875	SINAPI	QUADRO DE DISTRIBUIÇÃO DE ENERGIA EM CHAPA DE AÇO GALVANIZADO, DE EMBUTIR, COM BARRAMENTO TRIFÁSICO, PARA 12 DISJUNTORES DIN 100A - FORNECIMENTO E INSTALAÇÃO. AF_10/2020	UN	2	443,18	572,63	1.145,26	0,11 %
11.4	91876	SINAPI	LUVA PARA ELETRODUTO, PVC, ROSCÁVEL, DN 32 MM (1"), PARA CIRCUITOS TERMINAIS, INSTALADA EM FORRO - FORNECIMENTO E INSTALAÇÃO. AF_03/2023	UN	28	9,89	12,77	357,56	0,03 %
11.5	91927	SINAPI	CABO DE COBRE FLEXÍVEL ISOLADO, 2,5 MM², ANTI-CHAMA 0,6/1,0 KV, PARA CIRCUITOS TERMINAIS - FORNECIMENTO E INSTALAÇÃO. AF_03/2023	M	360	5,92	7,64	2.750,40	0,26 %
11.6	91929	SINAPI	CABO DE COBRE FLEXÍVEL ISOLADO, 4 MM², ANTI-CHAMA 0,6/1,0 KV, PARA CIRCUITOS TERMINAIS - FORNECIMENTO E INSTALAÇÃO. AF_03/2023	M	460	8,75	11,30	5.198,00	0,49 %
11.7	91935	SINAPI	CABO DE COBRE FLEXÍVEL ISOLADO, 16 MM², ANTI-CHAMA 0,6/1,0 KV, PARA CIRCUITOS TERMINAIS - FORNECIMENTO E INSTALAÇÃO. AF_03/2023	M	360	31,38	40,54	14.594,40	1,39 %
11.8	4429	ORSE	Caixa de inspeção 0,30 x 0,30 x 0,40m	un	12	169,52	219,03	2.628,36	0,25 %
11.9	C1016	SEINFRA	CURVA EM AÇO GALV. D= 15 A 25mm (1/2") A (1")	UN	24	34,27	44,28	1.062,72	0,10 %
11.10	93673	SINAPI	DISJUNTOR TRIPOLAR TIPO DIN, CORRENTE NOMINAL DE 50A - FORNECIMENTO E INSTALAÇÃO. AF_10/2020	UN	2	92,90	120,03	240,06	0,02 %
11.11	93657	SINAPI	DISJUNTOR MONOPOLAR TIPO DIN, CORRENTE NOMINAL DE 32A - FORNECIMENTO E INSTALAÇÃO. AF_10/2020	UN	12	14,67	18,95	227,40	0,02 %
11.12	426	ORSE	Condutete em alumínio tipo Ir de 3/4"	un	12	29,07	37,56	450,72	0,04 %
11.13	96986	SINAPI	HASTE DE ATERRAMENTO, DIÂMETRO 3/4", COM 3 METROS - FORNECIMENTO E INSTALAÇÃO. AF_08/2023	UN	12	121,43	156,89	1.882,68	0,18 %
11.14	12943	ORSE	Fornecimento e montagem de tubo de aço galvanizado de 1"	m	80	56,18	72,59	5.807,20	0,55 %
11.15	91872	SINAPI	ELETRODUTO RÍGIDO ROSCÁVEL, PVC, DN 32 MM (1"), PARA CIRCUITOS TERMINAIS, INSTALADO EM PAREDE - FORNECIMENTO E INSTALAÇÃO. AF_03/2023	M	240	18,84	24,34	5.841,60	0,56 %
11.16	93008	SINAPI	ELETRODUTO RÍGIDO ROSCÁVEL, PVC, DN 50 MM (1 1/2"), PARA REDE ENTERRADA DE DISTRIBUIÇÃO DE ENERGIA ELÉTRICA - FORNECIMENTO E INSTALAÇÃO. AF_12/2021	M	240	19,46	25,14	6.033,60	0,57 %
11.17	4015	ORSE	Fita isolante alta fusão 19 mm x 10 m - Fornecimento	Un	12	12,60	16,28	195,36	0,02 %
11.18	12140	ORSE	Abracadeira metálica tipo "D" de 1"	un	24	5,86	7,57	181,68	0,02 %
11.19	COMP_04	Próprio	SUPORTE CRUZETA EM FERRO GALVANIZADO, COM PINTURA EPOXI, PARA FIXAÇÃO DE REFLETORES	und	24	489,22	632,12	15.170,88	1,44 %
12			Material Esportivo		1		6.647,68	6.647,68	0,63 %
12.1	00025399	SINAPI	CONJUNTO PARA QUADRA DE VOLEI COM POSTES EM TUBO DE AÇO GALVANIZADO 3", H = "255" CM, PINTURA EM TINTA ESMALTE SINTETICO, REDE DE NYLON COM 2 MM, MALHA 10 X 10 CM E ANTENAS OFICIAIS EM FIBRA DE VIDRO	UN	2	2.572,44	3.323,84	6.647,68	0,63 %
13			CIRCULAÇÃO		1		136.155,21	136.155,21	12,94 %
13.1	94342	SINAPI	ATERRO MANUAL DE VALAS COM AREIA PARA ATERRO. AF_08/2023	m³	157,44	92,07	118,96	18.729,06	1,78 %
13.2	103335	SINAPI	ALVENARIA DE VEDAÇÃO DE BLOCOS CERÂMICOS FURADOS NA HORIZONTAL DE 14X9X19 CM (ESPESSURA 14 CM, BLOCO DEITADO) E ARGAMASSA DE ASSENTAMENTO COM PREPARO MANUAL. AF_12/2021	m²	47,32	154,03	199,02	9.417,62	0,90 %
13.3	95240	SINAPI	LASTRO DE CONCRETO MAGRO, APLICADO EM PISOS, LAJES SOBRE SOLO OU RADIER, ESPESSURA DE 3 CM. AF_01/2024	m²	341,24	24,11	31,15	10.629,62	1,01 %
13.4	94994	SINAPI	EXECUÇÃO DE PASSEIO (CALÇADA) OU PISO DE CONCRETO COM CONCRETO MOLDADO IN LOCO, FEITO EM OBRA, ACABAMENTO CONVENCIONAL, ESPESSURA 8 CM, ARMADO. AF_08/2022	m²	341,24	112,81	145,76	49.739,14	4,73 %
13.5	92396	SINAPI	EXECUÇÃO DE PASSEIO EM PISO INTERTRAVADO, COM BLOCO RETANGULAR COR NATURAL DE 20 X 10 CM, ESPESSURA 6 CM. AF_10/2022	m²	445,94	82,68	106,83	47.639,77	4,53 %
14			ARQUIBANCADA		1		243.686,74	243.686,74	23,17 %
14.1			MOVIMENTO DE TERRA		1		18.898,50	18.898,50	1,80 %
14.1.1	93358	SINAPI	ESCAVAÇÃO MANUAL DE VALA. AF_09/2024	m³	58,64	88,84	114,79	6.731,28	0,64 %
14.1.2	94342	SINAPI	ATERRO MANUAL DE VALAS COM AREIA PARA ATERRO. AF_08/2023	m³	102,28	92,07	118,96	12.167,22	1,16 %
14.2			INFRAESTRUTURA		1		54.017,40	54.017,40	5,14 %
14.2.1	103800	SINAPI	PEDRA ARGAMASSADA COM CIMENTO E AREIA 1:3, 40% DE ARGAMASSA EM VOLUME - AREIA E PEDRA DE MÃO COMERCIAIS - FORNECIMENTO E ASSENTAMENTO. AF_08/2022	m³	58,64	712,93	921,17	54.017,40	5,14 %
14.3			SUPERESTRUTURA		1		104.849,77	104.849,77	9,97 %
14.3.1	103333	SINAPI	ALVENARIA DE VEDAÇÃO DE BLOCOS CERÂMICOS FURADOS NA HORIZONTAL DE 9X14X19 CM (ESPESSURA 9 CM) E ARGAMASSA DE ASSENTAMENTO COM PREPARO MANUAL. AF_12/2021	m²	305,12	125,97	162,76	49.661,33	4,72 %
14.3.2	6456	ORSE	Concreto Armado fck=21,0MPa, usinado, bombeado, adensado e lançado, para Uso Geral, com formas planas em compensado resinado 12mm (05 usos)	m³	17,46	2.446,29	3.160,85	55.188,44	5,25 %
14.4			PISOS E REVESTIMENTO		1		31.658,96	31.658,96	3,01 %

Obra
QUADRAS DE AREIA EM BENEDITINOS/PI

Bancos
SINAPI - 02/2026 - Piauí
ORSE - 12/2025 - Sergipe
SEINFRA - 028 - Ceará

B.D.I.
29,21%

Encargos Sociais
Desonerado:
Horista: 84,59%
Mensalista: 47,59%

Orçamento Sintético

Item	Código	Banco	Descrição	Und	Quant.	Valor Unit	Valor Unit com BDI	Total	Peso (%)
14.4.1	95241	SINAPI	LASTRO DE CONCRETO MAGRO, APLICADO EM PISOS, LAJES SOBRE SOLO OU RADIER, ESPESSURA DE 5 CM. AF_01/2024	m²	161,72	46,97	60,68	9.813,16	0,93 %
14.4.2	87893	SINAPI	CHAPISCO APLICADO EM ALVENARIA (SEM PRESENÇA DE VÃOS) E ESTRUTURAS DE CONCRETO DE FACHADA, COM COLHER DE PEDREIRO. ARGAMASSA TRAÇO 1:3 COM PREPARO MANUAL. AF_10/2022	m²	196,12	7,84	10,13	1.986,69	0,19 %
14.4.3	87807	SINAPI	EMBOÇO OU MASSA ÚNICA EM ARGAMASSA TRAÇO 1:2:8, PREPARO MANUAL, APLICADA MANUALMENTE EM PANOS CEGOS DE FACHADA (SEM PRESENÇA DE VÃOS), ESPESSURA MAIOR OU IGUAL A 50 MM. AF_08/2022	m²	196,12	78,37	101,26	19.859,11	1,89 %
14.5			PINTURA		1		13.005,26	13.005,26	1,24 %
14.5.1	88485	SINAPI	FUNDO SELADOR ACRÍLICO, APLICAÇÃO MANUAL EM PAREDE, UMA DEMÃO. AF_04/2023	m²	196,12	4,03	5,20	1.019,82	0,10 %
14.5.2	88497	SINAPI	EMASSAMENTO COM MASSA LÁTEX, APLICAÇÃO EM PAREDE, DUAS DEMÃOS, LIXAMENTO MANUAL. AF_04/2023	m²	196,12	17,28	22,32	4.377,39	0,42 %
14.5.3	88489	SINAPI	PINTURA LÁTEX ACRÍLICA PREMIUM, APLICAÇÃO MANUAL EM PAREDES, DUAS DEMÃOS. AF_04/2023	m²	196,12	12,83	16,57	3.249,70	0,31 %
14.5.4	102491	SINAPI	PINTURA DE PISO COM TINTA ACRÍLICA, APLICAÇÃO MANUAL, 2 DEMÃOS, INCLUSO FUNDO PREPARADOR. AF_05/2021	m²	161,72	20,86	26,95	4.358,35	0,41 %
14.6			METAIS		1		21.256,85	21.256,85	2,02 %
14.6.1	C4755	SEINFRA	GUARDA CORPO C/ CORRIMÃO EM TUBO SUPERIOR DE AÇO GALVANIZADO 3" 80MM	M	26,6	618,48	799,13	21.256,85	2,02 %
15			OUTROS SERVIÇOS		1		22.290,78	22.290,78	2,12 %
15.1	2411	ORSE	Banco com encosto, compr=1,50m, largura=30cm, pé de ferro fundido e com 10 réguas de madeira, inclusive pintura	un	12	1.100,00	1.421,31	17.055,72	1,62 %
15.2	10536	ORSE	Lixeira em fibra de vidro, com capacidade 50l, com suporte (poste), FIOBERGLASS, REF. CLPD1085 ou similar	un	6	334,15	431,75	2.590,50	0,25 %
15.3	98510	SINAPI	PLANTIO DE ÁRVORE ORNAMENTAL COM ALTURA DE MUDA MENOR OU IGUAL A 2,00 M. AF_07/2024	UN	18	113,71	146,92	2.644,56	0,25 %
16			SERVIÇOS FINAIS		1		5.361,16	5.361,16	0,51 %
16.1	9537	SINAPI	LIMPEZA FINAL DA OBRA	m²	934	4,45	5,74	5.361,16	0,51 %

Total sem BDI 814.130,70
Total do BDI 237.684,03
Total Geral 1.051.814,73

Handwritten signature
Tiago Queiroz Madureira Campos
Eng. Civil
CREA 190079219-2

Composições Analíticas com Preço Unitário
QUADRAS DE AREIA EM BENEDITINOS/PI

Bancos
SINAPI - 02/2026 - Piauí
ORSE - 12/2025 - Sergipe
SEINFRA - 028 - Ceará

B.D.I.
29,21%

Encargos Sociais
Desonerado:
Horista: 84,59%
Mensalista: 47,59%

Composições Analíticas com Preço Unitário
Composições Principais

1.1	Código	Banco	Descrição	Tipo	Und	Quant.	Valor Unit	Total
Composição	103689	SINAPI	FORNECIMENTO E INSTALAÇÃO DE PLACA DE OBRA COM CHAPA GALVANIZADA E ESTRUTURA DE MADEIRA. AF_03/2022_PS	Sinalização Vertical Viária	m²	1,0000000	464,88	464,88
Composição Auxiliar	88316	SINAPI	SERVENTE COM ENCARGOS COMPLEMENTARES	Livro SINAPI: Cálculos e	H	1,1186000	22,46	25,12
Composição Auxiliar	102234	SINAPI	PINTURA IMUNIZANTE PARA MADEIRA, 2 DEMÃOS. AF_01/2021	Pintura em Madeira	m²	0,5000000	25,63	12,81
Composição Auxiliar	88262	SINAPI	CARPINTEIRO DE FORMAS COM ENCARGOS COMPLEMENTARES	Livro SINAPI: Cálculos e Parâmetros	H	0,3729000	27,15	10,12
Insumo	00005065	SINAPI	PREGO DE ACO POLIDO COM CABECA 10 X 10 (7/8 X 17)	Material	KG	0,0113000	38,70	0,43
Insumo	00004509	SINAPI	SARRAFO *2,5 X 10* CM EM PINUS, MISTA OU EQUIVALENTE DA REGIAO - BRUTA	Material	M	3,2083000	5,03	16,13
Insumo	00005069	SINAPI	PREGO DE ACO POLIDO COM CABECA 17 X 27 (2 1/2 X 11)	Material	KG	0,0132000	20,74	0,27
Insumo	00004813	SINAPI	PLACA DE OBRA (PARA CONSTRUCAO CIVIL) EM CHAPA GALVANIZADA *N. 22*, ADESIVADA, DE *2,4 X 1,2* M (SEM POSTES PARA FIXACAO)	Material	m²	1,0000000	400,00	400,00
					MO sem LS =>	15,75	LS =>	13,34
					Valor do BDI =>	135,79	MO com LS =>	29,09
							Valor com BDI =>	600,67
1.2	Código	Banco	Descrição	Tipo	Und	Quant.	Valor Unit	Total
Composição	QUADRA A	Próprio	ELABORAÇÃO DE PROJETOS EXECUTIVOS DE ENGENHARIA	ASTU - ASSENTAMENTO	ut	1,0000000	157,17	157,17
Composição Auxiliar	90771	SINAPI	AUXILIAR DE DESENHISTA COM ENCARGOS COMPLEMENTARES	SEDI - SERVIÇOS DIVERSOS	H	1,0000000	26,18	26,18
Composição Auxiliar	90777	SINAPI	ENGENHEIRO CIVIL DE OBRA JUNIOR COM ENCARGOS COMPLEMENTARES	Livro SINAPI: Cálculos e Parâmetros	H	1,0000000	130,99	130,99
					MO sem LS =>	80,95	LS =>	68,49
					Valor do BDI =>	45,90	MO com LS =>	149,44
							Valor com BDI =>	203,07
1.3	Código	Banco	Descrição	Tipo	Und	Quant.	Valor Unit	Total
Composição	COMP_02	Próprio	ADMINISTRAÇÃO LOCAL DA OBRA	ASTU - ASSENTAMENTO	UN	1,0000000	39.535,60	39.535,60
Composição Auxiliar	90776	SINAPI	ENCARREGADO GERAL COM ENCARGOS COMPLEMENTARES	Livro SINAPI: Cálculos e	H	550,000000	38,54	21.197,00
Composição Auxiliar	90777	SINAPI	ENGENHEIRO CIVIL DE OBRA JUNIOR COM ENCARGOS COMPLEMENTARES	Livro SINAPI: Cálculos e Parâmetros	H	140,000000	130,99	18.338,60
					MO sem LS =>	19.165,10	LS =>	16.211,90
					Valor do BDI =>	11.548,30	MO com LS =>	35.377,00
							Valor com BDI =>	51.083,90
2.1	Código	Banco	Descrição	Tipo	Und	Quant.	Valor Unit	Total
Composição	73859/002	SINAPI	CAPINA E LIMPEZA MANUAL DE TERRENO	SERP - SERVIÇOS	m²	1,0000000	1,79	1,79
Composição Auxiliar	88316	SINAPI	SERVENTE COM ENCARGOS COMPLEMENTARES	Livro SINAPI: Cálculos e	H	0,0800000	22,46	1,79
					MO sem LS =>	0,65	LS =>	0,55
					Valor do BDI =>	0,52	MO com LS =>	1,20
							Valor com BDI =>	2,31
2.2	Código	Banco	Descrição	Tipo	Und	Quant.	Valor Unit	Total
Composição	100575	SINAPI	REGULARIZAÇÃO DE SUPERFÍCIES COM MOTONIVELADORA. AF_09/2024	Aterros, Bases, Sub bases e Impriimações	m²	1,0000000	0,54	0,54
Composição Auxiliar	5932	SINAPI	MOTONIVELADORA POTÊNCIA BÁSICA LÍQUIDA (PRIMEIRA MARCHA) 125 HP, PESO BRUTO 13032 KG, LARGURA DA LÂMINA DE 3,7 M - CHP DIURNO. AF_06/2014	Custos Horários Produtivo e Improdutivo dos Equipamentos	CHP	0,0003025	267,54	0,08
Composição Auxiliar	88316	SINAPI	SERVENTE COM ENCARGOS COMPLEMENTARES	Livro SINAPI: Cálculos e	H	0,0010343	22,46	0,02
Composição Auxiliar	5934	SINAPI	MOTONIVELADORA POTÊNCIA BÁSICA LÍQUIDA (PRIMEIRA MARCHA) 125 HP, PESO BRUTO 13032 KG, LARGURA DA LÂMINA DE 3,7 M - CHI DIURNO. AF_06/2014	Custos Horários Produtivo e Improdutivo dos Equipamentos	CHI	0,0007318	107,79	0,07
Composição Auxiliar	93244	SINAPI	ROLO COMPACTADOR VIBRATÓRIO PÉ DE CARNEIRO PARA SOLOS, POTÊNCIA 80 HP, PESO OPERACIONAL SEM/COM LASTRO 7,4 / 8,8 T, LARGURA DE TRABALHO 1,68 M - CHI DIURNO. AF_02/2016	Custos Horários Produtivo e Improdutivo dos Equipamentos	CHI	0,0060957	62,25	0,37
					MO sem LS =>	0,08	LS =>	0,07
					Valor do BDI =>	0,15	MO com LS =>	0,15
							Valor com BDI =>	0,69
2.3	Código	Banco	Descrição	Tipo	Und	Quant.	Valor Unit	Total
Composição	C1630	SEINFRA	LOCAÇÃO DA OBRA - EXECUÇÃO DE GABARITO	0	m²	1,0000000	7,12	7,12
Insumo	I0101	SEINFRA	ARAME GALVANIZADO N.16 BWG	Material	KG	0,0200000	21,73	0,43
Insumo	I1724	SEINFRA	PREGO	Material	KG	0,0120000	17,00	0,20
Insumo	I2429	SEINFRA	TABUA DE VIOLA DE 12"x 1"	Material	m²	0,0090000	36,64	0,32
Insumo	I2543	SEINFRA	SERVENTE	Mão de Obra	H	0,1300000	18,46	2,39
Insumo	I0498	SEINFRA	CARPINTEIRO	Mão de Obra	H	0,1300000	24,16	3,14
Insumo	I1691	SEINFRA	PONTALETE / BARROTE DE 3"x3"	Material	M	0,0400000	16,09	0,64
					MO sem LS =>	2,99	LS =>	2,54
					Valor do BDI =>	2,07	MO com LS =>	5,53
							Valor com BDI =>	9,19
3.1	Código	Banco	Descrição	Tipo	Und	Quant.	Valor Unit	Total
Composição	98525	SINAPI	LIMPEZA MECANIZADA DE CAMADA VEGETAL, VEGETAÇÃO E PEQUENAS ÁRVORES (DIÂMETRO DE TRONCO MENOR QUE 0,20 M), COM TRATOR DE ESTEIRAS. AF_03/2024	Supressão Vegetal	m²	1,0000000	0,64	0,64
Composição Auxiliar	89031	SINAPI	TRATOR DE ESTEIRAS, POTÊNCIA 100 HP, PESO OPERACIONAL 9,4 T, COM LÂMINA 2,19 M3 - CHI DIURNO. AF_06/2014	Custos Horários Produtivo e Improdutivo dos Equipamentos	CHI	0,0029000	74,20	0,21
Composição Auxiliar	89032	SINAPI	TRATOR DE ESTEIRAS, POTÊNCIA 100 HP, PESO OPERACIONAL 9,4 T, COM LÂMINA 2,19 M3 - CHP DIURNO. AF_06/2014	Custos Horários Produtivo e Improdutivo dos Equipamentos	CHP	0,0017000	196,35	0,33
Composição Auxiliar	88441	SINAPI	JARDINEIRO COM ENCARGOS COMPLEMENTARES	Livro SINAPI: Cálculos e	H	0,0046000	23,10	0,10
					MO sem LS =>	0,08	LS =>	0,07
					Valor do BDI =>	0,18	MO com LS =>	0,15
							Valor com BDI =>	0,82
3.2	Código	Banco	Descrição	Tipo	Und	Quant.	Valor Unit	Total
Composição	100981	SINAPI	CARGA, MANOBRA E DESCARGA DE ENTULHO EM CAMINHÃO BASCULANTE 6 M³ - CARGA COM ESCAVADEIRA HIDRÁULICA (CAÇAMBA DE 0,80 M³ / 111 HP) E DESCARGA LIVRE (UNIDADE: M3). AF_02/2026	Transporte, Carga e Descarga de Materiais	m³	1,0000000	9,17	9,17
Composição Auxiliar	5632	SINAPI	ESCAVADEIRA HIDRÁULICA SOBRE ESTEIRAS, CAÇAMBA 0,80 M3, PESO OPERACIONAL 17 T, POTENCIA BRUTA 111 HP - CHI DIURNO. AF_06/2014	Custos Horários Produtivo e Improdutivo dos Equipamentos	CHI	0,0147124	88,69	1,30

Composições Analíticas com Preço Unitário
QUADRAS DE AREIA EM BENEDITINOS/PI

Bancos
SINAPI - 02/2026 - Piauí
ORSE - 12/2025 - Sergipe
SEINFRA - 028 - Ceará

B.D.I.
29,21%

Encargos Sociais
Desonerado:
Horista: 84,59%
Mensalista: 47,59%

Composições Analíticas com Preço Unitário								
Composição Auxiliar	67826	SINAPI	CAMINHÃO BASCULANTE 6 M3 TOCO, PESO BRUTO TOTAL 16.000 KG, CARGA ÚTIL MÁXIMA 11.130 KG, DISTÂNCIA ENTRE EIXOS 5,36 M, POTÊNCIA 185 CV, INCLUSIVE CAÇAMBA METÁLICA - CHP DIURNO. AF_06/2014	Custos Horários Produtivo e Improdutivo dos Equipamentos	CHP	0,0268145	184,60	4,94
Composição Auxiliar	67827	SINAPI	CAMINHÃO BASCULANTE 6 M3 TOCO, PESO BRUTO TOTAL 16.000 KG, CARGA ÚTIL MÁXIMA 11.130 KG, DISTÂNCIA ENTRE EIXOS 5,36 M, POTÊNCIA 185 CV, INCLUSIVE CAÇAMBA METÁLICA - CHI DIURNO. AF_06/2014	Custos Horários Produtivo e Improdutivo dos Equipamentos	CHI	0,0188974	62,05	1,17
Composição Auxiliar	5631	SINAPI	ESCAVADEIRA HIDRÁULICA SOBRE ESTEIRAS, CAÇAMBA 0,80 M3, PESO OPERACIONAL 17 T, POTENCIA BRUTA 111 HP - CHP DIURNO. AF_06/2014	Custos Horários Produtivo e Improdutivo dos Equipamentos	CHP	0,0083333	212,08	1,76
				MO sem LS =>	0,79	LS =>	0,68	MO com LS =>
				Valor do BDI =>	2,67	Valor com BDI =>		

3.3	Código	Banco	Descrição	Tipo	Und	Quant.	Valor Unit	Total
Composição	93588	SINAPI	TRANSPORTE COM CAMINHÃO BASCULANTE DE 10 M³, EM VIA URBANA EM LEITO NATURAL (UNIDADE: M3XKM). AF_02/2026	Transporte, Carga e Descarga de Materiais	M3XKM	1,0000000	3,64	3,64
Composição Auxiliar	91386	SINAPI	CAMINHÃO BASCULANTE 10 M3, TRUCADO CABINE SIMPLES, PESO BRUTO TOTAL 23.000 KG, CARGA ÚTIL MÁXIMA 15.935 KG, DISTÂNCIA ENTRE EIXOS 4,80 M, POTÊNCIA 230 CV INCLUSIVE CAÇAMBA METÁLICA - CHP DIURNO. AF_06/2014	Custos Horários Produtivo e Improdutivo dos Equipamentos	CHP	0,0125000	265,07	3,31
Composição Auxiliar	91387	SINAPI	CAMINHÃO BASCULANTE 10 M3, TRUCADO CABINE SIMPLES, PESO BRUTO TOTAL 23.000 KG, CARGA ÚTIL MÁXIMA 15.935 KG, DISTÂNCIA ENTRE EIXOS 4,80 M, POTÊNCIA 230 CV INCLUSIVE CAÇAMBA METÁLICA - CHI DIURNO. AF_06/2014	Custos Horários Produtivo e Improdutivo dos Equipamentos	CHI	0,0046967	71,47	0,33
				MO sem LS =>	0,18	LS =>	0,17	MO com LS =>
				Valor do BDI =>	1,06	Valor com BDI =>		

3.4	Código	Banco	Descrição	Tipo	Und	Quant.	Valor Unit	Total
Composição	C2784	SEINFRA	ESCAVAÇÃO MANUAL SOLO DE 1A.CAT. PROF. ATÉ 1.50m	0	m³	1,0000000	48,91	48,91
Insumo	I2543	SEINFRA	SERVENTE	Mão de Obra	H	2,6500000	18,46	48,91
				MO sem LS =>	26,49	LS =>	22,42	MO com LS =>
				Valor do BDI =>	14,28	Valor com BDI =>		

3.5	Código	Banco	Descrição	Tipo	Und	Quant.	Valor Unit	Total
Composição	3212	ORSE	Colchão de areia	Conversão InfoWOrcas	m³	1,0000000	130,44	130,44
Item	Código	Banco	Descrição	Tipo	Und	Quant.	Valor Unit	Total
Insumo	00006111/SINAPI	ORSE	Servente de obras (horista)	Mão de Obra	h	1,0000000	14,58	14,58
Insumo	00000366/SINAPI	ORSE	Areia fina - posto jazida/fornecedor (retirado na jazida, sem transporte)	Material	m³	1,1200000	100,00	112,00
Composição	10549	ORSE	Encargos Complementares - Servente	Provisórios	h	1,0000000	3,86	3,86

Detalhamento de Cálculo ORSE								
Item	Código	Banco	Descrição	Tipo	Und	Quant.	Valor Unit	Total
Insumo	00006111/SINAPI	ORSE	Servente de obras (horista)	Mão de Obra	h	1,0000000	14,58	14,58
Insumo	00000366/SINAPI	ORSE	Areia fina - posto jazida/fornecedor (retirado na jazida, sem transporte)	Material	m³	1,1200000	100,00	112,00
Insumo	10517	ORSE	Exames admissionais/demissionais (checkup)	Serviços	cj	0,0004000	300,00	0,12
Insumo	10599	ORSE	Protetor solar fps 30 com 120ml	Material	un	0,0018000	18,00	0,03
Insumo	158	ORSE	Almoço (Participação do empregador)	Material	un	0,1018000	14,00	1,42
Insumo	4729	ORSE	Marreta 1 kg com cabo	Material	un	0,0001000	37,80	0,00
Insumo	00002711/SINAPI	ORSE	Carrinho de mao, em aco, com capacidade de *45 a 65* l / *100* kg, pneu com camara	Material	un	0,0002000	185,00	0,03
Insumo	00012892/SINAPI	ORSE	Luva raspa de couro, cano curto (punho *7* cm)	Material	par	0,0023000	10,87	0,02
Insumo	10596	ORSE	Protetor auricular	Material	un	0,0045000	4,81	0,02
Insumo	00012894/SINAPI	ORSE	Capa para chuva em pvc com forro de poliester, com capuz (amarela ou azul)	Material	un	0,0002000	20,11	0,00
Insumo	2378	ORSE	Vale transporte	Material	un	0,0941000	4,50	0,42
Insumo	10788	ORSE	Pá quadrada	Material	un	0,0002000	36,90	0,00
Insumo	00012895/SINAPI	ORSE	Capacete de seguranca aba frontal com suspensao de polietileno, sem jugular (classe b)	Material	un	0,0006000	13,50	0,00
Insumo	4728	ORSE	Talhadeira chata 10"	Material	un	0,0003000	18,58	0,00
Insumo	00012893/SINAPI	ORSE	Bota de seguranca com biqueira de aco e colarinho acolchoado	Material	par	0,0008000	73,93	0,05
Insumo	10761	ORSE	Refeição - café da manhã (café com leite e dois pães com manteiga)	Serviços	un	0,1018000	5,00	0,50
Insumo	10362	ORSE	Seguro de vida e acidente em grupo	Serviços	un	0,0045000	12,54	0,05
Insumo	1651	ORSE	Óculos branco proteção	Material	pr	0,0008000	6,00	0,00
Insumo	10492	ORSE	Cesta Básica	Material	un	0,0045000	205,00	0,92
Insumo	941	ORSE	Fardamento com mangas curta	Material	un	0,0015000	193,04	0,28
				MO sem LS =>	7,89	LS =>	6,69	MO com LS =>
				Valor do BDI =>	38,10	Valor com BDI =>		

4.1	Código	Banco	Descrição	Tipo	Und	Quant.	Valor Unit	Total
Composição	93358	SINAPI	ESCAVAÇÃO MANUAL DE VALA. AF_09/2024	Escavação de Valas	m³	1,0000000	88,84	88,84
Composição Auxiliar	88316	SINAPI	SERVENTE COM ENCARGOS COMPLEMENTARES	Livro SINAPI: Cálculos e	H	3,9557667	22,46	88,84
				MO sem LS =>	32,29	LS =>	27,32	MO com LS =>
				Valor do BDI =>	25,95	Valor com BDI =>		

4.2	Código	Banco	Descrição	Tipo	Und	Quant.	Valor Unit	Total
Composição	2660	ORSE	Apiloamento manual de fundo de vala	Lastros, Lajes e Berços	m²	1,0000000	27,71	27,71
Item	Código	Banco	Descrição	Tipo	Und	Quant.	Valor Unit	Total
Insumo	00006111/SINAPI	ORSE	Servente de obras (horista)	Mão de Obra	h	1,5000000	14,58	21,87
Composição	10549	ORSE	Encargos Complementares - Servente	Provisórios	h	1,5000000	3,86	5,79
Detalhamento de Cálculo ORSE								
Item	Código	Banco	Descrição	Tipo	Und	Quant.	Valor Unit	Total
Insumo	00006111/SINAPI	ORSE	Servente de obras (horista)	Mão de Obra	h	1,5000000	14,58	21,87
Insumo	10517	ORSE	Exames admissionais/demissionais (checkup)	Serviços	cj	0,0006000	300,00	0,18
Insumo	10599	ORSE	Protetor solar fps 30 com 120ml	Material	un	0,0027000	18,00	0,04
Insumo	158	ORSE	Almoço (Participação do empregador)	Material	un	0,1527000	14,00	2,13
Insumo	4729	ORSE	Marreta 1 kg com cabo	Material	un	0,0001500	37,80	0,00
Insumo	00002711/SINAPI	ORSE	Carrinho de mao, em aco, com capacidade de *45 a 65* l / *100* kg, pneu com camara	Material	un	0,0003000	185,00	0,05
Insumo	00012892/SINAPI	ORSE	Luva raspa de couro, cano curto (punho *7* cm)	Material	par	0,0034500	10,87	0,03
Insumo	10596	ORSE	Protetor auricular	Material	un	0,0067500	4,81	0,03
Insumo	00012894/SINAPI	ORSE	Capa para chuva em pvc com forro de poliester, com capuz (amarela ou azul)	Material	un	0,0003000	20,11	0,00

Composições Analíticas com Preço Unitário
QUADRAS DE AREIA EM BENEDITINOS/PI

Bancos
SINAPI - 02/2026 - Piauí
ORSE - 12/2025 - Sergipe
SEINFRA - 028 - Ceará

B.D.I.
29,21%

Encargos Sociais
Desonerado:
Horista: 84,59%
Mensalista: 47,59%

Composições Analíticas com Preço Unitário

Composições Analíticas com Preço Unitário										
Insumo	2378	ORSE	Vale transporte	Material	un	0,1411500	4,50	0,63		
Insumo	10788	ORSE	Pá quadrada	Material	un	0,0003000	36,90	0,01		
Insumo	00012895/SINAPI	ORSE	Capacete de segurança aba frontal com suspensao de polietileno, sem jugular (classe b)	Material	un	0,0009000	13,50	0,01		
Insumo	4728	ORSE	Talhadeira chata 10"	Material	un	0,0004500	18,58	0,00		
Insumo	00012893/SINAPI	ORSE	Bota de segurança com biqueira de aço e colarinho acolchoado	Material	par	0,0012000	73,93	0,08		
Insumo	10761	ORSE	Refeição - café da manhã (café com leite e dois pães com manteiga)	Serviços	un	0,1527000	5,00	0,76		
Insumo	10362	ORSE	Seguro de vida e acidente em grupo	Serviços	un	0,0067500	12,54	0,08		
Insumo	1651	ORSE	Óculos branco proteção	Material	pr	0,0012000	6,00	0,00		
Insumo	10492	ORSE	Cesta Básica	Material	un	0,0067500	205,00	1,38		
Insumo	941	ORSE	Fardamento com mangas curta	Material	un	0,0022500	193,04	0,43		
				MO sem LS =>	11,84	LS =>	10,03	MO com LS =>	21,87	
				Valor do BDI =>	8,09				Valor com BDI =>	35,80

5.1	Código	Banco	Descrição	Tipo	Und	Quant.	Valor Unit	Total	
Composição	96619	SINAPI	LASTRO DE CONCRETO MAGRO, APLICADO EM BLOCOS DE COROAMENTO OU SAPATAS, ESPESSURA DE 5 CM. AF_01/2024	Lastro	m²	1,0000000	50,02	50,02	
Composição Auxiliar	94968	SINAPI	CONCRETO MAGRO PARA LASTRO, TRAÇO 1:4,5:4,5 (EM MASSA SECA DE CIMENTO/ AREIA MÉDIA/ BRITA 1) - PREPARO MECÂNICO COM BETONEIRA 600 L. AF_05/2021	Produção de Concreto	m³	0,0690000	548,47	37,84	
Composição Auxiliar	88316	SINAPI	SERVENTE COM ENCARGOS COMPLEMENTARES	Livro SINAPI: Cálculos e	H	0,1226500	22,46	2,75	
Composição Auxiliar	88309	SINAPI	PEDREIRO COM ENCARGOS COMPLEMENTARES	Livro SINAPI: Cálculos e	H	0,3390500	27,82	9,43	
				MO sem LS =>	6,96	LS =>	5,89	MO com LS =>	12,85
				Valor do BDI =>	14,61			Valor com BDI =>	64,63

5.2	Código	Banco	Descrição	Tipo	Und	Quant.	Valor Unit	Total	
Composição	C0054	SEINFRA	ALVENARIA DE EMBASAMENTO DE PEDRA ARGAMASSADA	0	m³	1,0000000	543,89	543,89	
Insumo	I2391	SEINFRA	PEDREIRO	Mão de Obra	H	6,0000000	24,16	144,96	
Insumo	I1600	SEINFRA	PEDRA DE MÃO (RACHÃO)	Material	m³	1,1000000	113,25	124,57	
Insumo	I0109	SEINFRA	AREIA MEDIA	Material	m³	0,3648000	83,58	30,48	
Insumo	I0805	SEINFRA	CIMENTO PORTLAND	Material	KG	109,5000000	0,71	77,74	
Insumo	I2543	SEINFRA	SERVENTE	Mão de Obra	H	9,0000000	18,46	166,14	
				MO sem LS =>	168,53	LS =>	142,57	MO com LS =>	311,10
				Valor do BDI =>	158,87	Valor com BDI =>			702,76

5.3	Código	Banco	Descrição	Tipo	Und	Quant.	Valor Unit	Total	
Composição	103324	SINAPI	ALVENARIA DE VEDAÇÃO DE BLOCOS CERÂMICOS FURADOS NA VERTICAL DE 14X19X39 CM (ESPESSURA 14 CM) E ARGAMASSA DE ASSENTAMENTO COM PREPARO EM BETONEIRA. AF_12/2021	Alvenaria de Vedação	m²	1,0000000	86,22	86,22	
Composição Auxiliar	88309	SINAPI	PEDREIRO COM ENCARGOS COMPLEMENTARES	Livro SINAPI: Cálculos e	H	0,8600000	27,82	23,92	
Composição Auxiliar	87292	SINAPI	ARGAMASSA TRAÇO 1:2:8 (EM VOLUME DE CIMENTO, CAL E AREIA MÉDIA ÚMIDA) PARA EMBOÇO/MASSA ÚNICA/ASSENTAMENTO DE ALVENARIA DE VEDAÇÃO, PREPARO MECÂNICO COM BETONEIRA 400 L. AF_08/2019	Argamassas	m³	0,0118000	668,37	7,88	
Composição Auxiliar	88316	SINAPI	SERVENTE COM ENCARGOS COMPLEMENTARES	Livro SINAPI: Cálculos e	H	0,4300000	22,46	9,65	
Insumo	00037395	SINAPI	PINO DE AÇO COM FURO, HASTE = 27 MM (AÇO DIRETA)	Material	CENTO	0,0100000	41,93	0,41	
Insumo	00037593	SINAPI	BLOCO CERAMICO / TIJOLO VAZADO PARA ALVENARIA DE VEDACAO, FUIROS NA VERTICAL DE 14 X 19 X 39 CM (L X A X C)	Material	UN	13,6000000	3,15	42,84	
Insumo	00034547	SINAPI	TELA DE AÇO SOLDADA GALVANIZADA/ZINCADA PARA ALVENARIA, FIO D = *1,20 A 1,70* MM, MALHA 15 X 15 MM, (C X L) *50 X 12* CM	Material	M	0,4200000	3,64	1,52	
				MO sem LS =>	13,68	LS =>	11,58	MO com LS =>	25,26
				Valor do BDI =>	25,18	Valor com BDI =>		111,40	

7.1	Código	Banco	Descrição	Tipo	Und	Quant.	Valor Unit	Total		
Composição	87893	SINAPI	CHAPISCO APLICADO EM ALVENARIA (SEM PRESENÇA DE VÃOS) E ESTRUTURAS DE CONCRETO DE FACHADA, COM COLHER DE PEDREIRO. ARGAMASSA TRAÇO 1:3 COM PREPARO MANUAL. AF_10/2022	Chapisco	m²	1,0000000	7,84	7,84		
Composição Auxiliar	88309	SINAPI	PEDREIRO COM ENCARGOS COMPLEMENTARES	Livro SINAPI: Cálculos e	H	0,1394000	27,82	3,87		
Composição Auxiliar	87377	SINAPI	ARGAMASSA TRAÇO 1:3 (EM VOLUME DE CIMENTO E AREIA GROSSA ÚMIDA) PARA CHAPISCO CONVENCIONAL, PREPARO MANUAL. AF_08/2019	Argamassas	m³	0,0037000	794,40	2,93		
Composição Auxiliar	88316	SINAPI	SERVENTE COM ENCARGOS COMPLEMENTARES	Livro SINAPI: Cálculos e	H	0,0465000	22,46	1,04		
				MO sem LS =>	2,26	LS =>	1,92	MO com LS =>	4,18	
				Valor do BDI =>	2,29				Valor com BDI =>	10,13

7.2	Código	Banco	Descrição	Tipo	Und	Quant.	Valor Unit	Total	
Composição	87807	SINAPI	EMBOÇO OU MASSA ÚNICA EM ARGAMASSA TRAÇO 1:2:8, PREPARO MANUAL, APLICADA MANUALMENTE EM PANOS CEGOS DE FACHADA (SEM PRESENÇA DE VÃOS), ESPESSURA MAIOR OU IGUAL A 50 MM. AF_08/2022	Massa Única Externa	m²	1,0000000	78,37	78,37	
Composição Auxiliar	88309	SINAPI	PEDREIRO COM ENCARGOS COMPLEMENTARES	Livro SINAPI: Cálculos e	H	0,6550000	27,82	18,22	
Composição Auxiliar	87369	SINAPI	ARGAMASSA TRAÇO 1:2:8 (EM VOLUME DE CIMENTO, CAL E AREIA MÉDIA ÚMIDA) PARA EMBOÇO/MASSA ÚNICA/ASSENTAMENTO DE ALVENARIA DE VEDAÇÃO, PREPARO MANUAL. AF_08/2019	Argamassas	m³	0,0543000	787,98	42,78	
Composição Auxiliar	88316	SINAPI	SERVENTE COM ENCARGOS COMPLEMENTARES	Livro SINAPI: Cálculos e	H	0,6550000	22,46	14,71	
Insumo	00037411	SINAPI	TELA DE AÇO SOLDADA GALVANIZADA/ZINCADA PARA ALVENARIA, FIO D = *1,24 MM, MALHA 25 X 25 MM	Material	m²	0,1581000	16,85	2,66	
				MO sem LS =>	17,57	LS =>	14,87	MO com LS =>	32,44
				Valor do BDI =>	22,89	Valor com BDI =>		101,26	

7.3	Código	Banco	Descrição	Tipo	Und	Quant.	Valor Unit	Total	
Composição	88415	SINAPI	APLICAÇÃO MANUAL DE FUNDO SELADOR ACRÍLICO EM PAREDES EXTERNAS DE CASAS. AF_03/2024	Pintura Externa	m²	1,0000000	4,66	4,66	
Composição Auxiliar	88316	SINAPI	SERVENTE COM ENCARGOS COMPLEMENTARES	Livro SINAPI: Cálculos e	H	0,0092000	22,46	0,20	
Composição Auxiliar	88310	SINAPI	PINTOR COM ENCARGOS COMPLEMENTARES	Livro SINAPI: Cálculos e	H	0,0566000	29,86	1,69	
Insumo	00006085	SINAPI	SELADOR ACRILICO OPACO PREMIUM INTERIOR/EXTERIOR	Material	L	0,2947200	9,40	2,77	
				MO sem LS =>	0,69	LS =>	0,59	MO com LS =>	1,28
				Valor do BDI =>	1,36			Valor com BDI =>	6,02

Composições Analíticas com Preço Unitário
QUADRAS DE AREIA EM BENEDITINOS/PI

Bancos
SINAPI - 02/2026 - Piauí
ORSE - 12/2025 - Sergipe
SEINFRA - 028 - Ceará

B.D.I.
29,21%

Encargos Sociais
Desonerado:
Horista: 84,59%
Mensalista: 47,59%

Composições Analíticas com Preço Unitário

7.4	Código	Banco	Descrição	Tipo	Und	Quant.	Valor Unit	Total
Composição	88497	SINAPI	EMASSAMENTO COM MASSA LÁTEX, APLICAÇÃO EM PAREDE, DUAS DEMÃOS, LIXAMENTO MANUAL. AF_04/2023	Pintura Interna	m²	1,0000000	17,28	17,28
Composição Auxiliar	88316	SINAPI	SERVENTE COM ENCARGOS COMPLEMENTARES	Livro SINAPI: Cálculos e	H	0,1203000	22,46	2,70
Composição Auxiliar	88310	SINAPI	PINTOR COM ENCARGOS COMPLEMENTARES	Livro SINAPI: Cálculos e	H	0,3610000	29,86	10,77
Insumo	00003767	SINAPI	LIXA EM FOLHA PARA PAREDE OU MADEIRA, NUMERO 120, COR VERMELHA	Material	UN	0,0802000	0,94	0,07
Insumo	00043626	SINAPI	MASSA CORRIDA PARA SUPERFÍCIES DE AMBIENTES INTERNOS	Material	KG	1,3389000	2,80	3,74
					MO sem LS =>	4,98	LS =>	4,22
					Valor do BDI =>	5,04	MO com LS =>	9,20
							Valor com BDI =>	22,32

7.5	Código	Banco	Descrição	Tipo	Und	Quant.	Valor Unit	Total
Composição	88489	SINAPI	PINTURA LÁTEX ACRÍLICA PREMIUM, APLICAÇÃO MANUAL EM PAREDES, DUAS DEMÃOS. AF_04/2023	Pintura Interna	m²	1,0000000	12,83	12,83
Composição Auxiliar	88310	SINAPI	PINTOR COM ENCARGOS COMPLEMENTARES	Livro SINAPI: Cálculos e	H	0,1631000	29,86	4,87
Composição Auxiliar	88316	SINAPI	SERVENTE COM ENCARGOS COMPLEMENTARES	Livro SINAPI: Cálculos e	H	0,0544000	22,46	1,22
Insumo	00007356	SINAPI	TINTA LATEX ACRILICA PREMIUM, COR BRANCO FOSCO	Material	L	0,2285000	29,51	6,74
					MO sem LS =>	2,24	LS =>	1,91
					Valor do BDI =>	3,74	MO com LS =>	4,15
							Valor com BDI =>	16,57

7.6	Código	Banco	Descrição	Tipo	Und	Quant.	Valor Unit	Total
Composição	100745	SINAPI	PINTURA COM TINTA ALQUÍDICA DE ACABAMENTO (ESMALTE SINTÉTICO BRILHANTE) PULVERIZADA SOBRE SUPERFÍCIES METÁLICAS (EXCETO PERFIL) EXECUTADO EM OBRA (POR DEMÃO). AF_01/2020_PE	Pintura em Superfícies Metálicas	m²	1,0000000	26,08	26,08
Composição Auxiliar	88310	SINAPI	PINTOR COM ENCARGOS COMPLEMENTARES	Livro SINAPI: Cálculos e	H	0,5266000	29,86	15,72
Insumo	00005318	SINAPI	DILUENTE AGUARRAS	Material	L	0,0620000	34,56	2,14
Insumo	00007292	SINAPI	TINTA ESMALTE SINTÉTICO PREMIUM BRILHANTE	Material	L	0,2067000	39,79	8,22
					MO sem LS =>	5,83	LS =>	4,95
					Valor do BDI =>	7,61	MO com LS =>	10,78
							Valor com BDI =>	33,69

8.1	Código	Banco	Descrição	Tipo	Und	Quant.	Valor Unit	Total
Composição	102364	SINAPI	ALAMBRADO PARA QUADRA POLIESPORTIVA, ESTRUTURADO POR TUBOS DE AÇO GALVANIZADO, (MONTANTES COM DIÂMETRO 2", TRAVESSAS E ESCORAS COM DIÂMETRO 1 1/4"), COM TELA DE ARAME GALVANIZADO, FIO 10 BWG E MALHA QUADRADA 5X5CM (EXCETO MURETA). AF_12/2025	Cercas, Protetores e Alambrados	m²	1,0000000	179,15	179,15
Composição Auxiliar	88316	SINAPI	SERVENTE COM ENCARGOS COMPLEMENTARES	Livro SINAPI: Cálculos e	H	0,3765606	22,46	8,45
Composição Auxiliar	88315	SINAPI	SERRALHEIRO COM ENCARGOS COMPLEMENTARES	Livro SINAPI: Cálculos e	H	0,7531213	27,63	20,80
Composição Auxiliar	94962	SINAPI	CONCRETO MAGRO PARA LASTRO, TRAÇO 1:4,5:4,5 (EM MASSA SECA DE CIMENTO/ AREIA MÉDIA/ BRITA 1) - PREPARO MECÂNICO COM BETONEIRA 400 L. AF_05/2021	Produção de Concreto	m³	0,0044506	550,63	2,45
Insumo	00007696	SINAPI	TUBO AÇO GALVANIZADO COM COSTURA, CLASSE MEDIA, DN 2", E = *3,65* MM, PESO *5,10* KG/M (NBR 5580)	Material	M	0,6253651	72,05	45,05
Insumo	00007698	SINAPI	TUBO AÇO GALVANIZADO COM COSTURA, CLASSE MEDIA, DN 1.1/4", E = *3,25* MM, PESO *3,14* KG/M (NBR 5580)	Material	M	0,8912365	43,01	38,33
Insumo	00043130	SINAPI	ARAME GALVANIZADO 12 BWG, D = 2,76 MM (0,048 KG/M) OU 14 BWG, D = 2,11 MM (0,026 KG/M)	Material	KG	0,0796749	21,27	1,69
Insumo	00007162	SINAPI	TELA DE ARAME GALVANIZADA QUADRANGULAR / LOSANGULAR, FIO 3,4 MM (10 BWG), MALHA 5 X 5 CM, H = 2 M	Material	m²	1,0202961	61,08	62,31
Insumo	00011002	SINAPI	ELETRODO REVESTIDO AWS - E6013, DIAMETRO IGUAL A 2,50 MM	Material	KG	0,0025304	31,61	0,07
					MO sem LS =>	11,54	LS =>	9,78
					Valor do BDI =>	52,32	MO com LS =>	21,32
							Valor com BDI =>	231,47

8.2	Código	Banco	Descrição	Tipo	Und	Quant.	Valor Unit	Total
Composição	COMP_03	Próprio	ESTRUTURA DETUBOS DE AÇO GALVANIZADO, (MONTANTES COM DIAMETRO 2", TRAVESSAS E ESCORAS COM DIÂMETRO 1 1/4), PARA ALAMBRADO DE QUADRA POLIESPORTIVA (SOMENTE TUBO)	ASTU - ASSENTAMENTO DE TUBOS E PECAS	m	1,0000000	131,56	131,56
Composição Auxiliar	88316	SINAPI	SERVENTE COM ENCARGOS COMPLEMENTARES	Livro SINAPI: Cálculos e	H	1,0000000	22,46	22,46
Composição Auxiliar	88315	SINAPI	SERRALHEIRO COM ENCARGOS COMPLEMENTARES	Livro SINAPI: Cálculos e	H	1,0000000	27,63	27,63
Insumo	00011002	SINAPI	ELETRODO REVESTIDO AWS - E6013, DIAMETRO IGUAL A 2,50 MM	Material	KG	0,0025000	31,61	0,07
Insumo	00007696	SINAPI	TUBO AÇO GALVANIZADO COM COSTURA, CLASSE MEDIA, DN 2", E = *3,65* MM, PESO *5,10* KG/M (NBR 5580)	Material	M	0,6105000	72,05	43,98
Insumo	00007698	SINAPI	TUBO AÇO GALVANIZADO COM COSTURA, CLASSE MEDIA, DN 1.1/4", E = *3,25* MM, PESO *3,14* KG/M (NBR 5580)	Material	M	0,8701000	43,01	37,42
					MO sem LS =>	19,22	LS =>	16,27
					Valor do BDI =>	38,42	MO com LS =>	35,49
							Valor com BDI =>	169,98

8.3	Código	Banco	Descrição	Tipo	Und	Quant.	Valor Unit	Total
Composição	102487	SINAPI	CONCRETO CICLÓPICO FCK = 15MPA, 30% PEDRA DE MÃO EM VOLUME REAL, INCLUSIVE LANÇAMENTO. AF_05/2021	Produção de Concreto	m³	1,0000000	797,48	797,48
Composição Auxiliar	88309	SINAPI	PEDREIRO COM ENCARGOS COMPLEMENTARES	Livro SINAPI: Cálculos e	H	1,6702000	27,82	46,46
Composição Auxiliar	94963	SINAPI	CONCRETO FCK = 15MPA, TRAÇO 1:3:4:3,5 (EM MASSA SECA DE CIMENTO/ AREIA MÉDIA/ BRITA 1) - PREPARO MECÂNICO COM BETONEIRA 400 L. AF_05/2021	Produção de Concreto	m³	0,8050000	614,01	494,27
Composição Auxiliar	88316	SINAPI	SERVENTE COM ENCARGOS COMPLEMENTARES	Livro SINAPI: Cálculos e	H	6,4684000	22,46	145,28
Composição Auxiliar	90586	SINAPI	VIBRADOR DE IMERSÃO, DIÂMETRO DE PONTEIRA 45MM, MOTOR ELÉTRICO TRIFÁSICO POTÊNCIA DE 2 CV - CHP DIURNO. AF_06/2015	Custos Horários Produtivo e Improdutivo dos Equipamentos	CHP	0,2198000	1,37	0,30
Composição Auxiliar	90587	SINAPI	VIBRADOR DE IMERSÃO, DIÂMETRO DE PONTEIRA 45MM, MOTOR ELÉTRICO TRIFÁSICO POTÊNCIA DE 2 CV - CHI DIURNO. AF_06/2015	Custos Horários Produtivo e Improdutivo dos Equipamentos	CHI	0,6377000	0,49	0,31
Insumo	00004730	SINAPI	PEDRA DE MAO OU PEDRA RACHAO PARA ARRIMO/FUNDACAO (POSTO PEDREIRA/FORNECEDOR, SEM FRETE)	Material	m³	0,4543000	244,04	110,86
					MO sem LS =>	99,61	LS =>	84,27
					Valor do BDI =>	232,94	MO com LS =>	183,88
							Valor com BDI =>	1.030,42

9.1	Código	Banco	Descrição	Tipo	Und	Quant.	Valor Unit	Total
Composição	11532	ORSE	Portao em tela arame galvanizado n.12 malha 2" e moldura em tubos de aço com duas folhas de abrir, incluso ferragens	343	m²	1,0000000	783,93	783,93
Item	Código	Banco	Descrição	Tipo	Und	Quant.	Valor Unit	Total

Composições Analíticas com Preço Unitário
QUADRAS DE AREIA EM BENEDITINOS/PI

Bancos
SINAPI - 02/2026 - Piauí
ORSE - 12/2025 - Sergipe
SEINFRA - 028 - Ceará

B.D.I.
29,21%

Encargos Sociais
Desonerado:
Horista: 84,59%
Mensalista: 47,59%

Composições Analíticas com Preço Unitário								
Insumo	00006110/SINAPI	ORSE	Serralheiro (horista)	Mão de Obra	h	3,5000000	20,44	71,54
Insumo	4370	ORSE	Perfil Aço, Cantoneira abas iguais - 2 1/2" x 3/16" (4,57 kg/m)	Material	kg	13,7100000	12,14	166,43
Insumo	00006160/SINAPI	ORSE	Soldador (horista)	Mão de Obra	h	2,5000000	20,44	51,10
Insumo	00011948/SINAPI	ORSE	Parafuso zincado, sextavado, com rosca soberba, diametro 5/16", comprimento 40 mm	Material	un	9,0000000	0,65	5,85
Composição	10549	ORSE	Encargos Complementares - Servente	Provisórios	h	5,0000000	3,86	19,30
Insumo	258	ORSE	Barra chata de ferro 2" x 1/4" (2,53 kg/m)	Material	m	3,0000000	26,65	79,95
Composição	10603	ORSE	Encargos Complementares - Soldador	Provisórios	h	2,5000000	4,56	11,40
Insumo	00010932/SINAPI	ORSE	Tela de arame galvanizada quadrangular / losangular, fio 4,19 mm (8 bwg), malha 5 x 5 cm, h = 2 m	Material	m²	1,1000000	106,23	116,85
Insumo	00006111/SINAPI	ORSE	Servente de obras (horista)	Mão de Obra	h	5,0000000	14,58	72,90
Insumo	00010997/SINAPI	ORSE	Eletrodo revestido aws - e7018, diametro igual a 4,00 mm	Material	kg	3,3700000	51,84	174,70
Composição	10594	ORSE	Encargos Complementares - Serralheiro ou Operador de Equipamento Leve	Provisórios	h	3,5000000	3,70	12,95

Detalhamento de Cálculo ORSE								
Item	Código	Banco	Descrição	Tipo	Und	Quant.	Valor Unit	Total
Insumo	00006110/SINAPI	ORSE	Serralheiro (horista)	Mão de Obra	h	3,5000000	20,44	71,54
Insumo	4370	ORSE	Perfil Aço, Cantoneira abas iguais - 2 1/2" x 3/16" (4,57 kg/m)	Material	kg	13,7100000	12,14	166,43
Insumo	00006160/SINAPI	ORSE	Soldador (horista)	Mão de Obra	h	2,5000000	20,44	51,10
Insumo	00011948/SINAPI	ORSE	Parafuso zincado, sextavado, com rosca soberba, diametro 5/16", comprimento 40 mm	Material	un	9,0000000	0,65	5,85
Insumo	10517	ORSE	Exames admissionais/demissionais (checkup)	Serviços	cj	0,0044000	300,00	1,32
Insumo	10599	ORSE	Protetor solar fps 30 com 120ml	Material	un	0,0198000	18,00	0,35
Insumo	158	ORSE	Almoço (Participação do empregador)	Material	un	1,1198000	14,00	15,67
Insumo	4729	ORSE	Marreta 1 kg com cabo	Material	un	0,0005000	37,80	0,01
Insumo	00002711/SINAPI	ORSE	Carrinho de mao, em aço, com capacidade de *45 a 65" I / *100" kg, pneu com camara	Material	un	0,0010000	185,00	0,18
Insumo	00012892/SINAPI	ORSE	Luva raspa de couro, cano curto (punho *7" cm)	Material	par	0,0253000	10,87	0,27
Insumo	10596	ORSE	Protetor auricular	Material	un	0,0495000	4,81	0,23
Insumo	00012894/SINAPI	ORSE	Capa para chuva em pvc com forro de poliester, com capuz (amarela ou azul)	Material	un	0,0022000	20,11	0,04
Insumo	2378	ORSE	Vale transporte	Material	un	0,8629000	4,50	3,88
Insumo	10788	ORSE	Pá quadrada	Material	un	0,0010000	36,90	0,03
Insumo	00012895/SINAPI	ORSE	Capacete de seguranca aba frontal com suspensao de polietileno, sem jugular (classe b)	Material	un	0,0066000	13,50	0,08
Insumo	4728	ORSE	Talhadeira chata 10"	Material	un	0,0015000	18,58	0,02
Insumo	00012893/SINAPI	ORSE	Bota de seguranca com biqueira de aço e colarinho acolchoado	Material	par	0,0088000	73,93	0,65
Insumo	10761	ORSE	Refeição - café da manhã (café com leite e dois pães com manteiga)	Serviços	un	1,1198000	5,00	5,59
Insumo	10362	ORSE	Seguro de vida e acidente em grupo	Serviços	un	0,0495000	12,54	0,62
Insumo	1651	ORSE	Óculos branco proteção	Material	pr	0,0088000	6,00	0,05
Insumo	10492	ORSE	Cesta Básica	Material	un	0,0495000	205,00	10,14
Insumo	941	ORSE	Fardamento com mangas curta	Material	un	0,0165000	193,04	3,18
Insumo	258	ORSE	Barra chata de ferro 2" x 1/4" (2,53 kg/m)	Material	m	3,0000000	26,65	79,95
Insumo	11271	ORSE	Talhadeira com punho de proteção 22 x225mm ref.207206BR Belzer	Material	un	0,0002500	62,12	0,01
Insumo	11279	ORSE	Alicate para anéis de pistão capacidade 50-100mm. ref.44044101 Tramontina ou similar	Material	un	0,0005000	219,22	0,10
Insumo	11278	ORSE	Alicate diagonal para corte rente 5" a 8"	Material	un	0,0005000	32,33	0,01
Insumo	11277	ORSE	Alicate de pressão para solda de chapa 18" (460mm), Ref.138 Z Gedore	Material	un	0,0005000	204,97	0,10
Insumo	11272	ORSE	Alicate Climpador (cripador)	Material	un	0,0002500	214,66	0,05
Insumo	11286	ORSE	Macariço de solda Ref. CG201 código 010414410 carbogرافite	Material	un	0,0007500	407,27	0,30
Insumo	11273	ORSE	Esquadro de alumínio para soldagem de peças, com duas morsas, 35 x 35 x 4,5cm, marca Black Jack	Material	un	0,0005000	223,66	0,11
Insumo	11283	ORSE	Selador horizontal para fita de aço 1"	Material	un	0,0002500	740,17	0,18
Insumo	11270	ORSE	Martelo de solda do tipo picareta, cabo de madeira, 300x0,4x0,5mm	Material	un	0,0007500	45,83	0,03
Insumo	11280	ORSE	Chave Inglesa 15" ref. 012418012 carbogرافite	Material	un	0,0005000	60,50	0,03
Insumo	11276	ORSE	Alicate de pressão para solda tipo U, para apertar chapas, tiras e qualquer tipo de perfil. Niquelado, mordentes reforçados em aço laminado, Corpo em chapa dobrada extra-reforçada e rebites de aço, 11" (280mm). Ref. 138 Gedore.	Material	un	0,0005000	176,92	0,08
Insumo	11285	ORSE	Fonte inversora de solda WMI 140ED 220V - BAMBOZZI - WMI-140ED	Material	un	0,0002500	930,00	0,23
Insumo	11284	ORSE	Cavalete de ferro nº 1	Material	un	0,0005000	123,31	0,06
Insumo	11275	ORSE	Alicate de pressão 11"	Material	un	0,0005000	141,73	0,07
Insumo	11282	ORSE	Esmerilhadeira angular elétrico portátil 4 1/2" - 1000 watts - ref. G1000kB2Black e Decker	Material	un	0,0005000	362,00	0,18
Insumo	11281	ORSE	Bolsa de lona para ferramentas 40 x 30 x 20cm	Material	un	0,0020000	357,49	0,71
Insumo	11274	ORSE	Grampo de de aperto rápido 16" Ref. 60987 Beltools	Material	un	0,0007500	19,20	0,01
Insumo	00010932/SINAPI	ORSE	Tela de arame galvanizada quadrangular / losangular, fio 4,19 mm (8 bwg), malha 5 x 5 cm, h = 2 m	Material	m²	1,1000000	106,23	116,85
Insumo	00006111/SINAPI	ORSE	Servente de obras (horista)	Mão de Obra	h	5,0000000	14,58	72,90
Insumo	00010997/SINAPI	ORSE	Eletrodo revestido aws - e7018, diametro igual a 4,00 mm	Material	kg	3,3700000	51,84	174,70
Insumo	10586	ORSE	Torquesa	Material	un	0,0007000	45,00	0,03
Insumo	10585	ORSE	Arco de serra	Material	un	0,0007000	19,95	0,01
				MO sem LS =>	105,93	LS =>	89,61	MO com LS => 195,54
				Valor do BDI =>	228,98			Valor com BDI => 1.012,91

10.1	Código	Banco	Descrição	Tipo	Und	Quant.	Valor Unit	Total
Composição	2792	ORSE	Fornecimento e assentamento de tubo pead flexível corrugado perfurado d = 4" (Kanadreno ou similar)	Drenos	m	1,0000000	33,03	33,03
Item	Código	Banco	Descrição	Tipo	Und	Quant.	Valor Unit	Total
Composição	10554	ORSE	Encargos Complementares - Encanador	Provisórios	h	0,5100000	3,80	1,93
Insumo	2321	ORSE	Tubo pead flexível corrugado perfurado d = 4" (Kanadreno ou similar)	Material	m	1,0000000	10,56	10,56
Composição	10549	ORSE	Encargos Complementares - Servente	Provisórios	h	0,5500000	3,86	2,12
Insumo	00006111/SINAPI	ORSE	Servente de obras (horista)	Mão de Obra	h	0,5500000	14,58	8,01
Insumo	00002696/SINAPI	ORSE	Encanador ou bombeiro hidráulico (horista)	Mão de Obra	h	0,5100000	20,44	10,42
Detalhamento de Cálculo ORSE								
Item	Código	Banco	Descrição	Tipo	Und	Quant.	Valor Unit	Total
Insumo	10599	ORSE	Protetor solar fps 30 com 120ml	Material	un	0,0019080	18,00	0,03
Insumo	11256	ORSE	Tarracha para tubos PVC de 1 1/2"	Material	un	0,0002040	92,70	0,01
Insumo	10362	ORSE	Seguro de vida e acidente em grupo	Serviços	un	0,0047700	12,54	0,05
Insumo	10592	ORSE	Lima chata 12"	Material	un	0,0000510	38,17	0,00

Composições Analíticas com Preço Unitário
QUADRAS DE AREIA EM BENEDITINOS/PI

Bancos
SINAPI - 02/2026 - Piauí
ORSE - 12/2025 - Sergipe
SEINFRA - 028 - Ceará

B.D.I.
29,21%

Encargos Sociais
Desonerado:
Horista: 84,59%
Mensalista: 47,59%

Composições Analíticas com Preço Unitário

Insumo	10492	ORSE	Cesta Básica	Material	un	0,0047700	205,00	0,97			
Insumo	11255	ORSE	Tarracha para tubos PVC de 1"	Material	un	0,0003060	49,00	0,01			
Insumo	11253	ORSE	Tarracha para tubos PVC de 1/2"	Material	un	0,0005610	34,80	0,01			
Insumo	2378	ORSE	Vale transporte	Material	un	0,0851090	4,50	0,38			
Insumo	00012895/SINAPI	ORSE	Capacete de segurança aba frontal com suspensao de polietileno, sem jugular (classe b)	Material	un	0,0006360	13,50	0,00			
Insumo	941	ORSE	Fardamento com mangas curta	Material	un	0,0015900	193,04	0,30			
Insumo	10593	ORSE	Praio simples 30cm	Material	un	0,0000510	19,57	0,00			
Insumo	00012893/SINAPI	ORSE	Bota de segurança com biqueira de aço e colarinho acolchoado	Material	par	0,0008480	73,93	0,06			
Insumo	10517	ORSE	Exames admissionais/demissionais (checkup)	Serviços	cj	0,0004240	300,00	0,12			
Insumo	158	ORSE	Almoço (Participação do empregador)	Material	un	0,1079080	14,00	1,51			
Insumo	00012892/SINAPI	ORSE	Luva raspa de couro, cano curto (punho 7* cm)	Material	par	0,0024380	10,87	0,02			
Insumo	11257	ORSE	Tarracha para tubos PVC de 1 1/4"	Material	un	0,0002040	32,30	0,00			
Insumo	10761	ORSE	Refeição - café da manhã (café com leite e dois pães com manteiga)	Serviços	un	0,1079080	5,00	0,53			
Insumo	11254	ORSE	Tarracha para tubos PVC de 3/4"	Material	un	0,0003570	27,49	0,00			
Insumo	1651	ORSE	Óculos branco proteção	Material	pr	0,0008480	6,00	0,00			
Insumo	10596	ORSE	Protetor auricular	Material	un	0,0047700	4,81	0,02			
Insumo	00012894/SINAPI	ORSE	Capa para chuva em pvc com forro de poliester, com capuz (amarela ou azul)	Material	un	0,0002120	20,11	0,00			
Insumo	2321	ORSE	Tubo pead flexivel corrugado perfurado d = 4" (Kandreno ou similar)	Material	m	1,0000000	10,56	10,56			
Insumo	4729	ORSE	Marreta 1 kg com cabo	Material	un	0,0000550	37,80	0,00			
Insumo	00002711/SINAPI	ORSE	Carrinho de mao, em aço, com capacidade de *45 a 65* l / *100* kg, pneu com camara	Material	un	0,0001100	185,00	0,02			
Insumo	10788	ORSE	Pá quadrada	Material	un	0,0001100	36,90	0,00			
Insumo	4728	ORSE	Talhadeira chata 10"	Material	un	0,0001650	18,58	0,00			
Insumo	00006111/SINAPI	ORSE	Servente de obras (horista)	Mão de Obra	h	0,5500000	14,58	8,01			
Insumo	00002696/SINAPI	ORSE	Encanador ou bombeiro hidraulico (horista)	Mão de Obra	h	0,5100000	20,44	10,42			
						MO sem LS =>	9,98	LS =>	8,45	MO com LS =>	18,43
						Valor do BDI =>	9,64				

10.2	Código	Banco	Descrição	Tipo	Und	Quant.	Valor Unit	Total	
Composição	89574	SINAPI	JUNÇÃO DUPLA, PVC, SERIE R, ÁGUA PLUVIAL, DN 100 X 100 X 100 MM, JUNTA ELÁSTICA, FORNECIDO E INSTALADO EM RAMAL DE ENCAMINHAMENTO. AF_06/2022	Instalações Prediais de Águas Pluviais - Tubos, Conexões, Caixas e Ralos	UN	1,0000000	151,07	151,07	
Composição Auxiliar	88248	SINAPI	AUXILIAR DE ENCANADOR OU BOMBEIRO HIDRÁULICO COM ENCARGOS COMPLEMENTARES	Livro SINAPI: Cálculos e Parâmetros	H	0,2575000	22,33	5,74	
Composição Auxiliar	88267	SINAPI	ENCANADOR OU BOMBEIRO HIDRÁULICO COM ENCARGOS COMPLEMENTARES	Livro SINAPI: Cálculos e Parâmetros	H	0,2575000	27,15	6,99	
Insumo	00020078	SINAPI	PASTA LUBRIFICANTE PARA TUBOS E CONEXOES COM JUNTA ELASTICA, EMBALAGEM DE *400" GR (USO EM PVC, ACO, POLIETILENO E OUTROS)	Material	UN	0,2300000	30,01	6,90	
Insumo	00020139	SINAPI	JUNCAO DUPLA, PVC SERIE R, DN 100 X 100 X 100 MM, PARA ESGOTO PREDIAL	Material	UN	1,0000000	113,60	113,60	
Insumo	00000299	SINAPI	ANEL BORRACHA, DN 100 MM, PARA TUBO SERIE REFORCADA ESGOTO PREDIAL	Material	UN	4,0000000	4,46	17,84	
				MO sem LS =>	5,05	LS =>	4,29	MO com LS =>	9,34
				Valor do BDI =>	44,12			Valor com BDI =>	195,19

10.3	Código	Banco	Descrição	Tipo	Und	Quant.	Valor Unit	Total	
Composição	C4752	SEINFRA	MANTA GEOTEXTIL, TECIDA 100% POLIPROPILENO, RESISTÊNCIA A TRAÇÃO DE 55KN/M E DEFORMAÇÃO INFERIOR A 15% (FORNECIMENTO E ASSENTAMENTO)	0	m²	1,0000000	11,86	11,86	
Insumo	10037	SEINFRA	AJUDANTE	Mão de Obra	H	0,0500000	19,10	0,95	
Insumo	19064	SEINFRA	MANTA GEOTEXTIL, TECIDA 100% POLIPROPILENO, RESISTÊNCIA A TRAÇÃO DE 55KN/M E DEFORMAÇÃO INFERIOR A 15%	Material	m²	1,1000000	8,83	9,71	
Insumo	11530	SEINFRA	MONTADOR	Mão de Obra	H	0,0500000	24,16	1,20	
				MO sem LS =>	1,16	LS =>	0,99	MO com LS =>	2,15
				Valor do BDI =>	3,46			Valor com BDI =>	15,32

10.4	Código	Banco	Descrição	Tipo	Und	Quant.	Valor Unit	Total
Composição	99260	SINAPI	CAIXA ENTERRADA HIDRÁULICA RETANGULAR, EM ALVENARIA COM BLOCOS DE CONCRETO, DIMENSÕES INTERNAS: 0,6X0,6X0,6 M PARA REDE DE DRENAGEM. AF_12/2020	Caixas Enterradas	UN	1,0000000	463,37	463,37
Composição Auxiliar	97735	SINAPI	PEÇA RETANGULAR PRÉ-MOLDADA, VOLUME DE CONCRETO DE 30 A 100 LITROS, TAXA DE AÇO APROXIMADA DE 30KG/M³. AF_03/2024	Estruturas Pré-Fabricadas e Pré-Moldadas	m³	0,0448000	2.664,97	119,39
Composição Auxiliar	88309	SINAPI	PEDREIRO COM ENCARGOS COMPLEMENTARES	Livro SINAPI: Cálculos e	H	3,5684000	27,82	99,27
Composição Auxiliar	87316	SINAPI	ARGAMASSA TRAÇO 1:4 (EM VOLUME DE CIMENTO E AREIA GROSSA ÚMIDA) PARA CHAPISCO CONVENCIONAL, PREPARO MECÂNICO COM BETONEIRA 400 L. AF_08/2019	Argamassas	m³	0,0148000	593,23	8,77
Composição Auxiliar	88628	SINAPI	ARGAMASSA TRAÇO 1:3 (EM VOLUME DE CIMENTO E AREIA MÉDIA ÚMIDA), PREPARO MECÂNICO COM BETONEIRA 400 L. AF_08/2019	Argamassas	m³	0,0728000	715,49	52,08
Composição Auxiliar	88316	SINAPI	SERVENTE COM ENCARGOS COMPLEMENTARES	Livro SINAPI: Cálculos e	H	2,8038000	22,46	62,97
Composição Auxiliar	5678	SINAPI	RETROESCAVADEIRA SOBRE RODAS COM CARREGADEIRA, TRAÇÃO 4X4, POTÊNCIA LÍQ. 88 HP, CAÇAMBA CARREG. CAP. MÍN. 1 M3, CAÇAMBA RETRO CAP. 0,26 M3, PESO OPERACIONAL MÍN. 6.674 KG, PROFUNDIDADE ESCAVAÇÃO MÁX. 4,37 M - CHP DIURNO. AF_06/2014	Custos Horários Produtivo e Improdutivo dos Equipamentos	CHP	0,0087000	145,12	1,26
Composição Auxiliar	94970	SINAPI	CONCRETO FCK = 20MPa, TRAÇO 1:2:7:3 (EM MASSA SECA DE CIMENTO/ AREIA MÉDIA/ BRITA 1) - PREPARO MECÂNICO COM BETONEIRA 600 L. AF_05/2021	Produção de Concreto	m³	0,0744000	661,24	49,19
Composição Auxiliar	101616	SINAPI	PREPARO DE FUNDO DE VALA COM LARGURA MENOR QUE 1,5 M (ACERTO DO SOLO NATURAL), EM LOCAL COM NÍVEL BAIXO DE INTERFERÊNCIA. AF_01/2026	Escoramento e Preparo de Fundo de Valas	m²	0,8100000	7,61	6,16
Composição Auxiliar	5679	SINAPI	RETROESCAVADEIRA SOBRE RODAS COM CARREGADEIRA, TRAÇÃO 4X4, POTÊNCIA LÍQ. 88 HP, CAÇAMBA CARREG. CAP. MÍN. 1 M3, CAÇAMBA RETRO CAP. 0,26 M3, PESO OPERACIONAL MÍN. 6.674 KG, PROFUNDIDADE ESCAVAÇÃO MÁX. 4,37 M - CHI DIURNO. AF_06/2014	Custos Horários Produtivo e Improdutivo dos Equipamentos	CHI	0,0178000	61,72	1,09
Insumo	00002692	SINAPI	DESMOLDANTE PROTETOR PARA FORMAS DE MADEIRA, DE BASE OLEOSA EMULSIONADA EM AGUA	Material	L	0,0054000	9,88	0,05

Composições Analíticas com Preço Unitário
QUADRAS DE AREIA EM BENEDITINOS/PI

Bancos
SINAPI - 02/2026 - Piauí
ORSE - 12/2025 - Sergipe
SEINFRA - 028 - Ceará

B.D.I.
29,21%

Encargos Sociais
Desonerado:
Horista: 84,59%
Mensalista: 47,59%

Composições Analíticas com Preço Unitário

Insumo	00004491	SINAPI	PONTELETE *7,5 X 7,5* CM EM PINUS, MISTA OU EQUIVALENTE DA REGIAO - BRUTA	Material	M	0,1184000	9,91	1,17
Insumo	00004517	SINAPI	SARRAFO *2,5 X 7,5* CM EM PINUS, MISTA OU EQUIVALENTE DA REGIAO - BRUTA	Material	M	0,1408000	3,46	0,48
Insumo	00006193	SINAPI	TABUA NAO APARELHADA *2,5 X 20* CM, EM MACARANDUBA/MASSARANDUBA, ANGELIM OU EQUIVALENTE DA REGIAO - BRUTA	Material	M	0,4416000	14,13	6,23
Insumo	00000650	SINAPI	BLOCO DE VEDACAO DE CONCRETO, 9 X 19 X 39 CM (CLASSE C - NBR 6136)	Material	UN	20,7615000	2,65	55,01
Insumo	00005069	SINAPI	PREGO DE ACO POLIDO COM CABECA 17 X 27 (2 1/2 X 11)	Material	KG	0,0125000	20,74	0,25
				MO sem LS =>	97,71	LS =>	82,67	MO com LS => 180,38
				Valor do BDI =>	135,35			Valor com BDI => 598,72

11.1	Código	Banco	Descrição	Tipo	Und	Quant.	Valor Unit	Total
Composição	12808	ORSE	Refletor Slim LED 200W de potência, branco Frio, 6500k, Autovolt, marca G-light ou similar	Luminárias Externas	un	1,0000000	129,21	129,21
Item	Código	Banco	Descrição	Tipo	Und	Quant.	Valor Unit	Total
Composição	10549	ORSE	Encargos Complementares - Servente	Provisórios	h	0,3000000	3,86	1,15
Insumo	13524	ORSE	Refletor Slim LED 200W de potência, branco Frio, 6500k, Autovolt, marca G-light ou similar	Material	un	1,0000000	109,89	109,89
Insumo	00002436/SINAPI	ORSE	Eletricista (horista)	Mão de Obra	h	0,5000000	20,44	10,22
Composição	10552	ORSE	Encargos Complementares - Eletricista	Provisórios	h	0,5000000	3,72	1,86
Insumo	00006111/SINAPI	ORSE	Servente de obras (horista)	Mão de Obra	h	0,3000000	14,58	4,37
Insumo	1691	ORSE	Parafuso metal 2 1/2" x 12 p/ bucha s-10	Material	un	2,0000000	0,86	1,72
Detalhamento de Cálculo ORSE								
Insumo	10517	ORSE	Exames admissionais/demissionais (checkup)	Serviços	cj	0,0003200	300,00	0,09
Insumo	10599	ORSE	Protetor solar fps 30 com 120ml	Material	un	0,0014400	18,00	0,02
Insumo	158	ORSE	Almoço (Participação do empregador)	Material	un	0,0814400	14,00	1,14
Insumo	4729	ORSE	Marreta 1 kg com cabo	Material	un	0,0000300	37,80	0,00
Insumo	00002711/SINAPI	ORSE	Carrinho de mao, em aco, com capacidade de *45 a 65* l / *100* kg, pneu com camara	Material	un	0,0000600	185,00	0,01
Insumo	00012892/SINAPI	ORSE	Luva raspa de couro, cano curto (punho *7* cm)	Material	par	0,0018400	10,87	0,02
Insumo	10596	ORSE	Protetor auricular	Material	un	0,0036000	4,81	0,01
Insumo	00012894/SINAPI	ORSE	Capa para chuva em pvc com forro de poliester, com capuz (amarela ou azul)	Material	un	0,0001600	20,11	0,00
Insumo	2378	ORSE	Vale transporte	Material	un	0,0609300	4,50	0,27
Insumo	10788	ORSE	Pá quadrada	Material	un	0,0000600	36,90	0,00
Insumo	00012895/SINAPI	ORSE	Capacete de seguranca aba frontal com suspensao de polietileno, sem jugular (classe b)	Material	un	0,0004800	13,50	0,00
Insumo	4728	ORSE	Talhadeira chata 10"	Material	un	0,0000900	18,58	0,00
Insumo	00012893/SINAPI	ORSE	Bota de seguranca com biqueira de aco e colarinho acolchoado	Material	par	0,0005900	73,93	0,04
Insumo	10761	ORSE	Refeição - café da manhã (café com leite e dois pães com manteiga)	Serviços	un	0,0814400	5,00	0,40
Insumo	10362	ORSE	Seguro de vida e acidente em grupo	Serviços	un	0,0036000	12,54	0,04
Insumo	1651	ORSE	Óculos branco proteção	Material	pr	0,0006400	6,00	0,00
Insumo	10492	ORSE	Cesta Básica	Material	un	0,0036000	205,00	0,73
Insumo	941	ORSE	Fardamento com mangas curta	Material	un	0,0012000	193,04	0,23
Insumo	13524	ORSE	Refletor Slim LED 200W de potência, branco Frio, 6500k, Autovolt, marca G-light ou similar	Material	un	1,0000000	109,89	109,89
Insumo	00002436/SINAPI	ORSE	Eletricista (horista)	Mão de Obra	h	0,5000000	20,44	10,22
Insumo	11240	ORSE	Alicate com isolamento	Material	un	0,0001000	47,69	0,00
Insumo	10579	ORSE	Chave de fenda chata 30 cm	Material	un	0,0001000	26,89	0,00
Insumo	11242	ORSE	Chave inglesa 12"	Material	un	0,0000500	44,00	0,00
Insumo	11241	ORSE	Alicate volt-amperimetro	Material	un	0,0001000	140,00	0,01
Insumo	00006111/SINAPI	ORSE	Servente de obras (horista)	Mão de Obra	h	0,3000000	14,58	4,37
Insumo	1691	ORSE	Parafuso metal 2 1/2" x 12 p/ bucha s-10	Material	un	2,0000000	0,86	1,72
				MO sem LS =>	7,90	LS =>	6,69	MO com LS => 14,59
				Valor do BDI =>	37,74			Valor com BDI => 166,95

11.2	Código	Banco	Descrição	Tipo	Und	Quant.	Valor Unit	Total
Composição	7269	ORSE	Poste de aço galvanizado cônico contínuo reto, diâmetro superior 60mm, diâmetro da base 115mm, altura total 5m, Conipost ref. Série 0005/classe 60 da Conipost ou similar	Postes Tubulares de Ferro Galvanizado	un	1,0000000	1.661,58	1.661,58
Item	Código	Banco	Descrição	Tipo	Und	Quant.	Valor Unit	Total
Insumo	6827	ORSE	Poste de aço galvanizado cônico contínuo reto, diâmetro superior 60mm, diâmetro da base 115mm, altura útil 5m (total 6m), Conipost ref. Série 0005/classe 60da Conipost ou similar	Material	un	1,0000000	1.470,00	1.470,00
Composição	10550	ORSE	Encargos Complementares - Pedreiro	Provisórios	h	3,0000000	3,73	11,19
Composição	2497	ORSE	Escavação manual de vala ou cava em material de 1ª categoria, profundidade até 1,50m	Escavação Manual em Área Urbana	m³	0,6000000	55,52	33,31
Insumo	00004750/SINAPI	ORSE	Pedreiro (horista)	Mão de Obra	h	3,0000000	20,44	61,32
Insumo	00006111/SINAPI	ORSE	Servente de obras (horista)	Mão de Obra	h	3,0000000	14,58	43,74
Composição	10549	ORSE	Encargos Complementares - Servente	Provisórios	h	3,0000000	3,86	11,58
Composição	95	ORSE	Concreto simples fabricado na obra, fck=13,5 mpa, lançado e adensado	Alvenarias de Pedra e Concretos para Fundações	m³	0,0500000	598,47	29,92
Detalhamento de Cálculo ORSE								
Insumo	6827	ORSE	Poste de aço galvanizado cônico contínuo reto, diâmetro superior 60mm, diâmetro da base 115mm, altura útil 5m (total 6m), Conipost ref. Série 0005/classe 60da Conipost ou similar	Material	un	1,0000000	1.470,00	1.470,00
Insumo	11243	ORSE	Martelo sem unha	Material	un	0,0003018	28,00	0,00
Insumo	4722	ORSE	Colher de pedreiro	Material	un	0,0012072	18,80	0,02
Insumo	11245	ORSE	Desempoladeira de madeira 12x22	Material	un	0,0021126	11,60	0,02
Insumo	00012892/SINAPI	ORSE	Luva raspa de couro, cano curto (punho *7* cm)	Material	par	0,0189198	10,87	0,20
Insumo	10282	ORSE	Regua de alumínio c/ 2,00m (para pedreiro)	Material	un	0,0006036	44,00	0,02
Insumo	10492	ORSE	Cesta Básica	Material	un	0,0370170	205,00	7,58
Insumo	11247	ORSE	Serra mármore	Material	un	0,0003018	319,90	0,09
Insumo	00012894/SINAPI	ORSE	Capa para chuva em pvc com forro de poliester, com capuz (amarela ou azul)	Material	un	0,0016452	20,11	0,03
Insumo	10789	ORSE	Nível de bolha de madeira	Material	un	0,0006036	15,40	0,00
Insumo	11264	ORSE	Marreta de 1/2 kg com cabo	Material	un	0,0006036	13,52	0,00
Insumo	00012893/SINAPI	ORSE	Bota de segurança com biqueira de aço e colarinho acolchoado	Material	par	0,0065790	73,93	0,48
Insumo	10790	ORSE	Prumo de face	Material	un	0,0003018	25,95	0,00
Insumo	10761	ORSE	Refeição - café da manhã (café com leite e dois pães com manteiga)	Serviços	un	0,8374068	5,00	4,18

Composições Analíticas com Preço Unitário
QUADRAS DE AREIA EM BENEDITINOS/PI

Bancos
SINAPI - 02/2026 - Piauí
ORSE - 12/2025 - Sergipe
SEINFRA - 028 - Ceará

B.D.I.
29,21%

Encargos Sociais
Desonerado:
Horista: 84,59%
Mensalista: 47,59%

Composições Analíticas com Preço Unitário

Insumo	1651	ORSE	Óculos branco proteção	Material	pr	0,0065790	6,00	0,03
Insumo	10596	ORSE	Protetor auricular	Material	un	0,0370170	4,81	0,17
Insumo	10362	ORSE	Seguro de vida e acidente em grupo	Serviços	un	0,0370170	12,54	0,46
Insumo	11265	ORSE	Martelo de borracha com cabo	Material	un	0,0012072	18,75	0,02
Insumo	10517	ORSE	Exames admissionais/demissionais (checkup)	Serviços	cj	0,0032904	300,00	0,98
Insumo	158	ORSE	Almoço (Participação do empregador)	Material	un	0,8374068	14,00	11,72
Insumo	2378	ORSE	Vale transporte	Material	un	0,6866751	4,50	3,09
Insumo	00012895/SINAPI	ORSE	Capacete de segurança aba frontal com suspensao de polietileno, sem jugular (classe b)	Material	un	0,0049356	13,50	0,06
Insumo	941	ORSE	Fardamento com mangas curta	Material	un	0,0123390	193,04	2,38
Insumo	11246	ORSE	Escala métrica de bambú	Material	Un	0,0021126	10,22	0,02
Insumo	4174	ORSE	Desempenadeira de aço lisa, cabo madeira, ref:143, Atlas ou similar	Material	un	0,0015090	12,90	0,01
Insumo	10599	ORSE	Protetor solar fps 30 com 120ml	Material	un	0,0148068	18,00	0,26
Insumo	4729	ORSE	Marreta 1 kg com cabo	Material	un	0,0005181	37,80	0,01
Insumo	00002711/SINAPI	ORSE	Carrinho de mao, em aco, com capacidade de *45 a 65* l / *100* kg, pneu com camara	Material	un	0,0010362	185,00	0,19
Insumo	10788	ORSE	Pá quadrada	Material	un	0,0010362	36,90	0,03
Insumo	4728	ORSE	Talhadeira chata 10"	Material	un	0,0015543	18,58	0,02
Insumo	00006111/SINAPI	ORSE	Servente de obras (horista)	Mão de Obra	h	5,1810000	14,58	75,53
Insumo	00004750/SINAPI	ORSE	Pedreiro (horista)	Mão de Obra	h	3,0180000	20,44	61,68
Insumo	00001213/SINAPI	ORSE	Carpinteiro de formas para concreto (horista)	Mão de Obra	h	0,0180000	20,44	0,36
Insumo	00000378/SINAPI	ORSE	Armador (horista)	Mão de Obra	h	0,0090000	20,44	0,18
Insumo	10585	ORSE	Arco de serra	Material	un	0,0000018	19,95	0,00
Insumo	10586	ORSE	Torquesa	Material	un	0,0000018	45,00	0,00
Insumo	11248	ORSE	Furadeira e Parafusadeira eletrica Bosch ou Similar profissional	Equipamento	un	0,0000018	246,00	0,00
Insumo	11244	ORSE	Martelo com unha	Material	un	0,0000036	39,10	0,00
Insumo	11249	ORSE	Serra circular eletrica portatil	Equipamento	un	0,0000018	979,65	0,00
Insumo	10579	ORSE	Chave de fenda chata 30 cm	Material	un	0,0000036	26,89	0,00
Insumo	10578	ORSE	Formão grande	Material	un	0,0000036	21,30	0,00
Insumo	10577	ORSE	Serrote 40cm	Material	un	0,0000018	36,00	0,00
Insumo	00004721/SINAPI	ORSE	Pedra britada n. 1 (9,5 a 19 mm) posto pedra/fornecedor, sem frete	Material	m³	0,0104500	137,75	1,43
Insumo	00000367/SINAPI	ORSE	Areia grossa - posto jazida/fornecedor (retirado na jazida, sem transporte)	Material	m³	0,0471500	101,30	4,77
Insumo	00004718/SINAPI	ORSE	Pedra britada n. 2 (19 a 38 mm) posto pedra/fornecedor, sem frete	Material	m³	0,0313500	138,48	4,34
Insumo	00001379/SINAPI	ORSE	Cimento portland composto cp ii-32	Material	kg	12,7500000	0,88	11,22
					MO sem LS =>	74,62	LS =>	63,13
					Valor do BDI =>	485,34		137,75
							Valor com BDI =>	2.146,92

11.3	Código	Banco	Descrição	Tipo	Und	Quant.	Valor Unit	Total
Composição	101875	SINAPI	QUADRO DE DISTRIBUIÇÃO DE ENERGIA EM CHAPA DE AÇO GALVANIZADO, DE EMBUTIR, COM BARRAMENTO TRIFÁSICO, PARA 12 DISJUNTORES DIN 100A - FORNECIMENTO E INSTALAÇÃO. AF_07/2025	Instalações Elétricas - Quadros, Cabos, Disjuntores, Contatores e Barramentos Blindados	UN	1,0000000	443,18	443,18
Composição Auxiliar	88247	SINAPI	AUXILIAR DE ELETRICISTA COM ENCARGOS COMPLEMENTARES	Livro SINAPI: Cálculos e Parâmetros	H	1,4514000	23,51	34,12
Composição Auxiliar	88264	SINAPI	ELETRICISTA COM ENCARGOS COMPLEMENTARES	Livro SINAPI: Cálculos e Parâmetros	H	1,4514000	28,42	41,24
Composição Auxiliar	87367	SINAPI	ARGAMASSA TRAÇO 1:1:6 (EM VOLUME DE CIMENTO, CAL E AREIA MÉDIA ÚMIDA) PARA EMBOÇO/MASSA ÚNICA/ASSENTAMENTO DE ALVENARIA DE VEDAÇÃO, PREPARO MANUAL. AF_08/2019	Argamassas	m³	0,0117000	796,58	9,31
Insumo	00013393	SINAPI	QUADRO DE DISTRIBUICAO COM BARRAMENTO TRIFASICO, DE EMBUTIR, EM CHAPA DE ACO GALVANIZADO, PARA 12 DISJUNTORES DIN, 100 A	Material	UN	1,0000000	358,51	358,51
					MO sem LS =>	30,13	LS =>	25,49
					Valor do BDI =>	129,45		55,62
							Valor com BDI =>	572,63

11.4	Código	Banco	Descrição	Tipo	Und	Quant.	Valor Unit	Total
Composição	91876	SINAPI	LUVA PARA ELETRODUTO, PVC, ROSCÁVEL, DN 32 MM (1"), PARA CIRCUITOS TERMINAIS, INSTALADA EM FORRO - FORNECIMENTO E INSTALAÇÃO. AF_03/2023	Instalações Elétricas - Eletrodutos Embutidos, Cabos, Caixas, Tomadas e	UN	1,0000000	9,89	9,89
Composição Auxiliar	88264	SINAPI	ELETRICISTA COM ENCARGOS COMPLEMENTARES	Livro SINAPI: Cálculos e Parâmetros	H	0,1600000	28,42	4,54
Composição Auxiliar	88247	SINAPI	AUXILIAR DE ELETRICISTA COM ENCARGOS COMPLEMENTARES	Livro SINAPI: Cálculos e Parâmetros	H	0,1600000	23,51	3,76
Insumo	00001892	SINAPI	LUVA EM PVC RIGIDO ROSCAVEL, DE 1", PARA ELETRODUTO	Material	UN	1,0000000	1,59	1,59
					MO sem LS =>	3,20	LS =>	2,71
					Valor do BDI =>	2,88		5,91
							Valor com BDI =>	12,77

11.5	Código	Banco	Descrição	Tipo	Und	Quant.	Valor Unit	Total
Composição	91927	SINAPI	CABO DE COBRE FLEXÍVEL ISOLADO, 2,5 MM², ANTI-CHAMA 0,6/1,0 KV, PARA CIRCUITOS TERMINAIS - FORNECIMENTO E INSTALAÇÃO. AF_03/2023	Instalações Elétricas - Eletrodutos Embutidos, Cabos, Caixas, Tomadas e	M	1,0000000	5,92	5,92
Composição Auxiliar	88247	SINAPI	AUXILIAR DE ELETRICISTA COM ENCARGOS COMPLEMENTARES	Livro SINAPI: Cálculos e Parâmetros	H	0,0290000	23,51	0,68
Composição Auxiliar	88264	SINAPI	ELETRICISTA COM ENCARGOS COMPLEMENTARES	Livro SINAPI: Cálculos e Parâmetros	H	0,0290000	28,42	0,82
Insumo	00001022	SINAPI	CABO DE COBRE, FLEXIVEL, CLASSE 4 OU 5, ISOLACAO EM PVC/A, ANTICHAMA BWF-B, COBERTURA PVC-ST1, ANTICHAMA BWF-B, 1 CONDUTOR, 0,6/1 KV, SECAO NOMINAL 2,5 MM2	Material	M	1,2434000	3,51	4,36
Insumo	00021127	SINAPI	FITA ISOLANTE ADESIVA ANTICHAMA, USO ATE 750 V, EM ROLO DE 19 MM X 5 M	Material	UN	0,0094000	7,42	0,06
					MO sem LS =>	0,57	LS =>	0,49
					Valor do BDI =>	1,72		1,06
							Valor com BDI =>	7,64

11.6	Código	Banco	Descrição	Tipo	Und	Quant.	Valor Unit	Total
Composição	91929	SINAPI	CABO DE COBRE FLEXÍVEL ISOLADO, 4 MM², ANTI-CHAMA 0,6/1,0 KV, PARA CIRCUITOS TERMINAIS - FORNECIMENTO E INSTALAÇÃO. AF_03/2023	Instalações Elétricas - Eletrodutos Embutidos, Cabos, Caixas, Tomadas e	M	1,0000000	8,75	8,75
Composição Auxiliar	88247	SINAPI	AUXILIAR DE ELETRICISTA COM ENCARGOS COMPLEMENTARES	Livro SINAPI: Cálculos e Parâmetros	H	0,0390000	23,51	0,91
Composição Auxiliar	88264	SINAPI	ELETRICISTA COM ENCARGOS COMPLEMENTARES	Livro SINAPI: Cálculos e Parâmetros	H	0,0390000	28,42	1,10

Composições Analíticas com Preço Unitário
QUADRAS DE AREIA EM BENEDITINOS/PI

Bancos
SINAPI - 02/2026 - Piauí
ORSE - 12/2025 - Sergipe
SEINFRA - 028 - Ceará

B.D.I.
29,21%

Encargos Sociais
Desonerado:
Horista: 84,59%
Mensalista: 47,59%

Composições Analíticas com Preço Unitário								
Insumo	00001021	SINAPI	CABO DE COBRE, FLEXIVEL, CLASSE 4 OU 5, ISOLACAO EM PVC/A, ANTICHAMA BWF-B, COBERTURA PVC-ST1, ANTICHAMA BWF-B, 1 CONDUTOR, 0,6/1 KV, SECAO NOMINAL 4 MM2	Material	M	1,2434000	5,38	6,68
Insumo	00021127	SINAPI	FITA ISOLANTE ADESIVA ANTICHAMA, USO ATE 750 V, EM ROLO DE 19 MM X 5 M	Material	UN	0,0094000	7,42	0,06
				MO sem LS =>	0,77	LS =>	0,66	MO com LS =>
				Valor do BDI =>	2,55			Valor com BDI =>

11.7	Código	Banco	Descrição	Tipo	Und	Quant.	Valor Unit	Total
Composição	91935	SINAPI	CABO DE COBRE FLEXÍVEL ISOLADO, 16 MM², ANTI-CHAMA 0,6/1,0 KV, PARA CIRCUITOS TERMINAIS - FORNECIMENTO E INSTALAÇÃO. AF_03/2023	Instalações Elétricas - Eletrodutos Embutidos, Cabos, Caixas, Tomadas e	M	1,0000000	31,38	31,38
Composição Auxiliar	88247	SINAPI	AUXILIAR DE ELETRICISTA COM ENCARGOS COMPLEMENTARES	Livro SINAPI: Cálculos e Parâmetros	H	0,1140000	23,51	2,68
Composição Auxiliar	88264	SINAPI	ELETRICISTA COM ENCARGOS COMPLEMENTARES	Livro SINAPI: Cálculos e	H	0,1140000	28,42	3,23
Insumo	00021127	SINAPI	FITA ISOLANTE ADESIVA ANTICHAMA, USO ATE 750 V, EM ROLO DE 19 MM X 5 M	Material	UN	0,0094000	7,42	0,06
Insumo	00000995	SINAPI	CABO DE COBRE, FLEXIVEL, CLASSE 4 OU 5, ISOLACAO EM PVC/A, ANTICHAMA BWF-B, COBERTURA PVC-ST1, ANTICHAMA BWF-B, 1 CONDUTOR, 0,6/1 KV, SECAO NOMINAL 16 MM2	Material	M	1,2434000	20,44	25,41
				MO sem LS =>	2,27	LS =>	1,93	MO com LS =>
				Valor do BDI =>	9,16			Valor com BDI =>

11.8	Código	Banco	Descrição	Tipo	Und	Quant.	Valor Unit	Total
Composição	4429	ORSE	Caixa de inspeção 0,30 x 0,30 x 0,40m	Caixas de Passagem em	un	1,0000000	169,52	169,52
Item	Código	Banco	Descrição	Tipo	Und	Quant.	Valor Unit	Total
Composição	126	ORSE	Concreto simples fabricado na obra, fck=15 mpa, lançado e adensado	Concreto Simples	m³	0,0380000	628,87	23,89
Composição	85	ORSE	Forma plana para fundações, em compensado resinado 12mm, 03 usos	Formas para Fundações	m²	0,3060000	95,89	29,34
Composição	2497	ORSE	Escavação manual de vala ou cava em material de 1ª categoria, profundidade até 1,50m	Escavação Manual em Área Urbana	m³	0,1250000	55,52	6,94
Composição	155	ORSE	Alvenaria tijolo cerâmico maciço (5x9x19), esp = 0,09m (singela), com argamassa traço t5 - 1:2:8 (cimento / cal / areia) c/ junta de 2,0cm - R1	Alvenarias de Vedação	m²	0,6400000	120,27	76,97
Composição	3318	ORSE	Reboco especial de parede 2cm com argamassa traço t3 - 1:3 cimento / areia / vedacit	Conversão InfoWOrca	m²	0,4800000	40,71	19,54
Composição	141	ORSE	Aço CA - 60 Ø 4,2 a 9,5mm, inclusive corte, dobragem, montagem e colocação de ferragens nas formas, para superestruturas e fundações - R1	Armaduras Convencionais	kg	0,7700000	12,17	9,37
Composição	3310	ORSE	Chapisco em parede com argamassa traço t1 - 1:3 (cimento / areia) - Revisado 08/2015	Conversão InfoWOrca	m²	0,4800000	7,10	3,40

Detalhamento de Cálculo ORSE								
Item	Código	Banco	Descrição	Tipo	Und	Quant.	Valor Unit	Total
Insumo	11243	ORSE	Martelo sem unha	Material	un	0,0001322	28,00	0,00
Insumo	4722	ORSE	Colher de pedreiro	Material	un	0,0005290	18,80	0,00
Insumo	11245	ORSE	Desempoladeira de madeira 12x22	Material	un	0,0009257	11,60	0,01
Insumo	00012892/SINAPI	ORSE	Luva raspa de couro, cano curto (punho *7" cm)	Material	par	0,0092471	10,87	0,10
Insumo	10282	ORSE	Regua de alumínio c/ 2,00m (para pedreiro)	Material	un	0,0002645	44,00	0,01
Insumo	10492	ORSE	Cesta Básica	Material	un	0,0180922	205,00	3,70
Insumo	11247	ORSE	Serra mármore	Material	un	0,0001322	319,90	0,04
Insumo	00012894/SINAPI	ORSE	Capa para chuva em pvc com forro de poliester, com capuz (amarela ou azul)	Material	un	0,0008041	20,11	0,01
Insumo	10789	ORSE	Nível de bolha de madeira	Material	un	0,0002645	15,40	0,00
Insumo	11264	ORSE	Marreta de 1/2 kg com cabo	Material	un	0,0002645	13,52	0,00
Insumo	00012893/SINAPI	ORSE	Bota de segurança com biqueira de aço e colarinho acolchoado	Material	par	0,0031722	73,93	0,23
Insumo	10790	ORSE	Prumo de face	Material	un	0,0001322	25,95	0,00
Insumo	10761	ORSE	Refeição - café da manhã (café com leite e dois pães com manteiga)	Serviços	un	0,4092849	5,00	2,04
Insumo	1651	ORSE	Óculos branco proteção	Material	pr	0,0031722	6,00	0,01
Insumo	10596	ORSE	Protetor auricular	Material	un	0,0180922	4,81	0,08
Insumo	10362	ORSE	Seguro de vida e acidente em grupo	Serviços	un	0,0180922	12,54	0,22
Insumo	11265	ORSE	Martelo de borracha com cabo	Material	un	0,0005290	18,75	0,00
Insumo	10517	ORSE	Exames admissionais/demissionais (checkup)	Serviços	cj	0,0016082	300,00	0,48
Insumo	158	ORSE	Almoco (Participação do empregador)	Material	un	0,4092849	14,00	5,72
Insumo	2378	ORSE	Vale transporte	Material	un	0,3259411	4,50	1,46
Insumo	00012895/SINAPI	ORSE	Capacete de segurança aba frontal com suspensao de polietileno, sem jugular (classe b)	Material	un	0,0024123	13,50	0,03
Insumo	941	ORSE	Fardamento com mangas curta	Material	un	0,0060307	193,04	1,16
Insumo	11246	ORSE	Escala métrica de bambú	Material	Un	0,0009257	10,22	0,00
Insumo	4174	ORSE	Desempenadeira de aço lisa, cabo madeira, ref:143, Atlas ou similar	Material	un	0,0006612	12,90	0,00
Insumo	10599	ORSE	Protetor solar fps 30 com 120ml	Material	un	0,0072369	18,00	0,13
Insumo	00006111/SINAPI	ORSE	Servente de obras (horista)	Mão de Obra	h	2,1951800	14,58	32,00
Insumo	4729	ORSE	Marreta 1 kg com cabo	Material	un	0,0002195	37,80	0,00
Insumo	00002711/SINAPI	ORSE	Carrinho de mao, em aço, com capacidade de *45 a 65" l / *100" kg, pneu com camara	Material	un	0,0004390	185,00	0,08
Insumo	10788	ORSE	Pá quadrada	Material	un	0,0004390	36,90	0,01
Insumo	4728	ORSE	Talhadeira chata 10"	Material	un	0,0006586	18,58	0,01
Insumo	00001213/SINAPI	ORSE	Carpinteiro de formas para concreto (horista)	Mão de Obra	h	0,4420800	20,44	9,03
Insumo	00000378/SINAPI	ORSE	Armador (horista)	Mão de Obra	h	0,0607400	20,44	1,24
Insumo	10585	ORSE	Arco de serra	Material	un	0,0000121	19,95	0,00
Insumo	10586	ORSE	Torquesa	Material	un	0,0000121	45,00	0,00
Insumo	11248	ORSE	Furadeira e Parafusadeira elétrica Bosch ou Similar profissional	Equipamento	un	0,0000442	246,00	0,01
Insumo	11244	ORSE	Martelo com unha	Material	un	0,0000884	39,10	0,00
Insumo	11249	ORSE	Serra circular elétrica portatil	Equipamento	un	0,0000442	979,65	0,04
Insumo	10579	ORSE	Chave de fenda chata 30 cm	Material	un	0,0000884	26,89	0,00
Insumo	10578	ORSE	Formão grande	Material	un	0,0000884	21,30	0,00
Insumo	10577	ORSE	Serrote 40cm	Material	un	0,0000442	36,00	0,00
Insumo	00004750/SINAPI	ORSE	Pedreiro (horista)	Mão de Obra	h	1,3224800	20,44	27,03
Insumo	00004718/SINAPI	ORSE	Pedra britada n. 2 (19 a 38 mm) posto pedra/fornecedor, sem frete	Material	m³	0,0238260	138,48	3,29
Insumo	00004721/SINAPI	ORSE	Pedra britada n. 1 (9,5 a 19 mm) posto pedra/fornecedor, sem frete	Material	m³	0,0079420	137,75	1,09

Composições Analíticas com Preço Unitário
QUADRAS DE AREIA EM BENEDITINOS/PI

Bancos
SINAPI - 02/2026 - Piauí
ORSE - 12/2025 - Sergipe
SEINFRA - 028 - Ceará

B.D.I.
29,21%

Encargos Sociais
Desonerado:
Horista: 84,59%
Mensalista: 47,59%

Composições Analíticas com Preço Unitário

Insumo	00001379/SINAPI	ORSE	Cimento portland composto cp ii-32	Material	kg	20,2877600	0,88	17,85
Insumo	00000367/SINAPI	ORSE	Areia grossa - posto jazida/fornecedor (retirado na jazida, sem transporte)	Material	m³	0,0595977	101,30	6,03
Insumo	00043130/SINAPI	ORSE	Arame galvanizado 12 bwg, d = 2,76 mm (0,048 kg/m) ou 14 bwg, d = 2,11 mm (0,026 kg/m)	Material	kg	0,0459000	25,00	1,14
Insumo	00004509/SINAPI	ORSE	Sarrafo *2,5 x 10* cm em pinus, mista ou equivalente da regio - bruta	Material	m	0,4069800	6,12	2,49
Insumo	1569	ORSE	Madeira mista serrada (barrote) 6 x 6cm - 0,0036 m³/m (angelim, louro)	Material	m	0,1009800	6,69	0,67
Insumo	00005067/SINAPI	ORSE	Prego de aço polido com cabeça 16 x 24 (2 1/4 x 12)	Material	kg	0,0918000	18,01	1,65
Insumo	00002692/SINAPI	ORSE	Desmoldante protetor para formas de madeira, de base oleosa emulsionada em água	Material	l	0,0045900	9,31	0,04
Insumo	630	ORSE	Compensado resinado 12mm - Madeirit ou similar	Material	m²	0,1132200	44,17	5,00
Insumo	2212	ORSE	Tijolo cerâmico maciço 5 x 9 x 19cm	Material	un	43,5200000	0,70	30,46
Insumo	00001106/SINAPI	ORSE	Cal hidratada ch-i para argamassas	Material	kg	3,7273600	1,30	4,84
Insumo	00000370/SINAPI	ORSE	Areia media - posto jazida/fornecedor (retirado na jazida, sem transporte)	Material	m³	0,0129600	100,00	1,29
Insumo	1113	ORSE	Impermeabilizante para concretos e argamassas Vedacit ou similar	Material	kg	0,1920000	8,83	1,69
Insumo	00043132/SINAPI	ORSE	Arame recozido 16 bwg, d = 1,65 mm (0,016 kg/m) ou 18 bwg, d = 1,25 mm (0,01 kg/m)	Material	kg	0,0154000	25,00	0,38
Insumo	00039017/SINAPI	ORSE	Espacador / distanciador circular com entrada lateral, em plastico, para vergalhao *4,2 a 12,5* mm, cobrimento 20 mm	Material	un	0,3080000	0,22	0,06
Insumo	82	ORSE	Aço ca-60 4,2 a 9,5 mm	Material	kg	0,7700000	8,52	6,56
Insumo	00039315/SINAPI	ORSE	Espacador / distanciador tipo garra dupla, em plastico, cobrimento *20* mm, para ferragens de lajes e fundo de vigas	Material	un	0,3080000	0,36	0,11
					MO sem LS =>	37,54	LS =>	31,76
					Valor do BDI =>	49,51	MO com LS =>	69,30
							Valor com BDI =>	219,03

11.9	Código	Banco	Descrição	Tipo	Und	Quant.	Valor Unit	Total
Composição	C1016	SEINFRA	CURVA EM AÇO GALV. D= 15 A 25mm (1/2") A (1")	0	UN	1,0000000	34,27	34,27
Insumo	I0043	SEINFRA	AJUDANTE DE ENCANADOR	Mão de Obra	H	0,4000000	19,10	7,64
Insumo	I0931	SEINFRA	CURVA AÇO GALVANIZADO 1/2" MACHO-FEMEA	Material	UN	1,0000000	17,24	17,24
Insumo	I2320	SEINFRA	ENCANADOR	Mão de Obra	H	0,4000000	23,48	9,39
					MO sem LS =>	9,22	LS =>	7,81
					Valor do BDI =>	10,01	MO com LS =>	17,03
							Valor com BDI =>	44,28

11.10	Código	Banco	Descrição	Tipo	Und	Quant.	Valor Unit	Total
Composição	93673	SINAPI	DISJUNTOR TRIPOLAR TIPO DIN, CORRENTE NOMINAL DE 50A - FORNECIMENTO E INSTALAÇÃO. AF_07/2025	Instalações Elétricas - Quadros, Cabos,	UN	1,0000000	92,90	92,90
Composição Auxiliar	88264	SINAPI	ELETRICISTA COM ENCARGOS COMPLEMENTARES	Livro SINAPI: Cálculos e	H	0,5297450	28,42	15,05
Composição Auxiliar	88247	SINAPI	AUXILIAR DE ELETRICISTA COM ENCARGOS COMPLEMENTARES	Livro SINAPI: Cálculos e Parâmetros	H	0,5297450	23,51	12,45
Insumo	00001575	SINAPI	TERMINAL A COMPRESSAO EM COBRE ESTANHADO PARA CABO 16 MM2, 1 FURO E 1 COMPRESSAO, PARA PARAFUSO DE FIXACAO M6	Material	UN	3,0000000	2,28	6,84
Insumo	00034709	SINAPI	DISJUNTOR TERMOMAGNETICO PARA TRILHO DIN (IEC), TRIPOLAR, 10 - 50 A	Material	UN	1,0000000	58,56	58,56
					MO sem LS =>	10,60	LS =>	8,98
					Valor do BDI =>	27,13	MO com LS =>	19,58
							Valor com BDI =>	120,03

11.11	Código	Banco	Descrição	Tipo	Und	Quant.	Valor Unit	Total
Composição	93657	SINAPI	DISJUNTOR MONOPOLAR TIPO DIN, CORRENTE NOMINAL DE 32A - FORNECIMENTO E INSTALAÇÃO. AF_07/2025	Instalações Elétricas - Quadros, Cabos,	UN	1,0000000	14,67	14,67
Composição Auxiliar	88264	SINAPI	ELETRICISTA COM ENCARGOS COMPLEMENTARES	Livro SINAPI: Cálculos e	H	0,0877910	28,42	2,49
Composição Auxiliar	88247	SINAPI	AUXILIAR DE ELETRICISTA COM ENCARGOS COMPLEMENTARES	Livro SINAPI: Cálculos e Parâmetros	H	0,0877910	23,51	2,06
Insumo	00034653	SINAPI	DISJUNTOR TERMOMAGNETICO PARA TRILHO DIN (IEC), MONOPOLAR, 6 - 32 A	Material	UN	1,0000000	8,34	8,34
Insumo	00001573	SINAPI	TERMINAL A COMPRESSAO EM COBRE ESTANHADO PARA CABO 6 MM2, 1 FURO E 1 COMPRESSAO, PARA PARAFUSO DE FIXACAO M6	Material	UN	1,0000000	1,78	1,78
					MO sem LS =>	1,74	LS =>	1,49
					Valor do BDI =>	4,28	MO com LS =>	3,23
							Valor com BDI =>	18,95

11.12	Código	Banco	Descrição	Tipo	Und	Quant.	Valor Unit	Total
Composição	426	ORSE	Condutele em alumínio tipo Ir de 3/4"	Interligações até Quadro	un	1,0000000	29,07	29,07
Item	Código	Banco	Descrição	Tipo	Und	Quant.	Valor Unit	Total
Insumo	00002593/SINAPI	ORSE	Condutele de aluminio tipo Ir, para eletroduto roscavel de 3/4", com tampa cega	Material	un	1,0000000	16,32	16,32
Insumo	00006111/SINAPI	ORSE	Servente de obras (horista)	Mão de Obra	h	0,3000000	14,58	4,37
Composição	10552	ORSE	Encargos Complementares - Eletricista	Provisórios	h	0,3000000	3,72	1,11
Insumo	00002436/SINAPI	ORSE	Eletricista (horista)	Mão de Obra	h	0,3000000	20,44	6,13
Composição	10549	ORSE	Encargos Complementares - Servente	Provisórios	h	0,3000000	3,86	1,15

Detalhamento de Cálculo ORSE

Item	Código	Banco	Descrição	Tipo	Und	Quant.	Valor Unit	Total
Insumo	00002593/SINAPI	ORSE	Condutele de aluminio tipo Ir, para eletroduto roscavel de 3/4", com tampa cega	Material	un	1,0000000	16,32	16,32
Insumo	00006111/SINAPI	ORSE	Servente de obras (horista)	Mão de Obra	h	0,3000000	14,58	4,37
Insumo	10599	ORSE	Protetor solar fps 30 com 120ml	Material	un	0,0010800	18,00	0,01
Insumo	11240	ORSE	Alicate com isolamento	Material	un	0,0000600	47,69	0,00
Insumo	2378	ORSE	Vale transporte	Material	un	0,0478500	4,50	0,21
Insumo	10596	ORSE	Protetor auricular	Material	un	0,0027000	4,81	0,01
Insumo	10579	ORSE	Chave de fenda chata 30 cm	Material	un	0,0000600	26,89	0,00
Insumo	11242	ORSE	Chave inglesa 12"	Material	un	0,0000300	44,00	0,00
Insumo	941	ORSE	Fardamento com mangas curta	Material	un	0,0009000	193,04	0,17
Insumo	00012893/SINAPI	ORSE	Bota de segurança com biqueira de aço e colarinho acolchoado	Material	par	0,0004500	73,93	0,03
Insumo	1651	ORSE	Óculos branco proteção	Material	pr	0,0004800	6,00	0,00
Insumo	00012894/SINAPI	ORSE	Capa para chuva em pvc com forro de poliester, com capuz (amarela ou azul)	Material	un	0,0001200	20,11	0,00
Insumo	00012892/SINAPI	ORSE	Luva raspa de couro, cano curto (punho *7* cm)	Material	par	0,0013800	10,87	0,01
Insumo	10517	ORSE	Exames admissionais/demissionais (checkup)	Serviços	cj	0,0002400	300,00	0,07
Insumo	10761	ORSE	Refeição - café da manhã (café com leite e dois pães com manteiga)	Serviços	un	0,0610800	5,00	0,30
Insumo	00012895/SINAPI	ORSE	Capacete de segurança aba frontal com suspensao de polietileno, sem jugular (classe b)	Material	un	0,0003600	13,50	0,00

Composições Analíticas com Preço Unitário
QUADRAS DE AREIA EM BENEDITINOS/PI

Bancos
SINAPI - 02/2026 - Piauí
ORSE - 12/2025 - Sergipe
SEINFRA - 028 - Ceará

B.D.I.
29,21%

Encargos Sociais
Desonerado:
Horista: 84,59%
Mensalista: 47,59%

Composições Analíticas com Preço Unitário

Composições Analíticas com Preço Unitário									
Insumo	10362	ORSE	Seguro de vida e acidente em grupo	Serviços	un	0,0027000	12,54	0,03	
Insumo	11241	ORSE	Alicate volt-amperímetro	Material	un	0,0000600	140,00	0,00	
Insumo	158	ORSE	Almoço (Participação do empregador)	Material	un	0,0610800	14,00	0,85	
Insumo	10492	ORSE	Cesta Básica	Material	un	0,0027000	205,00	0,55	
Insumo	00002436/SINAPI	ORSE	Eletricista (horista)	Mão de Obra	h	0,3000000	20,44	6,13	
Insumo	4729	ORSE	Marreta 1 kg com cabo	Material	un	0,0000300	37,80	0,00	
Insumo	00002711/SINAPI	ORSE	Carrinho de mao, em aço, com capacidade de *45 a 65" l / *100* kg, pneu com camara	Material	un	0,0000600	185,00	0,01	
Insumo	10788	ORSE	Pá quadrada	Material	un	0,0000600	36,90	0,00	
Insumo	4728	ORSE	Talhadeira chata 10"	Material	un	0,0000900	18,58	0,00	
					MO sem LS =>	5,68	LS =>	4,82	MO com LS =>
					Valor do BDI =>	8,49			Valor com BDI =>
									10,50
									37,56

11.13	Código	Banco	Descrição	Tipo	Und	Quant.	Valor Unit	Total	
Composição	96986	SINAPI	HASTE DE ATERRAMENTO, DIÂMETRO 3/4", COM 3 METROS - FORNECIMENTO E INSTALAÇÃO. AF_08/2023	Sistema de Proteção contra Descargas Atmosféricas -	UN	1,0000000	121,43	121,43	
Composição Auxiliar	88247	SINAPI	AUXILIAR DE ELETRICISTA COM ENCARGOS COMPLEMENTARES	Livro SINAPI: Cálculos e Parâmetros	H	0,3882000	23,51	9,12	
Composição Auxiliar	88264	SINAPI	ELETRICISTA COM ENCARGOS COMPLEMENTARES	Livro SINAPI: Cálculos e	H	0,3882000	28,42	11,03	
Insumo	00003378	SINAPI	HASTE DE ATERRAMENTO EM AÇO COM 3,00 M DE COMPRIMENTO E DN = 3/4", REVESTIDA COM BAIXA CAMADA DE COBRE, SEM CONECTOR	Material	UN	1,0000000	101,28	101,28	
				MO sem LS =>	7,76	LS =>	6,58	MO com LS =>	14,34
				Valor do BDI =>	35,46			Valor com BDI =>	156,89

11.14	Código	Banco	Descrição	Tipo	Und	Quant.	Valor Unit	Total
Composição	12943	ORSE	Fornecimento e montagem de tubo de aço galvanizado de 1"	Esquadrias de Ferro	m	1,0000000	56,18	56,18
Item	Código	Banco	Descrição	Tipo	Und	Quant.	Valor Unit	Total
Insumo	00021010/SINAPI	ORSE	Tubo aço galvanizado com costura, classe leve, dn 25 mm (1"), e = 2,65 mm, *2,11* kg/m (nbr 5580)	Material	m	1,0000000	31,67	31,67
Insumo	00006111/SINAPI	ORSE	Servente de obras (horista)	Mão de Obra	h	0,5000000	14,58	7,29
Insumo	00011002/SINAPI	ORSE	Eletrodo revestido aws - e6013, diâmetro igual a 2,50 mm	Material	kg	0,0650000	49,78	3,23
Composição	10594	ORSE	Encargos Complementares - Serralheiro ou Operador de Equipamento Leve	Provisórios	h	0,5000000	3,70	1,85
Composição	10549	ORSE	Encargos Complementares - Servente	Provisórios	h	0,5000000	3,86	1,93
Insumo	00006110/SINAPI	ORSE	Serralheiro (horista)	Mão de Obra	h	0,5000000	20,44	10,22

Detalhamento de Cálculo ORSE

Item	Código	Banco	Descrição	Tipo	Und	Quant.	Valor Unit	Total	
Insumo	00021010/SINAPI	ORSE	Tubo aço galvanizado com costura, classe leve, dn 25 mm (1"), e = 2,65 mm, *2,11* kg/m (nbr 5580)	Material	m	1,0000000	31,67	31,67	
Insumo	00006111/SINAPI	ORSE	Servente de obras (horista)	Mão de Obra	h	0,5000000	14,58	7,29	
Insumo	00011002/SINAPI	ORSE	Eletrodo revestido aws - e6013, diametro igual a 2,50 mm	Material	kg	0,0650000	49,78	3,23	
Insumo	10517	ORSE	Exames admissionais/demissionais (checkup)	Serviços	cj	0,0004000	300,00	0,12	
Insumo	10761	ORSE	Refeição - café da manhã (café com leite e dois pães com manteiga)	Serviços	un	0,1018000	5,00	0,50	
Insumo	10492	ORSE	Cesta Básica	Material	un	0,0045000	205,00	0,92	
Insumo	00012893/SINAPI	ORSE	Bota de segurança com biqueira de aço e colarinho acolchoado	Material	par	0,0008000	73,93	0,05	
Insumo	158	ORSE	Almoço (Participação do empregador)	Material	un	0,1018000	14,00	1,42	
Insumo	10596	ORSE	Protetor auricular	Material	un	0,0045000	4,81	0,02	
Insumo	10586	ORSE	Torquesa	Material	un	0,0001000	45,00	0,00	
Insumo	00012892/SINAPI	ORSE	Luva raspa de couro, cano curto (punho *7* cm)	Material	par	0,0023000	10,87	0,02	
Insumo	10585	ORSE	Arco de serra	Material	un	0,0001000	19,95	0,00	
Insumo	00012894/SINAPI	ORSE	Capa para chuva em pvc com forro de poliester, com capuz (amarela ou azul)	Material	un	0,0002000	20,11	0,00	
Insumo	2378	ORSE	Vale transporte	Material	un	0,0797500	4,50	0,35	
Insumo	10599	ORSE	Protetor solar fps 30 com 120ml	Material	un	0,0018000	18,00	0,03	
Insumo	00012895/SINAPI	ORSE	Capacete de segurança aba frontal com suspensao de polietileno, sem jugular (classe b)	Material	un	0,0006000	13,50	0,00	
Insumo	1651	ORSE	Óculos branco proteção	Material	pr	0,0008000	6,00	0,00	
Insumo	941	ORSE	Fardamento com mangas curta	Material	un	0,0015000	193,04	0,28	
Insumo	10362	ORSE	Seguro de vida e acidente em grupo	Serviços	un	0,0045000	12,54	0,05	
Insumo	4729	ORSE	Marreta 1 kg com cabo	Material	un	0,0000500	37,80	0,00	
Insumo	00002711/SINAPI	ORSE	Carrinho de mao, em aço, com capacidade de *45 a 65* l / *100* kg, pneu com camara	Material	un	0,0001000	185,00	0,01	
Insumo	10788	ORSE	Pá quadrada	Material	un	0,0001000	36,90	0,00	
Insumo	4728	ORSE	Talhadeira chata 10"	Material	un	0,0001500	18,58	0,00	
Insumo	00006110/SINAPI	ORSE	Serralheiro (horista)	Mão de Obra	h	0,5000000	20,44	10,22	
MO sem LS =>					9,48	LS =>	8,03	MO com LS =>	17,51
Valor do BDI =>					16,41	Valor com BDI =>			72,59

11.15	Código	Banco	Descrição	Tipo	Und	Quant.	Valor Unit	Total	
Composição	91872	SINAPI	ELETRODUTO RÍGIDO ROSCÁVEL, PVC, DN 32 MM (1"), PARA CIRCUITOS TERMINAIS, INSTALADO EM PAREDE - FORNECIMENTO E INSTALAÇÃO. AF_03/2023	Instalações Elétricas - Eletrodutos Embutidos, Cabos, Caixas, Tomadas e	M	1,0000000	18,84	18,84	
Composição Auxiliar	88264	SINAPI	ELETRICISTA COM ENCARGOS COMPLEMENTARES	Livro SINAPI: Cálculos e	H	0,1970000	28,42	5,59	
Composição Auxiliar	88247	SINAPI	AUXILIAR DE ELETRICISTA COM ENCARGOS COMPLEMENTARES	Livro SINAPI: Cálculos e Parâmetros	H	0,1970000	23,51	4,63	
Insumo	00002685	SINAPI	ELETRODUTO DE PVC RIGIDO ROSCAVEL DE 1", SEM LUVA	Material	M	1,0170000	8,48	8,62	
				MO sem LS =>	3,93	LS =>	3,34	MO com LS =>	7,27
				Valor do BDI =>	5,50	Valor com BDI =>		24,34	

11.16	Código	Banco	Descrição	Tipo	Und	Quant.	Valor Unit	Total	
Composição	93008	SINAPI	ELETRODUTO RÍGIDO ROSCÁVEL, PVC, DN 50 MM (1 1/2"), PARA REDE ENTERRADA DE DISTRIBUIÇÃO DE ENERGIA ELÉTRICA - FORNECIMENTO E INSTALAÇÃO. AF_12/2021	Redes Enterradas de Distribuição Elétrica	M	1,0000000	19,46	19,46	
Composição Auxiliar	88247	SINAPI	AUXILIAR DE ELETRICISTA COM ENCARGOS COMPLEMENTARES	Livro SINAPI: Cálculos e Parâmetros	H	0,1122000	23,51	2,63	
Composição Auxiliar	88264	SINAPI	ELETRICISTA COM ENCARGOS COMPLEMENTARES	Livro SINAPI: Cálculos e	H	0,1122000	28,42	3,18	
Insumo	00002680	SINAPI	ELETRODUTO DE PVC RIGIDO ROSCAVEL DE 1 1/2", SEM LUVA	Material	M	1,1000000	12,41	13,65	
				MO sem LS =>	2,23	LS =>	1,90	MO com LS =>	4,13
				Valor do BDI =>	5,68	Valor com BDI =>		25,14	

11.17	Código	Banco	Descrição	Tipo	Und	Quant.	Valor Unit	Total
Composição	4015	ORSE	Fita isolante alta fusão 19 mm x 10 m - Fornecimento	Pontos de Suprimento de	Un	1,0000000	12,60	12,60
Item	Código	Banco	Descrição	Tipo	Und	Quant.	Valor Unit	Total


 Tiago Queiroz Maderia Campos
 Eng. Civil
 CREA 190079219-2

Composições Analíticas com Preço Unitário
QUADRAS DE AREIA EM BENEDITINOS/PI

Bancos
SINAPI - 02/2026 - Piauí
ORSE - 12/2025 - Sergipe
SEINFRA - 028 - Ceará

B.D.I.
29,21%

Encargos Sociais
Desonerado:
Horista: 84,59%
Mensalista: 47,59%

Composições Analíticas com Preço Unitário

Insumo	2643	ORSE	Fita isolante de alta fusão 19 mm x 10 m	Material	un	1,0000000	12,60	12,60
Detalhamento de Cálculo ORSE								
Item	Código	Banco	Descrição	Tipo	Und	Quant.	Valor Unit	Total
Insumo	2643	ORSE	Fita isolante de alta fusão 19 mm x 10 m	Material	un	1,0000000	12,60	12,60
			MO sem LS =>	0,00	LS =>	0,00	MO com LS =>	0,00
			Valor do BDI =>	3,68			Valor com BDI =>	16,28

11.18	Código	Banco	Descrição	Tipo	Und	Quant.	Valor Unit	Total
Composição	12140	ORSE	Abraçadeira metálica tipo "D" de 1"	Tubos e Conexões de PVC	un	1,0000000	5,86	5,86
Item	Código	Banco	Descrição	Tipo	Und	Quant.	Valor Unit	Total
Composição	10549	ORSE	Encargos Complementares - Servente	Provisórios	h	0,1000000	3,86	0,38
Insumo	00006111/SINAPI	ORSE	Servente de obras (horista)	Mão de Obra	h	0,1000000	14,58	1,45
Insumo	00002696/SINAPI	ORSE	Encanador ou bombeiro hidráulico (horista)	Mão de Obra	h	0,1000000	20,44	2,04
Insumo	7143	ORSE	Abraçadeira metálica tipo "d" de 1"	Material	un	1,0000000	1,65	1,65
Composição	10554	ORSE	Encargos Complementares - Encanador	Provisórios	h	0,1000000	3,80	0,38
Detalhamento de Cálculo ORSE								
Item	Código	Banco	Descrição	Tipo	Und	Quant.	Valor Unit	Total
Insumo	10517	ORSE	Exames admissionais/desmissionais (checkup)	Serviços	cj	0,0000800	300,00	0,02
Insumo	10599	ORSE	Protetor solar fps 30 com 120ml	Material	un	0,0003600	18,00	0,00
Insumo	158	ORSE	Almoço (Participação do empregador)	Material	un	0,0203600	14,00	0,28
Insumo	4729	ORSE	Marreta 1 kg com cabo	Material	un	0,0000100	37,80	0,00
Insumo	00002711/SINAPI	ORSE	Carrinho de mão, em aço, com capacidade de *45 a 65" l / *100" kg, pneu com câmara	Material	un	0,0000200	185,00	0,00
Insumo	00012892/SINAPI	ORSE	Luva raspa de couro, cano curto (punho *7" cm)	Material	par	0,0004600	10,87	0,00
Insumo	10596	ORSE	Protetor auricular	Material	un	0,0009000	4,81	0,00
Insumo	00012894/SINAPI	ORSE	Capa para chuva em pvc com forro de poliéster, com capuz (amarela ou azul)	Material	un	0,0000400	20,11	0,00
Insumo	2378	ORSE	Vale transporte	Material	un	0,0159500	4,50	0,07
Insumo	10788	ORSE	Pá quadrada	Material	un	0,0000200	36,90	0,00
Insumo	00012895/SINAPI	ORSE	Capacete de segurança aba frontal com suspensão de polietileno, sem jugular (classe b)	Material	un	0,0001200	13,50	0,00
Insumo	4728	ORSE	Talhadeira chata 10"	Material	un	0,0000300	18,58	0,00
Insumo	00012893/SINAPI	ORSE	Bota de segurança com biqueira de aço e colarinho acolchoado	Material	par	0,0001600	73,93	0,01
Insumo	10761	ORSE	Refeição - café da manhã (café com leite e dois pães com manteiga)	Serviços	un	0,0203600	5,00	0,10
Insumo	10362	ORSE	Seguro de vida e acidente em grupo	Serviços	un	0,0009000	12,54	0,01
Insumo	1651	ORSE	Óculos branco proteção	Material	pr	0,0001600	6,00	0,00
Insumo	10492	ORSE	Cesta Básica	Material	un	0,0009000	205,00	0,18
Insumo	941	ORSE	Fardamento com mangas curta	Material	un	0,0003000	193,04	0,05
Insumo	00006111/SINAPI	ORSE	Servente de obras (horista)	Mão de Obra	h	0,1000000	14,58	1,45
Insumo	00002696/SINAPI	ORSE	Encanador ou bombeiro hidráulico (horista)	Mão de Obra	h	0,1000000	20,44	2,04
Insumo	7143	ORSE	Abraçadeira metálica tipo "d" de 1"	Material	un	1,0000000	1,65	1,65
Insumo	11256	ORSE	Tarracha para tubos PVC de 1 1/2"	Material	un	0,0000400	92,70	0,00
Insumo	10592	ORSE	Lima chata 12"	Material	un	0,0000100	38,17	0,00
Insumo	11255	ORSE	Tarracha para tubos PVC de 1"	Material	un	0,0000600	49,00	0,00
Insumo	11253	ORSE	Tarracha para tubos PVC de 1/2"	Material	un	0,0001100	34,80	0,00
Insumo	10593	ORSE	Praio simples 30cm	Material	un	0,0000100	19,57	0,00
Insumo	11257	ORSE	Tarracha para tubos PVC de 1 1/4"	Material	un	0,0000400	32,30	0,00
Insumo	11254	ORSE	Tarracha para tubos PVC de 3/4"	Material	un	0,0000700	27,49	0,00
			MO sem LS =>	1,89	LS =>	1,60	MO com LS =>	3,49
			Valor do BDI =>	1,71			Valor com BDI =>	7,57

11.19	Código	Banco	Descrição	Tipo	Und	Quant.	Valor Unit	Total
Composição	COMP_04	Próprio	SUPORTE CRUZETA EM FERRO GALVANIZADO, COM PINTURA EPOXI, PARA FIXAÇÃO DE REFLETORES	ASTU - ASSENTAMENTO DE TUBOS E PECAS	und	1,0000000	489,22	489,22
Composição Auxiliar	100767	SINAPI	CONTRAVENTAMENTO COM CANTONEIRAS DE AÇO, ABAS IGUAIS, COM CONEXÕES PARAFUSADAS, INCLUSOS MÃO DE OBRA, TRANSPORTE E IÇAMENTO UTILIZANDO TALHA MANUAL, PARA EDIFÍCIOS DE ATÉ 2 PAVIMENTOS - FORNECIMENTO E INSTALAÇÃO. AF_01/2020_PSA	FUES - FUNDAÇÕES E ESTRUTURAS	KG	20,0000000	15,60	312,00
Composição Auxiliar	98746	SINAPI	SOLDA DE TOPO EM CHAPA/PERFIL/TUBO DE AÇO CHANFRADO, ESPESSURA=1/4". AF_06/2018	Solda de Topo em Elementos de Aço	M	0,5000000	66,22	33,11
Composição Auxiliar	100727	SINAPI	PINTURA COM TINTA EPOXIDICA DE FUNDO PULVERIZADA SOBRE PERFIL METÁLICO EXECUTADO EM FÁBRICA (POR DEMÃO). AF_01/2020_PE	Pintura em Superfícies Metálicas	m²	1,0000000	28,60	28,60
Composição Auxiliar	88317	SINAPI	SOLDADOR COM ENCARGOS COMPLEMENTARES	Livro SINAPI: Cálculos e	H	1,0000000	29,41	29,41
Composição Auxiliar	97120	SINAPI	BARRAS DE LIGAÇÃO, AÇO CA-50 DE 10 MM, PARA EXECUÇÃO DE PAVIMENTO DE CONCRETO - FORNECIMENTO E INSTALAÇÃO. AF_04/2022	Pavimento Rígido de Concreto	KG	10,0000000	8,61	86,10
			MO sem LS =>	55,55	LS =>	46,99	MO com LS =>	102,54
			Valor do BDI =>	142,90			Valor com BDI =>	632,12

13.1	Código	Banco	Descrição	Tipo	Und	Quant.	Valor Unit	Total
Composição	94342	SINAPI	ATERRO MANUAL DE VALAS COM AREIA PARA ATERRO. AF_08/2023	Aterro e Reaterro de Valas	m³	1,0000000	92,07	92,07
Composição Auxiliar	91533	SINAPI	COMPACTADOR DE SOLOS DE PERCUSSÃO (SOQUETE) COM MOTOR A GASOLINA 4 TEMPOS, POTÊNCIA 4 CV - CHP DIURNO. AF_08/2015	Custos Horários Produtivo e Improdutivo dos Equipamentos	CHP	0,1962000	34,07	6,68
Composição Auxiliar	5903	SINAPI	CAMINHÃO PIPA 10.000 L TRUCADO, PESO BRUTO TOTAL 23.000 KG, CARGA ÚTIL MÁXIMA 15.935 KG, DISTÂNCIA ENTRE EIXOS 4,8 M, POTÊNCIA 230 CV, INCLUSIVE TANQUE DE AÇO PARA TRANSPORTE DE ÁGUA - CHI DIURNO. AF_06/2014	Custos Horários Produtivo e Improdutivo dos Equipamentos	CHI	0,0006000	73,19	0,04
Composição Auxiliar	88316	SINAPI	SERVENTE COM ENCARGOS COMPLEMENTARES	Livro SINAPI: Cálculos e	H	0,7866000	22,46	17,66
Composição Auxiliar	5901	SINAPI	CAMINHÃO PIPA 10.000 L TRUCADO, PESO BRUTO TOTAL 23.000 KG, CARGA ÚTIL MÁXIMA 15.935 KG, DISTÂNCIA ENTRE EIXOS 4,8 M, POTÊNCIA 230 CV, INCLUSIVE TANQUE DE AÇO PARA TRANSPORTE DE ÁGUA - CHP DIURNO. AF_06/2014	Custos Horários Produtivo e Improdutivo dos Equipamentos	CHP	0,0054000	318,80	1,72
Insumo	00000368	SINAPI	AREIA PARA ATERRO - POSTO JAZIDA/FORNECEDOR (RETIRADO NA JAZIDA, SEM TRANSPORTE)	Material	m³	1,3889000	47,50	65,97
			MO sem LS =>	8,61	LS =>	7,30	MO com LS =>	15,91
			Valor do BDI =>	26,89			Valor com BDI =>	118,96

13.2	Código	Banco	Descrição	Tipo	Und	Quant.	Valor Unit	Total
-------------	---------------	--------------	------------------	-------------	------------	---------------	-------------------	--------------

Composições Analíticas com Preço Unitário
QUADRAS DE AREIA EM BENEDITINOS/PI

Bancos
SINAPI - 02/2026 - Piauí
ORSE - 12/2025 - Sergipe
SEINFRA - 028 - Ceará

B.D.I.
29,21%

Encargos Sociais
Desonerado:
Horista: 84,59%
Mensalista: 47,59%

Composições Analíticas com Preço Unitário

Composição	103335	SINAPI	ALVENARIA DE VEDAÇÃO DE BLOCOS CERÂMICOS FURADOS NA HORIZONTAL DE 14X9X19 CM (ESPESSURA 14 CM, BLOCO DEITADO) E ARGAMASSA DE ASSENTAMENTO COM PREPARO MANUAL. AF_12/2021	Alvenaria de Vedação	m²	1,0000000	154,03	154,03
Composição Auxiliar	88316	SINAPI	SERVENTE COM ENCARGOS COMPLEMENTARES	Livro SINAPI: Cálculos e	H	1,1600000	22,46	26,05
Composição Auxiliar	88309	SINAPI	PEDREIRO COM ENCARGOS COMPLEMENTARES	Livro SINAPI: Cálculos e	H	2,3200000	27,82	64,54
Composição Auxiliar	87369	SINAPI	ARGAMASSA TRAÇO 1:2:8 (EM VOLUME DE CIMENTO, CAL E AREIA MÉDIA ÚMIDA) PARA EMBOÇO/MASSA ÚNICA/ASSENTAMENTO DE ALVENARIA DE VEDAÇÃO, PREPARO MANUAL. AF_08/2019	Argamassas	m³	0,0183000	787,98	14,42
Insumo	00007267	SINAPI	BLOCO CERAMICO / TIJOLO VAZADO PARA ALVENARIA DE VEDACAO, 6 FUROS NA HORIZONTAL DE 9 X 14 X 19 CM (L X A X C)	Material	UN	56,6200000	0,80	45,29
Insumo	00037395	SINAPI	PINO DE ACO COM FURO, HASTE = 27 MM (ACAÓ DIRETA)	Material	CENTO	0,0193000	41,93	0,80
Insumo	00034547	SINAPI	TELA DE ACO SOLDADA GALVANIZADA/ZINCADA PARA ALVENARIA, FIO D = *1,20 A 1,70* MM, MALHA 15 X 15 MM, (C X L) *50 X 12* CM	Material	M	0,8050000	3,64	2,93
					MO sem LS =>	37,02	LS =>	31,33
					Valor do BDI =>	44,99	MO com LS =>	68,35
							Valor com BDI =>	199,02

13.3	Código	Banco	Descrição	Tipo	Und	Quant.	Valor Unit	Total
Composição	95240	SINAPI	LASTRO DE CONCRETO MAGRO, APLICADO EM PISOS, LAJES SOBRE SOLO OU RADIER, ESPESSURA DE 3 CM. AF_01/2024	Lastro	m²	1,0000000	24,11	24,11
Composição Auxiliar	94968	SINAPI	CONCRETO MAGRO PARA LASTRO, TRAÇO 1:4,5:4,5 (EM MASSA SECA DE CIMENTO/ AREIA MÉDIA/ BRITA 1) - PREPARO MECÂNICO COM BETONEIRA 600 L. AF_05/2021	Produção de Concreto	m³	0,0339000	548,47	18,59
Composição Auxiliar	88316	SINAPI	SERVENTE COM ENCARGOS COMPLEMENTARES	Livro SINAPI: Cálculos e	H	0,0444000	22,46	0,99
Composição Auxiliar	88309	SINAPI	PEDREIRO COM ENCARGOS COMPLEMENTARES	Livro SINAPI: Cálculos e	H	0,1631000	27,82	4,53
					MO sem LS =>	3,25	LS =>	2,75
					Valor do BDI =>	7,04	MO com LS =>	6,00
							Valor com BDI =>	31,15

13.4	Código	Banco	Descrição	Tipo	Und	Quant.	Valor Unit	Total
Composição	94994	SINAPI	EXECUÇÃO DE PASSEIO (CALÇADA) OU PISO DE CONCRETO COM CONCRETO MOLDADO IN LOCO, FEITO EM OBRA, ACABAMENTO CONVENCIONAL, ESPESSURA 8 CM, ARMADO. AF_08/2022	Passeios de Concreto	m²	1,0000000	112,81	112,81
Composição Auxiliar	88309	SINAPI	PEDREIRO COM ENCARGOS COMPLEMENTARES	Livro SINAPI: Cálculos e	H	0,1882000	27,82	5,23
Composição Auxiliar	88262	SINAPI	CARPINTEIRO DE FORMAS COM ENCARGOS COMPLEMENTARES	Livro SINAPI: Cálculos e Parâmetros	H	0,1301000	27,15	3,53
Composição Auxiliar	88316	SINAPI	SERVENTE COM ENCARGOS COMPLEMENTARES	Livro SINAPI: Cálculos e	H	0,3183000	22,46	7,14
Composição Auxiliar	94964	SINAPI	CONCRETO FCK = 20MPA, TRAÇO 1:2,7:3 (EM MASSA SECA DE CIMENTO/ AREIA MÉDIA/ BRITA 1) - PREPARO MECÂNICO COM BETONEIRA 400 L. AF_05/2021	Produção de Concreto	m³	0,0985000	673,69	66,35
Insumo	00005068	SINAPI	PREGO DE ACO POLIDO COM CABECA 17 X 21 (2 X 11)	Material	KG	0,0240000	20,34	0,48
Insumo	00007156	SINAPI	TELA DE ACO SOLDADA NERVURADA, CA-60, Q-196, (3,11 KG/M2), DIAMETRO DO FIO = 5,0 MM, LARGURA = 2,45 M, ESPACAMENTO DA MALHA = 10 X 10 CM	Material	m²	1,0816000	26,01	28,13
Insumo	00004517	SINAPI	SARRAFO *2,5 X 7,5* CM EM PINUS, MISTA OU EQUIVALENTE DA REGIAO - BRUTA	Material	M	0,2000000	3,46	0,69
Insumo	00004509	SINAPI	SARRAFO *2,5 X 10* CM EM PINUS, MISTA OU EQUIVALENTE DA REGIAO - BRUTA	Material	M	0,2500000	5,03	1,25
Insumo	00002692	SINAPI	DESMOLDANTE PROTETOR PARA FORMAS DE MADEIRA, DE BASE OLEOSA EMULSIONADA EM AGUA	Material	L	0,0017000	9,88	0,01
					MO sem LS =>	9,88	LS =>	8,36
					Valor do BDI =>	32,95	MO com LS =>	18,24
							Valor com BDI =>	145,76

13.5	Código	Banco	Descrição	Tipo	Und	Quant.	Valor Unit	Total
Composição	92396	SINAPI	EXECUÇÃO DE PASSEIO EM PISO INTERTRAVADO, COM BLOCO RETANGULAR COR NATURAL DE 20 X 10 CM, ESPESSURA 6 CM. AF_10/2022	Pavimento Intertravado	m²	1,0000000	82,68	82,68
Composição Auxiliar	91278	SINAPI	PLACA VIBRATÓRIA REVERSÍVEL COM MOTOR 4 TEMPOS A GASOLINA, FORÇA CENTRÍFUGA DE 25 KN (2500 KGF), POTÊNCIA 5,5 CV - CHI DIURNO. AF_08/2015	Custos Horários Produtivo e Improdutivo dos Equipamentos	CHI	0,1821000	0,72	0,13
Composição Auxiliar	91277	SINAPI	PLACA VIBRATÓRIA REVERSÍVEL COM MOTOR 4 TEMPOS A GASOLINA, FORÇA CENTRÍFUGA DE 25 KN (2500 KGF), POTÊNCIA 5,5 CV - CHP DIURNO. AF_08/2015	Custos Horários Produtivo e Improdutivo dos Equipamentos	CHP	0,0041000	9,99	0,04
Composição Auxiliar	88316	SINAPI	SERVENTE COM ENCARGOS COMPLEMENTARES	Livro SINAPI: Cálculos e	H	0,3725000	22,46	8,36
Composição Auxiliar	91285	SINAPI	CORTADORA DE PISO COM MOTOR 4 TEMPOS A GASOLINA, POTÊNCIA DE 13 HP, COM DISCO DE CORTE DIAMANTADO SEGMENTADO PARA CONCRETO, DIÂMETRO DE 350 MM, FURO DE 1" (14 X 1") - CHI DIURNO. AF_08/2015	Custos Horários Produtivo e Improdutivo dos Equipamentos	CHI	0,1371000	0,49	0,06
Composição Auxiliar	88260	SINAPI	CALCETEIRO COM ENCARGOS COMPLEMENTARES	Livro SINAPI: Cálculos e	H	0,3725000	27,63	10,29
Composição Auxiliar	91283	SINAPI	CORTADORA DE PISO COM MOTOR 4 TEMPOS A GASOLINA, POTÊNCIA DE 13 HP, COM DISCO DE CORTE DIAMANTADO SEGMENTADO PARA CONCRETO, DIÂMETRO DE 350 MM, FURO DE 1" (14 X 1") - CHP DIURNO. AF_08/2015	Custos Horários Produtivo e Improdutivo dos Equipamentos	CHP	0,0491000	9,62	0,47
Insumo	00004741	SINAPI	PO DE PEDRA (POSTO PEDREIRA/FORNECEDOR, SEM FRETE)	Material	m³	0,0098000	245,25	2,40
Insumo	00000370	SINAPI	AREIA MEDIA - POSTO JAZIDA/FORNECEDOR (RETIRADO NA JAZIDA, SEM TRANSPORTE)	Material	m³	0,0568000	95,00	5,39
Insumo	00036155	SINAPI	BLOQUETE/PISO INTERTRAVADO DE CONCRETO - MODELO ONDA/16 FACES/RETANGULAR/TIJOLINHO/PAVER/HOLANDES/PALEL EPIPEDO, *20 X 10* CM, E = 6 CM, RESISTENCIA DE 35 MPA, COR NATURAL	Material	m²	1,0300000	53,93	55,54
					MO sem LS =>	7,15	LS =>	6,06
					Valor do BDI =>	24,15	MO com LS =>	13,21
							Valor com BDI =>	106,83

14.2.1	Código	Banco	Descrição	Tipo	Und	Quant.	Valor Unit	Total
Composição	103800	SINAPI	PEDRA ARGAMASSADA COM CIMENTO E AREIA 1:3, 40% DE ARGAMASSA EM VOLUME - AREIA E PEDRA DE MÃO COMERCIAIS - FORNECIMENTO E ASSENTAMENTO. AF_08/2022	Dissipadores de Energia	m³	1,0000000	712,93	712,93
Composição Auxiliar	88316	SINAPI	SERVENTE COM ENCARGOS COMPLEMENTARES	Livro SINAPI: Cálculos e	H	3,1021000	22,46	69,67
Composição Auxiliar	88629	SINAPI	ARGAMASSA TRAÇO 1:3 (EM VOLUME DE CIMENTO E AREIA MÉDIA ÚMIDA), PREPARO MANUAL. AF_08/2019	Argamassas	m³	0,4412000	815,72	359,89

Composições Analíticas com Preço Unitário
QUADRAS DE AREIA EM BENEDITINOS/PI

Bancos
SINAPI - 02/2026 - Piauí
ORSE - 12/2025 - Sergipe
SEINFRA - 028 - Ceará

B.D.I.
29,21%

Encargos Sociais
Desonerado:
Horista: 84,59%
Mensalista: 47,59%

Composições Analíticas com Preço Unitário

Composição Auxiliar	88309	SINAPI	PEDREIRO COM ENCARGOS COMPLEMENTARES	Livro SINAPI: Cálculos e	H	2,2158000	27,82	61,64
Insumo	00004730	SINAPI	PEDRA DE MAO OU PEDRA RACHAO PARA ARRIMO/FUNDAÇÃO (POSTO PEDREIRA/FORNECEDOR, SEM FRETE)	Material	m³	0,9086000	244,04	221,73
				MO sem LS =>	80,91	LS =>	68,46	MO com LS => 149,37
				Valor do BDI =>	208,24			Valor com BDI => 921,17

14.3.1	Código	Banco	Descrição	Tipo	Und	Quant.	Valor Unit	Total
Composição	103333	SINAPI	ALVENARIA DE VEDAÇÃO DE BLOCOS CERÂMICOS FURADOS NA HORIZONTAL DE 9X14X19 CM (ESPESSURA 9 CM) E ARGAMASSA DE ASSENTAMENTO COM PREPARO MANUAL. AF_12/2021	Alvenaria de Vedação	m²	1,0000000	125,97	125,97
Composição Auxiliar	87369	SINAPI	ARGAMASSA TRAÇO 1:2:8 (EM VOLUME DE CIMENTO, CAL E AREIA MÉDIA ÚMIDA) PARA EMBOÇO/MASSA ÚNICA/ASSENTAMENTO DE ALVENARIA DE VEDAÇÃO, PREPARO MANUAL. AF_08/2019	Argamassas	m³	0,0105000	787,98	8,27
Composição Auxiliar	88316	SINAPI	SERVENTE COM ENCARGOS COMPLEMENTARES	Livro SINAPI: Cálculos e	H	1,1000000	22,46	24,70
Composição Auxiliar	88309	SINAPI	PEDREIRO COM ENCARGOS COMPLEMENTARES	Livro SINAPI: Cálculos e	H	2,2000000	27,82	61,20
Insumo	00007267	SINAPI	BLOCO CERAMICO / TUOLO VAZADO PARA ALVENARIA DE VEDACAO, 6 FUROS NA HORIZONTAL DE 9 X 14 X 19 CM (L X A X C)	Material	UN	37,7400000	0,80	30,19
Insumo	00037395	SINAPI	PINO DE ACO COM FURO, HASTE = 27 MM (ACAO DIRETA)	Material	CENTO	0,0069000	41,93	0,28
Insumo	00034557	SINAPI	TELA DE ACO SOLDADA GALVANIZADA/ZINCADA PARA ALVENARIA, FIO D = *1,20 A 1,70* MM, MALHA 15 X 15 MM, (C X L) *50 X 7,5* CM	Material	M	0,5800000	2,30	1,33
				MO sem LS =>	34,48	LS =>	29,18	MO com LS => 63,66
				Valor do BDI =>	36,79			Valor com BDI => 162,76

14.3.2	Código	Banco	Descrição	Tipo	Und	Quant.	Valor Unit	Total
Composição	6456	ORSE	Concreto Armado fck=21,0MPa, usinado, bombeado, adensado e lançado, para Uso Geral, com formas planas em compensado resinado 12mm (05 usos)	Conversão InfoWOrca	m³	1,0000000	2.446,29	2.446,29
Item	Código	Banco	Descrição	Tipo	Und	Quant.	Valor Unit	Total
Composição	140	ORSE	Aço CA - 50 Ø 6,3 a 12,5mm, inclusive corte, dobragem, montagem e colocação de ferragens nas formas, para superestruturas e fundações - R1	Armaduras Convencionais	kg	80,0000000	13,05	1.044,00
Composição	127	ORSE	Concreto simples usinado fck=21mpa, bombeado, lançado e adensado em superestrutura	Concreto Simples	m³	1,0000000	575,58	575,58
Composição	116	ORSE	Forma Plana para estruturas, em compensado resinado de 12mm, 05 usos, inclusive escoramento - Revisada 07..2015	Formas	m²	10,0000000	81,69	816,90

Detalhamento de Cálculo ORSE

Item	Código	Banco	Descrição	Tipo	Und	Quant.	Valor Unit	Total
Insumo	00039315/SINAPI	ORSE	Espacador / distanciador tipo garra dupla, em plástico, cobrimento *20" mm, para ferragens de lajes e fundo de vigas	Material	un	32,0000000	0,36	11,52
Insumo	941	ORSE	Fardamento com mangas curta	Material	un	0,0578250	193,04	11,16
Insumo	10761	ORSE	Refeição - café da manhã (café com leite e dois pães com manteiga)	Serviços	un	3,9243900	5,00	19,62
Insumo	00012895/SINAPI	ORSE	Capacete de segurança aba frontal com suspensão de polietileno, sem jugular (classe b)	Material	un	0,0231300	13,50	0,31
Insumo	2378	ORSE	Vale transporte	Material	un	3,1387940	4,50	14,12
Insumo	00012894/SINAPI	ORSE	Capa para chuva em pvc com forro de poliéster, com capuz (amarela ou azul)	Material	un	0,0077100	20,11	0,15
Insumo	10585	ORSE	Arco de serra	Material	un	0,0013160	19,95	0,02
Insumo	10362	ORSE	Seguro de vida e acidente em grupo	Serviços	un	0,1734750	12,54	2,17
Insumo	10596	ORSE	Protetor auricular	Material	un	0,1734750	4,81	0,83
Insumo	00012892/SINAPI	ORSE	Luva raspa de couro, cano curto (punho *7" cm)	Material	par	0,0886650	10,87	0,96
Insumo	00012893/SINAPI	ORSE	Bota de segurança com biqueira de aço e colarinho acolchoado	Material	par	0,0298310	73,93	2,20
Insumo	10586	ORSE	Torquesa	Material	un	0,0013160	45,00	0,05
Insumo	10492	ORSE	Cesta Básica	Material	un	0,1734750	205,00	35,56
Insumo	158	ORSE	Almoço (Participação do empregador)	Material	un	3,9243900	14,00	54,94
Insumo	10599	ORSE	Protetor solar fps 30 com 120ml	Material	un	0,0693900	18,00	1,24
Insumo	10517	ORSE	Exames admissionais/demissionais (checkup)	Serviços	cj	0,0154200	300,00	4,62
Insumo	1651	ORSE	Óculos branco proteção	Material	pr	0,0298310	6,00	0,17
Insumo	00043132/SINAPI	ORSE	Arame recozido 16 bwg, d = 1,65 mm (0,016 kg/m) ou 18 bwg, d = 1,25 mm (0,01 kg/m)	Material	kg	1,6000000	25,00	40,00
Insumo	4729	ORSE	Marreta 1 kg com cabo	Material	un	0,0021520	37,80	0,08
Insumo	00002711/SINAPI	ORSE	Carrinho de mão, em aço, com capacidade de *45 a 65" l / *100" kg, pneu com câmara	Material	un	0,0043040	185,00	0,79
Insumo	10788	ORSE	Pá quadrada	Material	un	0,0043040	36,90	0,15
Insumo	4728	ORSE	Talhadeira chata 10"	Material	un	0,0064560	18,58	0,11
Insumo	81	ORSE	Aço ca-50 6,3 a 12,5 mm	Material	kg	80,0000000	9,00	720,00
Insumo	00000378/SINAPI	ORSE	Armador (horista)	Mão de Obra	h	6,5800000	20,44	134,49
Insumo	00006111/SINAPI	ORSE	Servente de obras (horista)	Mão de Obra	h	21,5200000	14,58	313,76
Insumo	00039017/SINAPI	ORSE	Espacador / distanciador circular com entrada lateral, em plástico, para vergalhão *4,2 a 12,5" mm, cobrimento 20 mm	Material	un	32,0000000	0,22	7,04
Insumo	11243	ORSE	Martelo sem unha	Material	un	0,0000360	28,00	0,00
Insumo	4722	ORSE	Colher de pedreiro	Material	un	0,0001440	18,80	0,00
Insumo	11245	ORSE	Desempoladeira de madeira 12x22	Material	un	0,0002520	11,60	0,00
Insumo	10282	ORSE	Regua de alumínio c/ 2,00m (para pedreiro)	Material	un	0,0000720	44,00	0,00
Insumo	11247	ORSE	Serra mármore	Material	un	0,0000360	319,90	0,01
Insumo	10789	ORSE	Nível de bolha de madeira	Material	un	0,0000720	15,40	0,00
Insumo	11264	ORSE	Marreta de 1/2 kg com cabo	Material	un	0,0000720	13,52	0,00
Insumo	10790	ORSE	Prumo de face	Material	un	0,0000360	25,95	0,00
Insumo	11265	ORSE	Martelo de borracha com cabo	Material	un	0,0001440	18,75	0,00
Insumo	11246	ORSE	Escala métrica de bambú	Material	un	0,0002520	10,22	0,00
Insumo	4174	ORSE	Desempenadeira de aço lisa, cabo madeira, ref:143, Atlas ou similar	Material	un	0,0001800	12,90	0,00
Insumo	11248	ORSE	Furadeira e Parafusadeira elétrica Bosch ou Similar profissional	Equipamento	un	0,0010090	246,00	0,24
Insumo	11244	ORSE	Martelo com unha	Material	un	0,0020180	39,10	0,07
Insumo	11249	ORSE	Serra circular elétrica portátil	Equipamento	un	0,0010090	979,65	0,98
Insumo	10579	ORSE	Chave de fenda chata 30 cm	Material	un	0,0020180	26,89	0,05
Insumo	10578	ORSE	Formão grande	Material	un	0,0020180	21,30	0,04
Insumo	10577	ORSE	Serrote 40cm	Material	un	0,0010090	36,00	0,03
Insumo	00001213/SINAPI	ORSE	Carpinteiro de formas para concreto (horista)	Mão de Obra	h	10,0900000	20,44	206,23
Insumo	00004750/SINAPI	ORSE	Pedreiro (horista)	Mão de Obra	h	0,3600000	20,44	7,35

Composições Analíticas com Preço Unitário
QUADRAS DE AREIA EM BENEDITINOS/PI

Bancos
SINAPI - 02/2026 - Piauí
ORSE - 12/2025 - Sergipe
SEINFRA - 028 - Ceará

B.D.I.
29,21%

Encargos Sociais
Desonerado:
Horista: 84,59%
Mensalista: 47,59%

Composições Analíticas com Preço Unitário

Insumo	00034492/SINAPI	ORSE	Concreto usinado bombeavel, classe de resistencia c20, com brita 0 e 1, slump= 100 +/- 20 mm, exclui servico de bombeamento (nbr 8953)	Material	m³	1,0000000	475,00	475,00
Insumo	00044535/SINAPI	ORSE	Servico de bombeamento de concreto com consumo minimo de 40 m3, (disponibilizacao de bomba), sem o lancamento	Material	m³	1,0000000	48,83	48,83
Insumo	630	ORSE	Compensado resinado 12mm - Madeirit ou similar	Material	m²	2,3400000	44,17	103,35
Insumo	00043130/SINAPI	ORSE	Arame galvanizado 12 bwg, d = 2,76 mm (0,048 kg/m) ou 14 bwg, d = 2,11 mm (0,026 kg/m)	Material	kg	1,5000000	25,00	37,50
Insumo	00005069/SINAPI	ORSE	Prego de aço polido com cabeça 17 x 27 (2 1/2 x 11)	Material	kg	1,0000000	17,22	17,22
Insumo	00006193/SINAPI	ORSE	Tabua nao aparelhada *2,5 x 20* cm, em macaranduba/massaranduba, angelim ou equivalente da regio - bruta	Material	m	1,2200000	15,19	18,53
Insumo	00005068/SINAPI	ORSE	Prego de aço polido com cabeça 17 x 21 (2 x 11)	Material	kg	0,2500000	16,90	4,22
Insumo	00004509/SINAPI	ORSE	Sarrafo *2,5 x 10* cm em pinus, mista ou equivalente da regio - bruta	Material	m	10,8900000	6,12	66,64
Insumo	1569	ORSE	Madeira mista serrada (barrote) 6 x 6cm - 0,0036 m3/m (angelim, louro)	Material	m	12,2700000	6,69	82,08
Insumo	00002692/SINAPI	ORSE	Desmoldante protetor para formas de madeira, de base oleosa emulsionada em agua	Material	l	0,2000000	9,31	1,86
					MO sem LS =>	358,54	LS =>	303,29
					Valor do BDI =>	714,56		
							MO com LS =>	661,83
							Valor com BDI =>	3.160,85

14.4.1	Código	Banco	Descrição	Tipo	Und	Quant.	Valor Unit	Total
Composição	95241	SINAPI	LASTRO DE CONCRETO MAGRO, APLICADO EM PISOS, LAJES SOBRE SOLO OU RADIERS, ESPESSURA DE 5 CM. AF_01/2024	Lastro	m²	1,0000000	46,97	46,97
Composição Auxiliar	88316	SINAPI	SERVENTE COM ENCARGOS COMPLEMENTARES	Livro SINAPI: Cálculos e	H	0,0919000	22,46	2,06
Composição Auxiliar	94968	SINAPI	CONCRETO MAGRO PARA LASTRO, TRAÇO 1:4,5:4,5 (EM MASSA SECA DE CIMENTO/ AREIA MÉDIA/ BRITA 1) - PREPARO MECÂNICO COM BETONEIRA 600 L. AF_05/2021	Produção de Concreto	m³	0,0690000	548,47	37,84
Composição Auxiliar	88309	SINAPI	PEDREIRO COM ENCARGOS COMPLEMENTARES	Livro SINAPI: Cálculos e	H	0,2541500	27,82	7,07
					MO sem LS =>	5,76	LS =>	4,88
							MO com LS =>	10,64
							Valor do BDI =>	13,71
							Valor com BDI =>	60,68

14.5.1	Código	Banco	Descrição	Tipo	Und	Quant.	Valor Unit	Total
Composição	88485	SINAPI	FUNDO SELADOR ACRÍLICO, APLICAÇÃO MANUAL EM PAREDE, UMA DEMÃO. AF_04/2023	Pintura Interna	m²	1,0000000	4,03	4,03
Composição Auxiliar	88310	SINAPI	PINTOR COM ENCARGOS COMPLEMENTARES	Livro SINAPI: Cálculos e	H	0,0666000	29,86	1,98
Composição Auxiliar	88316	SINAPI	SERVENTE COM ENCARGOS COMPLEMENTARES	Livro SINAPI: Cálculos e	H	0,0222000	22,46	0,49
Insumo	00006085	SINAPI	SELADOR ACRILICO OPACO PREMIUM INTERIOR/EXTERIOR	Material	L	0,1666000	9,40	1,56
					MO sem LS =>	0,91	LS =>	0,78
							MO com LS =>	1,69
							Valor do BDI =>	1,17
							Valor com BDI =>	5,20

14.5.4	Código	Banco	Descrição	Tipo	Und	Quant.	Valor Unit	Total
Composição	102491	SINAPI	PINTURA DE PISO COM TINTA ACRÍLICA, APLICAÇÃO MANUAL, 2 DEMÃOS, INCLUSO FUNDO PREPARADOR. AF_05/2021	Pintura para Pisos e para Sinalização Horizontal e Vertical	m²	1,0000000	20,86	20,86
Composição Auxiliar	88310	SINAPI	PINTOR COM ENCARGOS COMPLEMENTARES	Livro SINAPI: Cálculos e	H	0,2750000	29,86	8,21
Composição Auxiliar	88316	SINAPI	SERVENTE COM ENCARGOS COMPLEMENTARES	Livro SINAPI: Cálculos e	H	0,1150000	22,46	2,58
Insumo	00007348	SINAPI	TINTA ACRILICA PREMIUM PARA PISO	Material	L	0,4270000	19,79	8,45
Insumo	00012815	SINAPI	FITA CREPE ROLO DE *25* MM X 50 M	Material	UN	0,0100000	12,05	0,12
Insumo	00006085	SINAPI	SELADOR ACRILICO OPACO PREMIUM INTERIOR/EXTERIOR	Material	L	0,1600000	9,40	1,50
					MO sem LS =>	3,98	LS =>	3,38
							MO com LS =>	7,36
							Valor do BDI =>	6,09
							Valor com BDI =>	26,95

14.6.1	Código	Banco	Descrição	Tipo	Und	Quant.	Valor Unit	Total
Composição	C4755	SEINFRA	GUARDA CORPO C/ CORRIMÃO EM TUBO SUPERIOR DE AÇO GALVANIZADO 3" 80MM	0	M	1,0000000	618,48	618,48
Insumo	I2391	SEINFRA	PEDREIRO	Mão de Obra	H	1,3000000	24,16	31,40
Insumo	I2173	SEINFRA	TUBO AÇO GALVANIZADO DE 80MM (3")	Material	M	2,7000000	121,68	328,53
Insumo	I0877	SEINFRA	COTOVELO AÇO GALVANIZADO DE 3"	Material	UN	0,2000000	142,98	28,59
Insumo	I0897	SEINFRA	CRUZETA AÇO GALVANIZADO 2 1/2"	Material	UN	0,4000000	213,90	85,56
Insumo	I1951	SEINFRA	TE AÇO GALVANIZADO DE 3"	Material	UN	0,6000000	188,34	113,00
Insumo	I0121	SEINFRA	ARMADOR/FERREIRO	Mão de Obra	H	1,3000000	24,16	31,40
					MO sem LS =>	34,02	LS =>	28,78
							MO com LS =>	62,80
							Valor do BDI =>	180,65
							Valor com BDI =>	799,13

15.1	Código	Banco	Descrição	Tipo	Und	Quant.	Valor Unit	Total
Composição	2411	ORSE	Banco com encosto, compr=1,50m, largura=30cm, pé de ferro fundido e com 10 réguas de madeira, inclusive pintura	Urbanização de Parques e Praças	un	1,0000000	1.100,00	1.100,00
Item	Código	Banco	Descrição	Tipo	Und	Quant.	Valor Unit	Total
Insumo	253	ORSE	Banco com pé em ferro fundido e 10 réguas de madeira c/ 1,50m, com encosto	Material	un	1,0000000	1.100,00	1.100,00

Detalhamento de Cálculo ORSE

Item	Código	Banco	Descrição	Tipo	Und	Quant.	Valor Unit	Total
Insumo	253	ORSE	Banco com pé em ferro fundido e 10 réguas de madeira c/ 1,50m, com encosto	Material	un	1,0000000	1.100,00	1.100,00
					MO sem LS =>	0,00	LS =>	0,00
							MO com LS =>	0,00
							Valor do BDI =>	321,31
							Valor com BDI =>	1.421,31

15.2	Código	Banco	Descrição	Tipo	Und	Quant.	Valor Unit	Total
Composição	10536	ORSE	Lixeira em fibra de vidro, com capacidade 50l, com suporte (poste), FIOBERGLASS, REF. CLPD1085 ou similar	Diversos	un	1,0000000	334,15	334,15
Item	Código	Banco	Descrição	Tipo	Und	Quant.	Valor Unit	Total
Insumo	00004750/SINAPI	ORSE	Pedreiro (horista)	Mão de Obra	h	0,3000000	20,44	6,13
Composição	10549	ORSE	Encargos Complementares - Servente	Provisórios	h	0,3000000	3,86	1,15
Composição	95	ORSE	Concreto simples fabricado na obra, fck=13,5 mpa, lançado e adensado	Alvenarias de Pedra e Concretos para Fundações	m³	0,0160000	598,47	9,57
Insumo	00006111/SINAPI	ORSE	Servente de obras (horista)	Mão de Obra	h	0,3000000	14,58	4,37
Composição	10550	ORSE	Encargos Complementares - Pedreiro	Provisórios	h	0,3000000	3,73	1,11
Composição	2497	ORSE	Escavação manual de vala ou cava em material de 1ª categoria, profundidade até 1,50m	Escavação Manual em Área Urbana	m³	0,0160000	55,52	0,88
Insumo	11237	ORSE	Lixeiras em fibra de vidro, com capacidade 50L com suporte (poste), da Fioberglass, ref.CLPD1085 ou similar Padão EMURB	Material	un	1,0000000	311,00	311,00

Detalhamento de Cálculo ORSE

Item	Código	Banco	Descrição	Tipo	Und	Quant.	Valor Unit	Total
------	--------	-------	-----------	------	-----	--------	------------	-------

Handwritten signature: Tiago Queiroz Maderia Campos
Eng. Civil
CREA 190079219-2

Composições Analíticas com Preço Unitário
QUADRAS DE AREIA EM BENEDITINOS/PI

Bancos
SINAPI - 02/2026 - Piauí
ORSE - 12/2025 - Sergipe
SEINFRA - 028 - Ceará

B.D.I.
29,21%

Encargos Sociais
Desonerado:
Horista: 84,59%
Mensalista: 47,59%

Composições Analíticas com Preço Unitário

Insumo	00004750/SINAPI	ORSE	Pedreiro (horista)	Mão de Obra	h	0,3057600	20,44	6,24	
Insumo	10517	ORSE	Exames admissionais/demissionais (checkup)	Serviços	cj	0,0003137	300,00	0,09	
Insumo	10599	ORSE	Protetor solar fps 30 com 120ml	Material	un	0,0014118	18,00	0,02	
Insumo	158	ORSE	Almoço (Participação do empregador)	Material	un	0,0798438	14,00	1,11	
Insumo	4729	ORSE	Marreta 1 kg com cabo	Material	un	0,0000470	37,80	0,00	
Insumo	00002711/SINAPI	ORSE	Carrinho de mao, em aço, com capacidade de *45 a 65* l / *100* kg, pneu com camara	Material	un	0,0000940	185,00	0,01	
Insumo	00012892/SINAPI	ORSE	Luva raspa de couro, cano curto (punho *7* cm)	Material	par	0,0018039	10,87	0,01	
Insumo	10596	ORSE	Protetor auricular	Material	un	0,0035294	4,81	0,01	
Insumo	00012894/SINAPI	ORSE	Capa para chuva em pvc com forro de poliester, com capuz (amarela ou azul)	Material	un	0,0001569	20,11	0,00	
Insumo	2378	ORSE	Vale transporte	Material	un	0,0647812	4,50	0,29	
Insumo	10788	ORSE	Pá quadrada	Material	un	0,0000940	36,90	0,00	
Insumo	00012895/SINAPI	ORSE	Capacete de seguranc(a) aba frontal com suspensao de polietileno, sem jugular (classe b)	Material	un	0,0004706	13,50	0,00	
Insumo	4728	ORSE	Talhadeira chata 10"	Material	un	0,0001410	18,58	0,00	
Insumo	00012893/SINAPI	ORSE	Bota de seguranc(a) com biqueira de aço e colarinho acolchoado	Material	par	0,0006269	73,93	0,04	
Insumo	10761	ORSE	Refeição - café da manhã (café com leite e dois pães com manteiga)	Serviços	un	0,0798438	5,00	0,39	
Insumo	10362	ORSE	Seguro de vida e acidente em grupo	Serviços	un	0,0035294	12,54	0,04	
Insumo	1651	ORSE	Óculos branco proteção	Material	pr	0,0006269	6,00	0,00	
Insumo	10492	ORSE	Cesta Básica	Material	un	0,0035294	205,00	0,72	
Insumo	941	ORSE	Fardamento com mangas curta	Material	un	0,0011765	193,04	0,22	
Insumo	11243	ORSE	Martelo sem unha	Material	un	0,0000306	28,00	0,00	
Insumo	4722	ORSE	Colher de pedreiro	Material	un	0,0001223	18,80	0,00	
Insumo	11245	ORSE	Desempoladeira de madeira 12x22	Material	un	0,0002140	11,60	0,00	
Insumo	10282	ORSE	Regua de alumínio c/ 2,00m (para pedreiro)	Material	un	0,0000612	44,00	0,00	
Insumo	11247	ORSE	Serra mármore	Material	un	0,0000306	319,90	0,00	
Insumo	10789	ORSE	Nível de bolha de madeira	Material	un	0,0000612	15,40	0,00	
Insumo	11264	ORSE	Marreta de 1/2 kg com cabo	Material	un	0,0000612	13,52	0,00	
Insumo	10790	ORSE	Prumo de face	Material	un	0,0000306	25,95	0,00	
Insumo	11265	ORSE	Martelo de borracha com cabo	Material	un	0,0001223	18,75	0,00	
Insumo	11246	ORSE	Escala métrica de bambú	Material	un	0,0002140	10,22	0,00	
Insumo	4174	ORSE	Desempenadeira de aço lisa, cabo madeira, ref:143, Atlas ou similar	Material	un	0,0001529	12,90	0,00	
Insumo	00006111/SINAPI	ORSE	Servente de obras (horista)	Mão de Obra	h	0,4699200	14,58	6,85	
Insumo	00001213/SINAPI	ORSE	Carpinteiro de formas para concreto (horista)	Mão de Obra	h	0,0057600	20,44	0,11	
Insumo	00000378/SINAPI	ORSE	Armador (horista)	Mão de Obra	h	0,0028800	20,44	0,05	
Insumo	10585	ORSE	Arco de serra	Material	un	0,0000006	19,95	0,00	
Insumo	10586	ORSE	Torquesa	Material	un	0,0000006	45,00	0,00	
Insumo	11248	ORSE	Furadeira e Parafusadeira eletrica Bosch ou Similar profissional	Equipamento	un	0,0000006	246,00	0,00	
Insumo	11244	ORSE	Martelo com unha	Material	un	0,0000012	39,10	0,00	
Insumo	11249	ORSE	Serra circular eletrica portatil	Equipamento	un	0,0000006	979,65	0,00	
Insumo	10579	ORSE	Chave de fenda chata 30 cm	Material	un	0,0000012	26,89	0,00	
Insumo	10578	ORSE	Formão grande	Material	un	0,0000012	21,30	0,00	
Insumo	10577	ORSE	Serrote 40cm	Material	un	0,0000006	36,00	0,00	
Insumo	00004721/SINAPI	ORSE	Pedra britada n. 1 (9,5 a 19 mm) posto pedra/fornecedor, sem frete	Material	m³	0,0033440	137,75	0,46	
Insumo	00000367/SINAPI	ORSE	Areia grossa - posto jazida/fornecedor (retirado na jazida, sem transporte)	Material	m³	0,0150880	101,30	1,52	
Insumo	00004718/SINAPI	ORSE	Pedra britada n. 2 (19 a 38 mm) posto pedra/fornecedor, sem frete	Material	m³	0,0100320	138,48	1,38	
Insumo	00001379/SINAPI	ORSE	Cimento portland composto cp ii-32	Material	kg	4,0800000	0,88	3,59	
Insumo	11237	ORSE	Lixeiras em fibra de vidro, com capacidade 50L com suporte (poste), da Fiberglass, ref.CLPD1085 ou similar Padão EMURB	Material	un	1,0000000	311,00	311,00	
				MO sem LS =>	7,17	LS =>	6,08	MO com LS =>	13,25
				Valor do BDI =>	97,60			Valor com BDI =>	431,75

15.3		Código	Banco	Descrição	Tipo	Und	Quant.	Valor Unit	Total	
Composição		98510	SINAPI	PLANTIO DE ÁRVORE ORNAMENTAL COM ALTURA DE MUDA MENOR OU IGUAL A 2,00 M . AF_07/2024	Paisagismo - Plantio	UN	1,0000000	113,71	113,71	
Composição Auxiliar		88316	SINAPI	SERVENTE COM ENCARGOS COMPLEMENTARES	Livro SINAPI: Cálculos e	H	1,0584000	22,46	23,77	
Composição Auxiliar		88441	SINAPI	JARDINEIRO COM ENCARGOS COMPLEMENTARES	Livro SINAPI: Cálculos e	H	0,2117000	23,10	4,89	
Insumo		00000358	SINAPI	MUDA DE ARVORE ORNAMENTAL, OIT/AROEIRA SALSA/ANGICO/IPE/JACARANDA OU EQUIVALENTE DA REGIAO, H= *1* M	Material	UN	1,0000000	85,05	85,05	
					MO sem LS =>	10,46	LS =>	8,85	MO com LS =>	19,31
					Valor do BDI =>	33,21			Valor com BDI =>	146,92

16.1	Código	Banco	Descrição	Tipo	Und	Quant.	Valor Unit	Total	
Composição	9537	SINAPI	LIMPEZA FINAL DA OBRA	SEDI - SERVIÇOS	m²	1,0000000	4,45	4,45	
Composição Auxiliar	88316	SINAPI	SERVENTE COM ENCARGOS COMPLEMENTARES	Livro SINAPI: Cálculos e	H	0,1400000	22,46	3,14	
Insumo	00000003	SINAPI	ACIDO CLORIDRICO / ACIDO MURIATICO, DILUICAO 10% A 12% PARA USO EM LIMPEZA	Material	L	0,0500000	26,24	1,31	
				MO sem LS =>	1,13	LS =>	0,97	MO com LS =>	2,10
				Valor do BDI =>	1,29			Valor com BDI =>	5,74

Composições Auxiliares							
	Código Banco	Descrição	Tipo	Und	Quant.	Valor Unit	Total
Composição	88238 SINAPI	AJUDANTE DE ARMADOR COM ENCARGOS COMPLEMENTARES	Livro SINAPI: Cálculos e Parâmetros	H	1,0000000	22,84	22,84
Composição Auxiliar	95308 SINAPI	CURSO DE CAPACITAÇÃO PARA AJUDANTE DE ARMADOR (ENCARGOS COMPLEMENTARES) - HORISTA	Livro SINAPI: Cálculos e Parâmetros	H	1,0000000	0,17	0,17
Insumo	00037373 SINAPI	SEGURO - HORISTA (COLETADO CAIXA - ENCARGOS COMPLEMENTARES)	0	H	1,0000000	0,11	0,11
Insumo	00037371 SINAPI	TRANSPORTE - HORISTA (COLETADO CAIXA - ENCARGOS COMPLEMENTARES)	0	H	1,0000000	0,48	0,48
Insumo	00043489 SINAPI	EPI - FAMILIA PEDREIRO - HORISTA (ENCARGOS COMPLEMENTARES - COLETADO CAIXA)	0	H	1,0000000	1,81	1,81
Insumo	00043465 SINAPI	FERRAMENTAS - FAMILIA PEDREIRO - HORISTA (ENCARGOS COMPLEMENTARES - COLETADO CAIXA)	0	H	1,0000000	0,90	0,90
Insumo	00006114 SINAPI	AJUDANTE DE ARMADOR (HORISTA)	Mão de Obra	H	1,0000000	15,46	15,46
Insumo	00037372 SINAPI	EXAMES - HORISTA (COLETADO CAIXA - ENCARGOS COMPLEMENTARES)	0	H	1,0000000	1,42	1,42
Insumo	00037370 SINAPI	ALIMENTACAO - HORISTA (COLETADO CAIXA - ENCARGOS COMPLEMENTARES)	0	H	1,0000000	2,49	2,49

Composições Analíticas com Preço Unitário
QUADRAS DE AREIA EM BENEDITINOS/PI

Bancos
SINAPI - 02/2026 - Piauí
ORSE - 12/2025 - Sergipe
SEINFRA - 028 - Ceará

B.D.I.
29,21%

Encargos Sociais
Desonerado:
Horista: 84,59%
Mensalista: 47,59%

Composições Analíticas com Preço Unitário

				MO sem LS =>	8,46	LS =>	7,17	MO com LS =>	15,63
				Valor do BDI =>	6,67			Valor com BDI =>	29,51
	Código	Banco	Descrição	Tipo	Und	Quant.	Valor Unit	Total	
Composição	88239	SINAPI	AJUDANTE DE CARPINTEIRO COM ENCARGOS COMPLEMENTARES	Livro SINAPI: Cálculos e Parâmetros	H	1,0000000	22,41	22,41	
Composição Auxiliar	95309	SINAPI	CURSO DE CAPACITAÇÃO PARA AJUDANTE DE CARPINTEIRO (ENCARGOS COMPLEMENTARES) - HORISTA	Livro SINAPI: Cálculos e Parâmetros	H	1,0000000	0,22	0,22	
Insumo	00043459	SINAPI	FERRAMENTAS - FAMILIA CARPINTEIRO DE FORMAS - HORISTA (ENCARGOS COMPLEMENTARES - COLETADO CAIXA)	0	H	1,0000000	0,45	0,45	
Insumo	00037370	SINAPI	ALIMENTACAO - HORISTA (COLETADO CAIXA - ENCARGOS COMPLEMENTARES)	0	H	1,0000000	2,49	2,49	
Insumo	00043483	SINAPI	EPI - FAMILIA CARPINTEIRO DE FORMAS - HORISTA (ENCARGOS COMPLEMENTARES - COLETADO CAIXA)	0	H	1,0000000	1,78	1,78	
Insumo	00037372	SINAPI	EXAMES - HORISTA (COLETADO CAIXA - ENCARGOS COMPLEMENTARES)	0	H	1,0000000	1,42	1,42	
Insumo	00006117	SINAPI	CARPINTEIRO AUXILIAR (HORISTA)	Mão de Obra	H	1,0000000	15,46	15,46	
Insumo	00037371	SINAPI	TRANSPORTE - HORISTA (COLETADO CAIXA - ENCARGOS COMPLEMENTARES)	0	H	1,0000000	0,48	0,48	
Insumo	00037373	SINAPI	SEGURO - HORISTA (COLETADO CAIXA - ENCARGOS COMPLEMENTARES)	0	H	1,0000000	0,11	0,11	
				MO sem LS =>	8,49	LS =>	7,19	MO com LS =>	15,68
				Valor do BDI =>	6,54			Valor com BDI =>	28,95
	Código	Banco	Descrição	Tipo	Und	Quant.	Valor Unit	Total	
Composição	88240	SINAPI	AJUDANTE DE ESTRUTURA METÁLICA COM ENCARGOS COMPLEMENTARES	Livro SINAPI: Cálculos e Parâmetros	H	1,0000000	21,31	21,31	
Composição Auxiliar	95310	SINAPI	CURSO DE CAPACITAÇÃO PARA AJUDANTE DE ESTRUTURA METÁLICA (ENCARGOS COMPLEMENTARES) - HORISTA	Livro SINAPI: Cálculos e Parâmetros	H	1,0000000	0,17	0,17	
Insumo	00037371	SINAPI	TRANSPORTE - HORISTA (COLETADO CAIXA - ENCARGOS COMPLEMENTARES)	0	H	1,0000000	0,48	0,48	
Insumo	00037373	SINAPI	SEGURO - HORISTA (COLETADO CAIXA - ENCARGOS COMPLEMENTARES)	0	H	1,0000000	0,11	0,11	
Insumo	00037370	SINAPI	ALIMENTACAO - HORISTA (COLETADO CAIXA - ENCARGOS COMPLEMENTARES)	0	H	1,0000000	2,49	2,49	
Insumo	00037372	SINAPI	EXAMES - HORISTA (COLETADO CAIXA - ENCARGOS COMPLEMENTARES)	0	H	1,0000000	1,42	1,42	
Insumo	00043464	SINAPI	FERRAMENTAS - FAMILIA OPERADOR ESCAVADEIRA - HORISTA (ENCARGOS COMPLEMENTARES - COLETADO CAIXA)	0	H	1,0000000	0,05	0,05	
Insumo	00043488	SINAPI	EPI - FAMILIA OPERADOR ESCAVADEIRA - HORISTA (ENCARGOS COMPLEMENTARES - COLETADO CAIXA)	0	H	1,0000000	1,13	1,13	
Insumo	00044499	SINAPI	AJUDANTE DE ESTRUTURAS METALICAS (HORISTA)	Mão de Obra	H	1,0000000	15,46	15,46	
				MO sem LS =>	8,46	LS =>	7,17	MO com LS =>	15,63
				Valor do BDI =>	6,22			Valor com BDI =>	27,53
	Código	Banco	Descrição	Tipo	Und	Quant.	Valor Unit	Total	
Composição	87367	SINAPI	ARGAMASSA TRAÇO 1:1:6 (EM VOLUME DE CIMENTO, CAL E AREIA MÉDIA ÚMIDA) PARA EMBOÇO/MASSA ÚNICA/ASSENTAMENTO DE ALVENARIA DE VEDAÇÃO, PREPARO MANUAL. AF_08/2019	Argamassas	m³	1,0000000	796,58	796,58	
Composição Auxiliar	88316	SINAPI	SERVENTE COM ENCARGOS COMPLEMENTARES	Livro SINAPI: Cálculos e	H	11,2300000	22,46	252,22	
Insumo	00001379	SINAPI	CIMENTO PORTLAND COMPOSTO CP II-32	Material	KG	261,8900000	1,08	282,84	
Insumo	00001106	SINAPI	CAL HIDRATADA CH-I PARA ARGAMASSAS	Material	KG	116,4000000	1,30	151,32	
Insumo	00000370	SINAPI	AREIA MEDIA - POSTO JAZIDA/FORNECEDOR (RETIRADO NA JAZIDA, SEM TRANSPORTE)	Material	m³	1,1600000	95,00	110,20	
				MO sem LS =>	91,67	LS =>	77,56	MO com LS =>	169,23
				Valor do BDI =>	232,68			Valor com BDI =>	1.029,26
	Código	Banco	Descrição	Tipo	Und	Quant.	Valor Unit	Total	
Composição	87369	SINAPI	ARGAMASSA TRAÇO 1:2:8 (EM VOLUME DE CIMENTO, CAL E AREIA MÉDIA ÚMIDA) PARA EMBOÇO/MASSA ÚNICA/ASSENTAMENTO DE ALVENARIA DE VEDAÇÃO, PREPARO MANUAL. AF_08/2019	Argamassas	m³	1,0000000	787,98	787,98	
Composição Auxiliar	88316	SINAPI	SERVENTE COM ENCARGOS COMPLEMENTARES	Livro SINAPI: Cálculos e	H	11,1000000	22,46	249,30	
Insumo	00001379	SINAPI	CIMENTO PORTLAND COMPOSTO CP II-32	Material	KG	192,5200000	1,08	207,92	
Insumo	00001106	SINAPI	CAL HIDRATADA CH-I PARA ARGAMASSAS	Material	KG	171,1300000	1,30	222,46	
Insumo	00000370	SINAPI	AREIA MEDIA - POSTO JAZIDA/FORNECEDOR (RETIRADO NA JAZIDA, SEM TRANSPORTE)	Material	m³	1,1400000	95,00	108,30	
				MO sem LS =>	90,61	LS =>	76,66	MO com LS =>	167,27
				Valor do BDI =>	230,16			Valor com BDI =>	1.018,14
	Código	Banco	Descrição	Tipo	Und	Quant.	Valor Unit	Total	
Composição	87292	SINAPI	ARGAMASSA TRAÇO 1:2:8 (EM VOLUME DE CIMENTO, CAL E AREIA MÉDIA ÚMIDA) PARA EMBOÇO/MASSA ÚNICA/ASSENTAMENTO DE ALVENARIA DE VEDAÇÃO, PREPARO MECÂNICO COM BETONEIRA 400 L. AF_08/2019	Argamassas	m³	1,0000000	668,37	668,37	
Composição Auxiliar	88830	SINAPI	BETONEIRA CAPACIDADE NOMINAL DE 400 L, CAPACIDADE DE MISTURA 280 L, MOTOR ELÉTRICO TRIFÁSICO POTÊNCIA DE 2 CV, SEM CARREGADOR - CHP DIURNO. AF_05/2023	Custos Horários Produtivo e Improdutivo dos Equipamentos	CHP	1,0500000	2,39	2,50	
Composição Auxiliar	88377	SINAPI	OPERADOR DE BETONEIRA ESTACIONÁRIA/MISTURADOR COM ENCARGOS COMPLEMENTARES	Livro SINAPI: Cálculos e Parâmetros	H	4,5000000	25,77	115,96	
Composição Auxiliar	88831	SINAPI	BETONEIRA CAPACIDADE NOMINAL DE 400 L, CAPACIDADE DE MISTURA 280 L, MOTOR ELÉTRICO TRIFÁSICO POTÊNCIA DE 2 CV, SEM CARREGADOR - CHI DIURNO. AF_05/2023	Custos Horários Produtivo e Improdutivo dos Equipamentos	CHI	3,4500000	0,54	1,86	
Insumo	00001106	SINAPI	CAL HIDRATADA CH-I PARA ARGAMASSAS	Material	KG	174,1000000	1,30	226,33	
Insumo	00000370	SINAPI	AREIA MEDIA - POSTO JAZIDA/FORNECEDOR (RETIRADO NA JAZIDA, SEM TRANSPORTE)	Material	m³	1,1600000	95,00	110,20	
Insumo	00001379	SINAPI	CIMENTO PORTLAND COMPOSTO CP II-32	Material	KG	195,8600000	1,08	211,52	
				MO sem LS =>	48,97	LS =>	41,43	MO com LS =>	90,40
				Valor do BDI =>	195,23			Valor com BDI =>	863,60
	Código	Banco	Descrição	Tipo	Und	Quant.	Valor Unit	Total	
Composição	87377	SINAPI	ARGAMASSA TRAÇO 1:3 (EM VOLUME DE CIMENTO E AREIA GROSSA ÚMIDA) PARA CHAPISCO CONVENCIONAL, PREPARO MANUAL. AF_08/2019	Argamassas	m³	1,0000000	794,40	794,40	

Composições Analíticas com Preço Unitário
QUADRAS DE AREIA EM BENEDITINOS/PI

Bancos
SINAPI - 02/2026 - Piauí
ORSE - 12/2025 - Sergipe
SEINFRA - 028 - Ceará

B.D.I.
29,21%

Encargos Sociais
Desonerado:
Horista: 84,59%
Mensalista: 47,59%

Composições Analíticas com Preço Unitário

Composições Analíticas com Preço Unitário								
Composição Auxiliar	88316	SINAPI	SERVENTE COM ENCARGOS COMPLEMENTARES	Livro SINAPI: Cálculos e	H	11,0200000	22,46	247,50
Insumo	00000367	SINAPI	AREIA GROSSA - POSTO JAZIDA/FORNECEDOR (RETIRADO NA JAZIDA, SEM TRANSPORTE)	Material	m³	0,9400000	96,24	90,46
Insumo	00001379	SINAPI	CIMENTO PORTLAND COMPOSTO CP II-32	Material	KG	422,6300000	1,08	456,44
				MO sem LS =>	89,96	LS =>	76,11	MO com LS => 166,07
				Valor do BDI =>	232,04	Valor com BDI => 1.026,44		

	Código	Banco	Descrição	Tipo	Und	Quant.	Valor Unit	Total	
Composição	88629	SINAPI	ARGAMASSA TRAÇO 1:3 (EM VOLUME DE CIMENTO E AREIA MÉDIA ÚMIDA), PREPARO MANUAL. AF_08/2019	Argamassas	m³	1,0000000	815,72	815,72	
Composição Auxiliar	88316	SINAPI	SERVENTE COM ENCARGOS COMPLEMENTARES	Livro SINAPI: Cálculos e	H	8,5700000	22,46	192,48	
Insumo	00001379	SINAPI	CIMENTO PORTLAND COMPOSTO CP II-32	Material	KG	482,9600000	1,08	521,59	
Insumo	00000370	SINAPI	AREIA MÉDIA - POSTO JAZIDA/FORNECEDOR (RETIRADO NA JAZIDA, SEM TRANSPORTE)	Material	m³	1,0700000	95,00	101,65	
				MO sem LS =>	69,96	LS =>	59,18	MO com LS =>	129,14
				Valor do BDI =>	238,27	Valor com BDI =>			1.053,99

	Código	Banco	Descrição	Tipo	Und	Quant.	Valor Unit	Total
Composição	88628	SINAPI	ARGAMASSA TRAÇO 1:3 (EM VOLUME DE CIMENTO E AREIA MÉDIA ÚMIDA), PREPARO MECÂNICO COM BETONEIRA 400 L. AF_08/2019	Argamassas	m³	1,0000000	715,49	715,49
Composição Auxiliar	88831	SINAPI	BETONEIRA CAPACIDADE NOMINAL DE 400 L, CAPACIDADE DE MISTURA 280 L, MOTOR ELÉTRICO TRIFÁSICO POTÊNCIA DE 2 CV, SEM CARREGADOR - CHI DIURNO. AF_05/2023	Custos Horários Produtivo e Improdutivo dos Equipamentos	CHI	2,6200000	0,54	1,41
Composição Auxiliar	88377	SINAPI	OPERADOR DE BETONEIRA ESTACIONÁRIA/MISTURADOR COM ENCARGOS COMPLEMENTARES	Livro SINAPI: Cálculos e Parâmetros	H	3,4200000	25,77	88,13
Composição Auxiliar	88830	SINAPI	BETONEIRA CAPACIDADE NOMINAL DE 400 L, CAPACIDADE DE MISTURA 280 L, MOTOR ELÉTRICO TRIFÁSICO POTÊNCIA DE 2 CV, SEM CARREGADOR - CHP DIURNO. AF_05/2023	Custos Horários Produtivo e Improdutivo dos Equipamentos	CHP	0,8000000	2,39	1,91
Insumo	00001379	SINAPI	CIMENTO PORTLAND COMPOSTO CP II-32	Material	KG	483,7000000	1,08	522,39
Insumo	00000370	SINAPI	AREIA MÉDIA - POSTO JAZIDA/FORNECEDOR (RETIRADO NA JAZIDA, SEM TRANSPORTE)	Material	m³	1,0700000	95,00	101,65
					MO sem LS =>	37,21	LS =>	31,49
					Valor do BDI =>	208,99	MO com LS =>	68,70
					Valor com BDI => 924,48			

	Código	Banco	Descrição	Tipo	Und	Quant.	Valor Unit	Total
Composição	87316	SINAPI	ARGAMASSA TRAÇO 1:4 (EM VOLUME DE CIMENTO E AREIA GROSSA ÚMIDA) PARA CHAPISCO CONVENCIONAL, PREPARO MECÂNICO COM BETONEIRA 400 L. AF_08/2019	Argamassas	m³	1,0000000	593,23	593,23
Composição Auxiliar	88377	SINAPI	OPERADOR DE BETONEIRA ESTACIONÁRIA/MISTURADOR COM ENCARGOS COMPLEMENTARES	Livro SINAPI: Cálculos e Parâmetros	H	4,6400000	25,77	119,57
Composição Auxiliar	88831	SINAPI	BETONEIRA CAPACIDADE NOMINAL DE 400 L, CAPACIDADE DE MISTURA 280 L, MOTOR ELÉTRICO TRIFÁSICO POTÊNCIA DE 2 CV, SEM CARREGADOR - CHI DIURNO. AF_05/2023	Custos Horários Produtivo e Improdutivo dos Equipamentos	CHI	3,5600000	0,54	1,92
Composição Auxiliar	88830	SINAPI	BETONEIRA CAPACIDADE NOMINAL DE 400 L, CAPACIDADE DE MISTURA 280 L, MOTOR ELÉTRICO TRIFÁSICO POTÊNCIA DE 2 CV, SEM CARREGADOR - CHP DIURNO. AF_05/2023	Custos Horários Produtivo e Improdutivo dos Equipamentos	CHP	1,0800000	2,39	2,58
Insumo	00001379	SINAPI	CIMENTO PORTLAND COMPOSTO CP II-32	Material	KG	343,5200000	1,08	371,00
Insumo	00000367	SINAPI	AREIA GROSSA - POSTO JAZIDA/FORNECEDOR (RETIRADO NA JAZIDA, SEM TRANSPORTE)	Material	m³	1,0200000	96,24	98,16
					MO sem LS =>	50,49	LS =>	42,72
					Valor do BDI =>	173,28	MO com LS => 93,21	
					Valor com BDI => 766,51			

	Código	Banco	Descrição	Tipo	Und	Quant.	Valor Unit	Total			
Composição	88245	SINAPI	ARMADOR COM ENCARGOS COMPLEMENTARES	Livro SINAPI: Cálculos e	H	1,0000000	27,63	27,63			
Composição Auxiliar	95314	SINAPI	CURSO DE CAPACITAÇÃO PARA ARMADOR (ENCARGOS COMPLEMENTARES) - HORISTA	Livro SINAPI: Cálculos e Parâmetros	H	1,0000000	0,23	0,23			
Insumo	00000378	SINAPI	ARMADOR (HORISTA)	Mão de Obra	H	1,0000000	20,19	20,19			
Insumo	00037370	SINAPI	ALIMENTACAO - HORISTA (COLETADO CAIXA - ENCARGOS COMPLEMENTARES)	0	H	1,0000000	2,49	2,49			
Insumo	00037373	SINAPI	SEGURO - HORISTA (COLETADO CAIXA - ENCARGOS COMPLEMENTARES)	0	H	1,0000000	0,11	0,11			
Insumo	00037371	SINAPI	TRANSPORTE - HORISTA (COLETADO CAIXA - ENCARGOS COMPLEMENTARES)	0	H	1,0000000	0,48	0,48			
Insumo	00043465	SINAPI	FERRAMENTAS - FAMILIA PEDREIRO - HORISTA (ENCARGOS COMPLEMENTARES - COLETADO CAIXA)	0	H	1,0000000	0,90	0,90			
Insumo	00043489	SINAPI	EPI - FAMILIA PEDREIRO - HORISTA (ENCARGOS COMPLEMENTARES - COLETADO CAIXA)	0	H	1,0000000	1,81	1,81			
Insumo	00037372	SINAPI	EXAMES - HORISTA (COLETADO CAIXA - ENCARGOS COMPLEMENTARES)	0	H	1,0000000	1,42	1,42			
					MO sem LS =>	11,06	LS =>	9,36	MO com LS =>	20,42	
					Valor do BDI =>	8,07	Valor com BDI =>				35,70

	Código	Banco	Descrição	Tipo	Und	Quant.	Valor Unit	Total	
Composição	92767	SINAPI	ARMAÇÃO DE LAJE DE ESTRUTURA CONVENCIONAL DE CONCRETO ARMADO UTILIZANDO AÇO CA-60 DE 4,2 MM - MONTAGEM. AF_06/2022	Armação para Estruturas de Concreto Armado	KG	1,0000000	14,46	14,46	
Composição Auxiliar	88245	SINAPI	ARMADOR COM ENCARGOS COMPLEMENTARES	Livro SINAPI: Cálculos e	H	0,1055000	27,63	2,91	
Composição Auxiliar	88238	SINAPI	AJUDANTE DE ARMADOR COM ENCARGOS COMPLEMENTARES	Livro SINAPI: Cálculos e Parâmetros	H	0,0172000	22,84	0,39	
Composição Auxiliar	92799	SINAPI	CORTE E DOBRA DE AÇO CA-60, DIÂMETRO DE 4,2 MM. AF_06/2022	Armação para Estruturas de Concreto Armado	KG	1,0000000	10,02	10,02	
Insumo	00043132	SINAPI	ARAME RECOZIDO 16 BWG, D = 1,65 MM (0,016 KG/M) OU 18 BWG, D = 1,25 MM (0,01 KG/M)	Material	KG	0,0250000	21,27	0,53	
Insumo	00039017	SINAPI	ESPACADOR / DISTANCIADOR CIRCULAR COM ENTRADA LATERAL, EM PLASTICO, PARA VERGALHAO *4,2 A 12,5* MM, COBRIMENTO 20 MM	Material	UN	2,8160000	0,22	0,61	
				MO sem LS =>	2,45	LS =>	2,09	MO com LS =>	4,54
				Valor do BDI =>	4,22	Valor com BDI =>			18,68

	Código	Banco	Descrição	Tipo	Und	Quant.	Valor Unit	Total
Composição	90771	SINAPI	AUXILIAR DE DESENHISTA COM ENCARGOS COMPLEMENTARES	SEDI - SERVIÇOS DIVERSOS	H	1,0000000	26,18	26,18
Composição Auxiliar	95397	SINAPI	CURSO DE CAPACITAÇÃO PARA AUXILIAR DE DESENHISTA (ENCARGOS COMPLEMENTARES) - HORISTA	SEDI - SERVIÇOS DIVERSOS	H	1,0000000	0,13	0,13
Insumo	00037372	SINAPI	EXAMES - HORISTA (COLETADO CAIXA - ENCARGOS COMPLEMENTARES)	0	H	1,0000000	1,42	1,42

Composições Analíticas com Preço Unitário
QUADRAS DE AREIA EM BENEDITINOS/PI

Bancos
SINAPI - 02/2026 - Piauí
ORSE - 12/2025 - Sergipe
SEINFRA - 028 - Ceará

B.D.I.
29,21%

Encargos Sociais
Desonerado:
Horista: 84,59%
Mensalista: 47,59%

Composições Analíticas com Preço Unitário

Insumo	00043469	SINAPI	FERRAMENTAS - FAMILIA TOPOGRAFO - HORISTA (ENCARGOS COMPLEMENTARES - COLETADO CAIXA)	0	H	1,0000000	0,09	0,09	
Insumo	00037373	SINAPI	SEGURO - HORISTA (COLETADO CAIXA - ENCARGOS COMPLEMENTARES)	0	H	1,0000000	0,11	0,11	
Insumo	00002359	SINAPI	DESENHISTA TECNICO AUXILIAR (HORISTA)	Mão de Obra	H	1,0000000	23,51	23,51	
Insumo	00043493	SINAPI	EPI - FAMILIA TOPOGRAFO - HORISTA (ENCARGOS COMPLEMENTARES - COLETADO CAIXA)	0	H	1,0000000	0,92	0,92	
				MO sem LS =>	12,80	LS =>	10,84	MO com LS =>	23,64
				Valor do BDI =>	7,64			Valor com BDI =>	33,82

	Código	Banco	Descrição	Tipo	Und	Quant.	Valor Unit	Total	
Composição	88247	SINAPI	AUXILIAR DE ELETRICISTA COM ENCARGOS COMPLEMENTARES	Livro SINAPI: Cálculos e Parâmetros	H	1,0000000	23,51	23,51	
Composição Auxiliar	95316	SINAPI	CURSO DE CAPACITAÇÃO PARA AUXILIAR DE ELETRICISTA (ENCARGOS COMPLEMENTARES) - HORISTA	Livro SINAPI: Cálculos e Parâmetros	H	1,0000000	0,57	0,57	
Insumo	00037371	SINAPI	TRANSPORTE - HORISTA (COLETADO CAIXA - ENCARGOS COMPLEMENTARES)	0	H	1,0000000	0,48	0,48	
Insumo	00037373	SINAPI	SEGURO - HORISTA (COLETADO CAIXA - ENCARGOS COMPLEMENTARES)	0	H	1,0000000	0,11	0,11	
Insumo	00000247	SINAPI	AJUDANTE DE ELETRICISTA (HORISTA)	Mão de Obra	H	1,0000000	15,46	15,46	
Insumo	00043484	SINAPI	EPI - FAMILIA ELETRICISTA - HORISTA (ENCARGOS COMPLEMENTARES - COLETADO CAIXA)	0	H	1,0000000	1,69	1,69	
Insumo	00037370	SINAPI	ALIMENTACAO - HORISTA (COLETADO CAIXA - ENCARGOS COMPLEMENTARES)	0	H	1,0000000	2,49	2,49	
Insumo	00037372	SINAPI	EXAMES - HORISTA (COLETADO CAIXA - ENCARGOS COMPLEMENTARES)	0	H	1,0000000	1,42	1,42	
Insumo	00043460	SINAPI	FERRAMENTAS - FAMILIA ELETRICISTA - HORISTA (ENCARGOS COMPLEMENTARES - COLETADO CAIXA)	0	H	1,0000000	1,29	1,29	
				MO sem LS =>	8,68	LS =>	7,35	MO com LS =>	16,03
				Valor do BDI =>	6,86			Valor com BDI =>	30,37

	Código	Banco	Descrição	Tipo	Und	Quant.	Valor Unit	Total	
Composição	88248	SINAPI	AUXILIAR DE ENCANADOR OU BOMBEIRO HIDRÁULICO COM ENCARGOS COMPLEMENTARES	Livro SINAPI: Cálculos e Parâmetros	H	1,0000000	22,33	22,33	
Composição Auxiliar	95317	SINAPI	CURSO DE CAPACITAÇÃO PARA AUXILIAR DE ENCANADOR OU BOMBEIRO HIDRÁULICO (ENCARGOS COMPLEMENTARES) - HORISTA	Livro SINAPI: Cálculos e Parâmetros	H	1,0000000	0,27	0,27	
Insumo	00043461	SINAPI	FERRAMENTAS - FAMILIA ENCANADOR - HORISTA (ENCARGOS COMPLEMENTARES - COLETADO CAIXA)	0	H	1,0000000	0,58	0,58	
Insumo	00037373	SINAPI	SEGURO - HORISTA (COLETADO CAIXA - ENCARGOS COMPLEMENTARES)	0	H	1,0000000	0,11	0,11	
Insumo	00000246	SINAPI	AUXILIAR DE ENCANADOR OU BOMBEIRO HIDRAULICO (HORISTA)	Mão de Obra	H	1,0000000	15,46	15,46	
Insumo	00037370	SINAPI	ALIMENTACAO - HORISTA (COLETADO CAIXA - ENCARGOS COMPLEMENTARES)	0	H	1,0000000	2,49	2,49	
Insumo	00037371	SINAPI	TRANSPORTE - HORISTA (COLETADO CAIXA - ENCARGOS COMPLEMENTARES)	0	H	1,0000000	0,48	0,48	
Insumo	00037372	SINAPI	EXAMES - HORISTA (COLETADO CAIXA - ENCARGOS COMPLEMENTARES)	0	H	1,0000000	1,42	1,42	
Insumo	00043485	SINAPI	EPI - FAMILIA ENCANADOR - HORISTA (ENCARGOS COMPLEMENTARES - COLETADO CAIXA)	0	H	1,0000000	1,52	1,52	
				MO sem LS =>	8,52	LS =>	7,21	MO com LS =>	15,73
				Valor do BDI =>	6,52			Valor com BDI =>	28,85

	Código	Banco	Descrição	Tipo	Und	Quant.	Valor Unit	Total
Composição	155	ORSE	Alvenaria tijolo cerâmico maciço (5x9x19), esp = 0,09m (singela), com argamassa traço t5 - 1:2:8 (cimento / cal / areia) c/ junta de 2,0cm - R1	Alvenarias de Vedação	m²	1,0000000	120,27	120,27
Item								
Composição	10549	ORSE	Encargos Complementares - Servente	Provisórios	h	0,9100000	3,86	3,51
Composição	10550	ORSE	Encargos Complementares - Pedreiro	Provisórios	h	1,5200000	3,73	5,66
Insumo	2212	ORSE	Tijolo cerâmico maciço 5 x 9 x 19cm	Material	un	68,0000000	0,70	47,60
Composição	3308	ORSE	Argamassa em volume - cimento, cal e areia traço t-5 (1:2:8) - 1 saco cimento 50 kg / 2 sacos cal 20 kg / 8 padiolas de areia dim 0.35 x 0.45 x 0.13 m - Confeção mecânica e transporte	Conversão InfoWOrca	m³	0,0320000	593,99	19,00
Insumo	00004750/SINAPI	ORSE	Pedreiro (horista)	Mão de Obra	h	1,5200000	20,44	31,06
Insumo	00006111/SINAPI	ORSE	Servente de obras (horista)	Mão de Obra	h	0,9100000	14,58	13,26

Detalhamento de Cálculo ORSE

	Código	Banco	Descrição	Tipo	Und	Quant.	Valor Unit	Total
Insumo	10517	ORSE	Exames admissionais/demissionais (checkup)	Serviços	cj	0,0010232	300,00	0,30
Insumo	10599	ORSE	Protetor solar fps 30 com 120ml	Material	un	0,0046044	18,00	0,08
Insumo	158	ORSE	Almoço (Participação do empregador)	Material	un	0,2604044	14,00	3,64
Insumo	4729	ORSE	Marreta 1 kg com cabo	Material	un	0,0001038	37,80	0,00
Insumo	00002711/SINAPI	ORSE	Carrinho de mao, em aço, com capacidade de *45 a 65" I / *100" kg, pneu com camara	Material	un	0,0002076	185,00	0,03
Insumo	00012892/SINAPI	ORSE	Luva raspa de couro, cano curto (punho *7" cm)	Material	par	0,0058834	10,87	0,06
Insumo	10596	ORSE	Protetor auricular	Material	un	0,0115110	4,81	0,05
Insumo	00012894/SINAPI	ORSE	Capa para chuva em pvc com forro de poliester, com capuz (amarela ou azul)	Material	un	0,0005116	20,11	0,01
Insumo	2378	ORSE	Vale transporte	Material	un	0,1970838	4,50	0,88
Insumo	10788	ORSE	Pá quadrada	Material	un	0,0002076	36,90	0,00
Insumo	00012895/SINAPI	ORSE	Capacete de seguranca aba frontal com suspensao de polietileno, sem jugular (classe b)	Material	un	0,0015348	13,50	0,02
Insumo	4728	ORSE	Talhadeira chata 10"	Material	un	0,0003114	18,58	0,00
Insumo	00012893/SINAPI	ORSE	Bota de seguranca com biqueira de aço e colarinho acolchoado	Material	par	0,0020464	73,93	0,15
Insumo	10761	ORSE	Refeição - café da manhã (café com leite e dois pães com manteiga)	Serviços	un	0,2604044	5,00	1,30
Insumo	10362	ORSE	Seguro de vida e acidente em grupo	Serviços	un	0,0115110	12,54	0,14
Insumo	1651	ORSE	Óculos branco proteção	Material	pr	0,0020464	6,00	0,01
Insumo	10492	ORSE	Cesta Básica	Material	un	0,0115110	205,00	2,35
Insumo	941	ORSE	Fardamento com mangas curta	Material	un	0,0038370	193,04	0,74
Insumo	11243	ORSE	Martelo sem unha	Material	un	0,0001520	28,00	0,00
Insumo	4722	ORSE	Colher de pedreiro	Material	un	0,0006080	18,80	0,01
Insumo	11245	ORSE	Desempoladeira de madeira 12x22	Material	un	0,0010640	11,60	0,01
Insumo	10282	ORSE	Regua de alumínio c/ 2,00m (para pedreiro)	Material	un	0,0003040	44,00	0,01
Insumo	11247	ORSE	Serra mármore	Material	un	0,0001520	319,90	0,04
Insumo	10789	ORSE	Nível de bolha de madeira	Material	un	0,0003040	15,40	0,00

Composições Analíticas com Preço Unitário
QUADRAS DE AREIA EM BENEDITINOS/PI

Bancos
SINAPI - 02/2026 - Piauí
ORSE - 12/2025 - Sergipe
SEINFRA - 028 - Ceará

B.D.I.
29,21%

Encargos Sociais
Desonerado:
Horista: 84,59%
Mensalista: 47,59%

Composições Analíticas com Preço Unitário

Composições Analíticas com Preço Unitário									
Insumo	11264	ORSE	Marreta de 1/2 kg com cabo	Material	un	0,0003040	13,52	0,00	
Insumo	10790	ORSE	Prumo de face	Material	un	0,0001520	25,95	0,00	
Insumo	11265	ORSE	Martelo de borracha com cabo	Material	un	0,0006080	18,75	0,01	
Insumo	11246	ORSE	Escala métrica de bambú	Material	Un	0,0010640	10,22	0,01	
Insumo	4174	ORSE	Desempenadeira de aço lisa, cabo madeira, ref:143, Atlas ou similar	Material	un	0,0007600	12,90	0,00	
Insumo	2212	ORSE	Tijolo cerâmico maciço 5 x 9 x 19cm	Material	un	68,0000000	0,70	47,60	
Insumo	00001106/SINAPI	ORSE	Cal hidratada ch-i para argamassas	Material	kg	5,8240000	1,30	7,57	
Insumo	00001379/SINAPI	ORSE	Cimento portland composto cp ii-32	Material	kg	5,8240000	0,88	5,12	
Insumo	00000367/SINAPI	ORSE	Areia grossa - posto jazida/fornecedor (retirado na jazida, sem transporte)	Material	m³	0,0389120	101,30	3,94	
Insumo	00006111/SINAPI	ORSE	Servente de obras (horista)	Mão de Obra	h	1,0380000	14,58	15,13	
Insumo	00004750/SINAPI	ORSE	Pedreiro (horista)	Mão de Obra	h	1,5200000	20,44	31,06	
				MO sem LS =>	25,02	LS =>	21,17	MO com LS =>	46,19
				Valor do BDI =>	35,13			Valor com BDI =>	155,40

	Código	Banco	Descrição	Tipo	Und	Quant.	Valor Unit	Total
Composição	1903	ORSE	Argamassa cimento e areia traço 1-1 (1:3) - 1 saco cimento 50kg / 3 padiolas areia dim. 0.35 x 0.45 x 0.23 m - Confeção mecânica e transporte	Argamassas	m³	1,0000000	579,98	579,98

Item	Código	Banco	Descrição	Tipo	Und	Quant.	Valor Unit	Total
Composição	10549	ORSE	Encargos Complementares - Servente	Provisórios	h	4,0000000	3,86	15,44
Insumo	00001379/SINAPI	ORSE	Cimento portland composto cp ii-32	Material	kg	452,2000000	0,88	397,93
Insumo	00006111/SINAPI	ORSE	Servente de obras (horista)	Mão de Obra	h	4,0000000	14,58	58,32
Insumo	00000370/SINAPI	ORSE	Areia media - posto jazida/fornecedor (retirado na jazida, sem transporte)	Material	m³	1,0800000	100,00	108,00

Detalhamento de Cálculo ORSE

Item	Código	Banco	Descrição	Tipo	Und	Quant.	Valor Unit	Total	
Insumo	10517	ORSE	Exames admissionais/demissionais (checkup)	Serviços	cj	0,0016000	300,00	0,48	
Insumo	10599	ORSE	Protetor solar fps 30 com 120ml	Material	un	0,0072000	18,00	0,12	
Insumo	158	ORSE	Almoço (Participação do empregador)	Material	un	0,4072000	14,00	5,70	
Insumo	4729	ORSE	Marreta 1 kg com cabo	Material	un	0,0004000	37,80	0,01	
Insumo	00002711/SINAPI	ORSE	Carrinho de mao, em aço, com capacidade de *45 a 65" / *100" kg, pneu com camara	Material	un	0,0008000	185,00	0,14	
Insumo	00012892/SINAPI	ORSE	Luva raspa de couro, cano curto (punho *7* cm)	Material	par	0,0092000	10,87	0,10	
Insumo	10596	ORSE	Protetor auricular	Material	un	0,0180000	4,81	0,08	
Insumo	00012894/SINAPI	ORSE	Capa para chuva em pvc com forro de poliester, com capuz (amarela ou azul)	Material	un	0,0008000	20,11	0,01	
Insumo	2378	ORSE	Vale transporte	Material	un	0,3764000	4,50	1,69	
Insumo	10788	ORSE	Pá quadrada	Material	un	0,0008000	36,90	0,02	
Insumo	00012895/SINAPI	ORSE	Capacete de segurancia aba frontal com suspensao de polietileno, sem jugular (classe b)	Material	un	0,0024000	13,50	0,03	
Insumo	4728	ORSE	Talhadeira chata 10"	Material	un	0,0012000	18,58	0,02	
Insumo	00012893/SINAPI	ORSE	Bota de segurancia com biqueira de aço e colarinho acolchoado	Material	par	0,0032000	73,93	0,23	
Insumo	10761	ORSE	Refeição - café da manhã (café com leite e dois pães com manteiga)	Serviços	un	0,4072000	5,00	2,03	
Insumo	10362	ORSE	Seguro de vida e acidente em grupo	Serviços	un	0,0180000	12,54	0,22	
Insumo	1651	ORSE	Óculos branco proteção	Material	pr	0,0032000	6,00	0,01	
Insumo	10492	ORSE	Cesta Básica	Material	un	0,0180000	205,00	3,69	
Insumo	941	ORSE	Fardamento com mangas curta	Material	un	0,0060000	193,04	1,15	
Insumo	00001379/SINAPI	ORSE	Cimento portland composto cp ii-32	Material	kg	452,2000000	0,88	397,93	
Insumo	00006111/SINAPI	ORSE	Servente de obras (horista)	Mão de Obra	h	4,0000000	14,58	58,32	
Insumo	00000370/SINAPI	ORSE	Areia media - posto jazida/fornecedor (retirado na jazida, sem transporte)	Material	m³	1,0800000	100,00	108,00	
MO sem LS =>					31,59	LS =>	26,73	MO com LS =>	58,32
Valor do BDI =>					169,41			Valor com BDI =>	749,39

	Código	Banco	Descrição	Tipo	Und	Quant.	Valor Unit	Total
Composição	1905	ORSE	Argamassa cimento e areia traço t-3 (1:3), com aditivo vedacit ou similar- 1 saco cimento 50kg / 3 padiolas areia dim. 0,35x0,45x0,23m / 2kg aditivo vedacit - Confeção mecânica e transporte	Argamassas	m³	1,0000000	756,58	756,58

Item	Código	Banco	Descrição	Tipo	Und	Quant.	Valor Unit	Total
Insumo	00006111/SINAPI	ORSE	Servente de obras (horista)	Mão de Obra	h	4,0000000	14,58	58,32
Insumo	00000370/SINAPI	ORSE	Areia media - posto jazida/fornecedor (retirado na jazida, sem transporte)	Material	m³	1,0800000	100,00	108,00
Composição	10549	ORSE	Encargos Complementares - Servente	Provisórios	h	4,0000000	3,86	15,44
Insumo	00001379/SINAPI	ORSE	Cimento portland composto cp ii-32	Material	kg	452,2000000	0,88	397,93
Insumo	1113	ORSE	Impermeabilizante para concretos e argamassas Vedacit ou similar	Material	kg	20,0000000	8,83	176,60

Detalhamento de Cálculo ORSE

Item	Código	Banco	Descrição	Tipo	Und	Quant.	Valor Unit	Total
Insumo	00006111/SINAPI	ORSE	Servente de obras (horista)	Mão de Obra	h	4,0000000	14,58	58,32
Insumo	00000370/SINAPI	ORSE	Areia media - posto jazida/fornecedor (retirado na jazida, sem transporte)	Material	m³	1,0800000	100,00	108,00
Insumo	10517	ORSE	Exames admissionais/demissionais (checkup)	Serviços	cj	0,0016000	300,00	0,48
Insumo	10599	ORSE	Protetor solar fps 30 com 120ml	Material	un	0,0072000	18,00	0,12
Insumo	158	ORSE	Almoço (Participação do empregador)	Material	un	0,4072000	14,00	5,70
Insumo	4729	ORSE	Marreta 1 kg com cabo	Material	un	0,0004000	37,80	0,01
Insumo	00002711/SINAPI	ORSE	Carrinho de mão, em aço, com capacidade de *45 a 65" I / *100" kg, pneu com câmara	Material	un	0,0008000	185,00	0,14
Insumo	00012892/SINAPI	ORSE	Luva raspa de couro, cano curto (punho *7" cm)	Material	par	0,0092000	10,87	0,10
Insumo	10596	ORSE	Protetor auricular	Material	un	0,0180000	4,81	0,08
Insumo	00012894/SINAPI	ORSE	Capa para chuva em pvc com forro de poliéster, com capuz (amarela ou azul)	Material	un	0,0008000	20,11	0,01
Insumo	2378	ORSE	Vale transporte	Material	un	0,3764000	4,50	1,69
Insumo	10788	ORSE	Pá quadrada	Material	un	0,0008000	36,90	0,02
Insumo	00012895/SINAPI	ORSE	Capacete de segurança aba frontal com suspensão de polietileno, sem jugular (classe b)	Material	un	0,0024000	13,50	0,03
Insumo	4728	ORSE	Talhadeira chata 10"	Material	un	0,0012000	18,58	0,02
Insumo	00012893/SINAPI	ORSE	Bota de segurança com biqueira de aço e colarinho acolchoado	Material	par	0,0032000	73,93	0,23
Insumo	10761	ORSE	Refeição - café da manhã (café com leite e dois pães com manteiga)	Serviços	un	0,4072000	5,00	2,03
Insumo	10362	ORSE	Seguro de vida e acidente em grupo	Serviços	un	0,0180000	12,54	0,22
Insumo	1651	ORSE	Óculos branco proteção	Material	pr	0,0032000	6,00	0,01
Insumo	10492	ORSE	Cesta Básica	Material	un	0,0180000	205,00	3,69

Composições Analíticas com Preço Unitário
QUADRAS DE AREIA EM BENEDITINOS/PI

Bancos
SINAPI - 02/2026 - Piauí
ORSE - 12/2025 - Sergipe
SEINFRA - 028 - Ceará

B.D.I.
29,21%

Encargos Sociais
Desonerado:
Horista: 84,59%
Mensalista: 47,59%

Composições Analíticas com Preço Unitário

Insumo	941	ORSE	Fardamento com mangas curta	Material	un	0,0060000	193,04	1,15
Insumo	00001379/SINAPI	ORSE	Cimento portland composto cp ii-32	Material	kg	452,2000000	0,88	397,93
Insumo	1113	ORSE	Impermeabilizante para concretos e argamassas Vedacit ou similar	Material	kg	20,0000000	8,83	176,60
				MO sem LS =>	31,59	LS =>	26,73	MO com LS => 58,32
				Valor do BDI =>	220,99			Valor com BDI => 977,57

	Código	Banco	Descrição	Tipo	Und	Quant.	Valor Unit	Total
Composição	3308	ORSE	Argamassa em volume - cimento, cal e areia traço t-5 (1:2:8) - 1 saco cimento 50 kg / 2 sacos cal 20 kg / 8 padiolas de areia dim 0,35 x 0,45 x 0,13 m - Confeção mecânica e transporte	Conversão InfoWOrca	m³	1,0000000	593,99	593,99
Item	Código	Banco	Descrição	Tipo	Und	Quant.	Valor Unit	Total
Insumo	00001106/SINAPI	ORSE	Cal hidratada ch-i para argamassas	Material	kg	182,0000000	1,30	236,60
Composição	10549	ORSE	Encargos Complementares - Servente	Provisórios	h	4,0000000	3,86	15,44
Insumo	00001379/SINAPI	ORSE	Cimento portland composto cp ii-32	Material	kg	182,0000000	0,88	160,16
Insumo	00000367/SINAPI	ORSE	Areia grossa - posto jazida/fornecedor (retirado na jazida, sem transporte)	Material	m³	1,2160000	101,30	123,18
Insumo	00006111/SINAPI	ORSE	Servente de obras (horista)	Mão de Obra	h	4,0000000	14,58	58,32
Detalhamento de Cálculo ORSE								
Insumo	00001106/SINAPI	ORSE	Cal hidratada ch-i para argamassas	Material	kg	182,0000000	1,30	236,60
Insumo	10517	ORSE	Exames admissionais/demissionais (checkup)	Serviços	cj	0,0016000	300,00	0,48
Insumo	10599	ORSE	Protetor solar fps 30 com 120ml	Material	un	0,0072000	18,00	0,12
Insumo	158	ORSE	Almoço (Participação do empregador)	Material	un	0,4072000	14,00	5,70
Insumo	4729	ORSE	Marreta 1 kg com cabo	Material	un	0,0004000	37,80	0,01
Insumo	00002711/SINAPI	ORSE	Carrinho de mão, em aço, com capacidade de *45 a 65" I / *100" kg, pneu com câmara	Material	un	0,0008000	185,00	0,14
Insumo	00012892/SINAPI	ORSE	Luva raspa de couro, cano curto (punho *7" cm)	Material	par	0,0092000	10,87	0,10
Insumo	10596	ORSE	Protetor auricular	Material	un	0,0180000	4,81	0,08
Insumo	00012894/SINAPI	ORSE	Capa para chuva em pvc com forro de poliéster, com capuz (amarela ou azul)	Material	un	0,0008000	20,11	0,01
Insumo	2378	ORSE	Vale transporte	Material	un	0,3764000	4,50	1,69
Insumo	10788	ORSE	Pá quadrada	Material	un	0,0008000	36,90	0,02
Insumo	00012895/SINAPI	ORSE	Capacete de segurança aba frontal com suspensão de polietileno, sem jugular (classe b)	Material	un	0,0024000	13,50	0,03
Insumo	4728	ORSE	Talhadeira chata 10"	Material	un	0,0012000	18,58	0,02
Insumo	00012893/SINAPI	ORSE	Bota de segurança com biqueira de aço e colarinho acolchoado	Material	par	0,0032000	73,93	0,23
Insumo	10761	ORSE	Refeição - café da manhã (café com leite e dois pães com manteiga)	Serviços	un	0,4072000	5,00	2,03
Insumo	10362	ORSE	Seguro de vida e acidente em grupo	Serviços	un	0,0180000	12,54	0,22
Insumo	1651	ORSE	Óculos branco proteção	Material	pr	0,0032000	6,00	0,01
Insumo	10492	ORSE	Cesta Básica	Material	un	0,0180000	205,00	3,69
Insumo	941	ORSE	Fardamento com mangas curta	Material	un	0,0060000	193,04	1,15
Insumo	00001379/SINAPI	ORSE	Cimento portland composto cp ii-32	Material	kg	182,0000000	0,88	160,16
Insumo	00000367/SINAPI	ORSE	Areia grossa - posto jazida/fornecedor (retirado na jazida, sem transporte)	Material	m³	1,2160000	101,30	123,18
Insumo	00006111/SINAPI	ORSE	Servente de obras (horista)	Mão de Obra	h	4,0000000	14,58	58,32
				MO sem LS =>	31,59	LS =>	26,73	MO com LS => 58,32
				Valor do BDI =>	173,50			Valor com BDI => 767,49

	Código	Banco	Descrição	Tipo	Und	Quant.	Valor Unit	Total
Composição	140	ORSE	Aço CA - 50 Ø 6,3 a 12,5mm, inclusive corte, dobragem, montagem e colocação de ferragens nas formas, para superestruturas e fundações - R1	Armaduras Convencionais	kg	1,0000000	13,05	13,05
Item	Código	Banco	Descrição	Tipo	Und	Quant.	Valor Unit	Total
Insumo	00039315/SINAPI	ORSE	Espacador / distanciador tipo garra dupla, em plástico, cobrimento *20" mm, para ferragens de lajes e fundo de vigas	Material	un	0,4000000	0,36	0,14
Composição	10555	ORSE	Encargos Complementares - Armador	Provisórios	h	0,0800000	3,70	0,29
Insumo	00043132/SINAPI	ORSE	Arame recozido 16 bwg, d = 1,65 mm (0,016 kg/m) ou 18 bwg, d = 1,25 mm (0,01 kg/m)	Material	kg	0,0200000	25,00	0,50
Composição	10549	ORSE	Encargos Complementares - Servente	Provisórios	h	0,0800000	3,86	0,30
Insumo	81	ORSE	Aço ca-50 6,3 a 12,5 mm	Material	kg	1,0000000	9,00	9,00
Insumo	00000378/SINAPI	ORSE	Armador (horista)	Mão de Obra	h	0,0800000	20,44	1,63
Insumo	00006111/SINAPI	ORSE	Servente de obras (horista)	Mão de Obra	h	0,0800000	14,58	1,16
Insumo	00039017/SINAPI	ORSE	Espacador / distanciador circular com entrada lateral, em plástico, para vergalhão *4,2 a 12,5" mm, cobrimento 20 mm	Material	un	0,4000000	0,22	0,08
Detalhamento de Cálculo ORSE								
Insumo	00039315/SINAPI	ORSE	Espacador / distanciador tipo garra dupla, em plástico, cobrimento *20" mm, para ferragens de lajes e fundo de vigas	Material	un	0,4000000	0,36	0,14
Insumo	941	ORSE	Fardamento com mangas curta	Material	un	0,0002400	193,04	0,04
Insumo	10761	ORSE	Refeição - café da manhã (café com leite e dois pães com manteiga)	Serviços	un	0,0162880	5,00	0,08
Insumo	00012895/SINAPI	ORSE	Capacete de segurança aba frontal com suspensão de polietileno, sem jugular (classe b)	Material	un	0,0000960	13,50	0,00
Insumo	2378	ORSE	Vale transporte	Material	un	0,0127600	4,50	0,05
Insumo	00012894/SINAPI	ORSE	Capa para chuva em pvc com forro de poliéster, com capuz (amarela ou azul)	Material	un	0,0000320	20,11	0,00
Insumo	10585	ORSE	Arco de serra	Material	un	0,0000160	19,95	0,00
Insumo	10362	ORSE	Seguro de vida e acidente em grupo	Serviços	un	0,0007200	12,54	0,00
Insumo	10596	ORSE	Protetor auricular	Material	un	0,0007200	4,81	0,00
Insumo	00012892/SINAPI	ORSE	Luva raspa de couro, cano curto (punho *7" cm)	Material	par	0,0003680	10,87	0,00
Insumo	00012893/SINAPI	ORSE	Bota de segurança com biqueira de aço e colarinho acolchoado	Material	par	0,0001280	73,93	0,00
Insumo	10586	ORSE	Torquesa	Material	un	0,0000160	45,00	0,00
Insumo	10492	ORSE	Cesta Básica	Material	un	0,0007200	205,00	0,14
Insumo	158	ORSE	Almoço (Participação do empregador)	Material	un	0,0162880	14,00	0,22
Insumo	10599	ORSE	Protetor solar fps 30 com 120ml	Material	un	0,0002880	18,00	0,00
Insumo	10517	ORSE	Exames admissionais/demissionais (checkup)	Serviços	cj	0,0000640	300,00	0,01
Insumo	1651	ORSE	Óculos branco proteção	Material	pr	0,0001280	6,00	0,00
Insumo	00043132/SINAPI	ORSE	Arame recozido 16 bwg, d = 1,65 mm (0,016 kg/m) ou 18 bwg, d = 1,25 mm (0,01 kg/m)	Material	kg	0,0200000	25,00	0,50
Insumo	4729	ORSE	Marreta 1 kg com cabo	Material	un	0,0000080	37,80	0,00
Insumo	00002711/SINAPI	ORSE	Carrinho de mão, em aço, com capacidade de *45 a 65" I / *100" kg, pneu com câmara	Material	un	0,0000160	185,00	0,00
Insumo	10788	ORSE	Pá quadrada	Material	un	0,0000160	36,90	0,00
Insumo	4728	ORSE	Talhadeira chata 10"	Material	un	0,0000240	18,58	0,00

Composições Analíticas com Preço Unitário
QUADRAS DE AREIA EM BENEDITINOS/PI

Bancos
SINAPI - 02/2026 - Piauí
ORSE - 12/2025 - Sergipe
SEINFRA - 028 - Ceará

B.D.I.
29,21%

Encargos Sociais
Desonerado:
Horista: 84,59%
Mensalista: 47,59%

Composições Analíticas com Preço Unitário

Insumo	81	ORSE	Aço ca-50 6,3 a 12,5 mm	Material	kg	1,0000000	9,00	9,00	
Insumo	00000378/SINAPI	ORSE	Armador (horista)	Mão de Obra	h	0,0800000	20,44	1,63	
Insumo	00006111/SINAPI	ORSE	Servente de obras (horista)	Mão de Obra	h	0,0800000	14,58	1,16	
Insumo	00039017/SINAPI	ORSE	Espacador / distanciador circular com entrada lateral, em plastico, para vergalhao *4,2 a 12,5* mm, cobrimento 20 mm	Material	un	0,4000000	0,22	0,08	
				MO sem LS =>	1,51	LS =>	1,28	MO com LS =>	2,79
				Valor do BDI =>	3,81			Valor com BDI =>	16,86

	Código	Banco	Descrição	Tipo	Und	Quant.	Valor Unit	Total
Composição	141	ORSE	Aço CA - 60 Ø 4,2 a 9,5mm, inclusive corte, dobragem, montagem e colocacao de ferragens nas formas, para superestruturas e fundações - R1	Armaduras Convencionais	kg	1,0000000	12,17	12,17
Item	Código	Banco	Descrição	Tipo	Und	Quant.	Valor Unit	Total
Composição	10555	ORSE	Encargos Complementares - Armador	Provisórios	h	0,0700000	3,70	0,25
Insumo	00006111/SINAPI	ORSE	Servente de obras (horista)	Mão de Obra	h	0,0700000	14,58	1,02
Insumo	00000378/SINAPI	ORSE	Armador (horista)	Mão de Obra	h	0,0700000	20,44	1,43
Insumo	00043132/SINAPI	ORSE	Arame recozido 16 bwg, d = 1,65 mm (0,016 kg/m) ou 18 bwg, d = 1,25 mm (0,01 kg/m)	Material	kg	0,0200000	25,00	0,50
Insumo	00039017/SINAPI	ORSE	Espacador / distanciador circular com entrada lateral, em plastico, para vergalhao *4,2 a 12,5* mm, cobrimento 20 mm	Material	un	0,4000000	0,22	0,08
Composição	10549	ORSE	Encargos Complementares - Servente	Provisórios	h	0,0700000	3,86	0,27
Insumo	82	ORSE	Aço ca-60 4,2 a 9,5 mm	Material	kg	1,0000000	8,52	8,52
Insumo	00039315/SINAPI	ORSE	Espacador / distanciador tipo garra dupla, em plastico, cobrimento *20* mm, para ferragens de lajes e fundo de vigas	Material	un	0,4000000	0,36	0,14

Detalhamento de Cálculo ORSE

Item	Código	Banco	Descrição	Tipo	Und	Quant.	Valor Unit	Total	
Insumo	941	ORSE	Fardamento com mangas curta	Material	un	0,0002100	193,04	0,04	
Insumo	10761	ORSE	Refeição - café da manhã (café com leite e dois pães com manteiga)	Serviços	un	0,0142520	5,00	0,07	
Insumo	00012895/SINAPI	ORSE	Capacete de segurança aba frontal com suspensao de polietileno, sem jugular (classe b)	Material	un	0,0000840	13,50	0,00	
Insumo	2378	ORSE	Vale transporte	Material	un	0,0111650	4,50	0,05	
Insumo	00012894/SINAPI	ORSE	Capa para chuva em pvc com forro de poliester, com capuz (amarela ou azul)	Material	un	0,0000280	20,11	0,00	
Insumo	10585	ORSE	Arco de serra	Material	un	0,0000140	19,95	0,00	
Insumo	10362	ORSE	Seguro de vida e acidente em grupo	Serviços	un	0,0006300	12,54	0,00	
Insumo	10596	ORSE	Protetor auricular	Material	un	0,0006300	4,81	0,00	
Insumo	00012892/SINAPI	ORSE	Luva raspa de couro, cano curto (punho *7* cm)	Material	par	0,0003220	10,87	0,00	
Insumo	00012893/SINAPI	ORSE	Bota de segurança com biqueira de aço e colarinho acolchoado	Material	par	0,0001120	73,93	0,00	
Insumo	10586	ORSE	Torquesa	Material	un	0,0000140	45,00	0,00	
Insumo	10492	ORSE	Cesta Básica	Material	un	0,0006300	205,00	0,12	
Insumo	158	ORSE	Almoço (Participação do empregador)	Material	un	0,0142520	14,00	0,19	
Insumo	10599	ORSE	Protetor solar fps 30 com 120ml	Material	un	0,0002520	18,00	0,00	
Insumo	10517	ORSE	Exames admissionais/demissionais (checkup)	Serviços	cj	0,0000560	300,00	0,01	
Insumo	1651	ORSE	Óculos branco proteção	Material	pr	0,0001120	6,00	0,00	
Insumo	00006111/SINAPI	ORSE	Servente de obras (horista)	Mão de Obra	h	0,0700000	14,58	1,02	
Insumo	00000378/SINAPI	ORSE	Armador (horista)	Mão de Obra	h	0,0700000	20,44	1,43	
Insumo	00043132/SINAPI	ORSE	Arame recozido 16 bwg, d = 1,65 mm (0,016 kg/m) ou 18 bwg, d = 1,25 mm (0,01 kg/m)	Material	kg	0,0200000	25,00	0,50	
Insumo	00039017/SINAPI	ORSE	Espacador / distanciador circular com entrada lateral, em plastico, para vergalhao *4,2 a 12,5* mm, cobrimento 20 mm	Material	un	0,4000000	0,22	0,08	
Insumo	4729	ORSE	Marreta 1 kg com cabo	Material	un	0,0000070	37,80	0,00	
Insumo	00002711/SINAPI	ORSE	Carrinho de mao, em aço, com capacidade de *45 a 65* l / *100* kg, pneu com camara	Material	un	0,0000140	185,00	0,00	
Insumo	10788	ORSE	Pá quadrada	Material	un	0,0000140	36,90	0,00	
Insumo	4728	ORSE	Talhadeira chata 10"	Material	un	0,0000210	18,58	0,00	
Insumo	82	ORSE	Aço ca-60 4,2 a 9,5 mm	Material	kg	1,0000000	8,52	8,52	
Insumo	00039315/SINAPI	ORSE	Espacador / distanciador tipo garra dupla, em plastico, cobrimento *20* mm, para ferragens de lajes e fundo de vigas	Material	un	0,4000000	0,36	0,14	
				MO sem LS =>	1,32	LS =>	1,13	MO com LS =>	2,45
				Valor do BDI =>	3,55			Valor com BDI =>	15,72

	Código	Banco	Descrição	Tipo	Und	Quant.	Valor Unit	Total	
Composição	97120	SINAPI	BARRAS DE LIGAÇÃO, AÇO CA-50 DE 10 MM, PARA EXECUÇÃO DE PAVIMENTO DE CONCRETO - FORNECIMENTO E INSTALAÇÃO. AF_04/2022	Pavimento Rígido de Concreto	KG	1,0000000	8,61	8,61	
Composição Auxiliar	88316	SINAPI	SERVENTE COM ENCARGOS COMPLEMENTARES	Livro SINAPI: Cálculos e	H	0,0025200	22,46	0,05	
Composição Auxiliar	88245	SINAPI	ARMADOR COM ENCARGOS COMPLEMENTARES	Livro SINAPI: Cálculos e	H	0,0529900	27,63	1,46	
Insumo	00000034	SINAPI	ACO CA-50, 10,0 MM, VERGALHAO	Material	KG	1,0111100	7,03	7,10	
				MO sem LS =>	0,60	LS =>	0,51	MO com LS =>	1,11
				Valor do BDI =>	2,51			Valor com BDI =>	11,12

	Código	Banco	Descrição	Tipo	Und	Quant.	Valor Unit	Total	
Composição	88831	SINAPI	BETONEIRA CAPACIDADE NOMINAL DE 400 L, CAPACIDADE DE MISTURA 280 L, MOTOR ELÉTRICO TRIFÁSICO POTÊNCIA DE 2 CV, SEM CARREGADOR - CHI DIURNO. AF_05/2023	Custos Horários Produtivo e Improdutivo dos Equipamentos	CHI	1,0000000	0,54	0,54	
Composição Auxiliar	88826	SINAPI	BETONEIRA CAPACIDADE NOMINAL DE 400 L, CAPACIDADE DE MISTURA 280 L, MOTOR ELÉTRICO TRIFÁSICO POTÊNCIA DE 2 CV, SEM CARREGADOR - DEPRECIAÇÃO. AF_05/2023	Depreciação, Juros, Impostos e Seguros, Manutenção e Materiais na	H	1,0000000	0,44	0,44	
Composição Auxiliar	88827	SINAPI	BETONEIRA CAPACIDADE NOMINAL DE 400 L, CAPACIDADE DE MISTURA 280 L, MOTOR ELÉTRICO TRIFÁSICO POTÊNCIA DE 2 CV, SEM CARREGADOR - JUROS. AF_05/2023	Depreciação, Juros, Impostos e Seguros, Manutenção e Materiais na	H	1,0000000	0,10	0,10	
				MO sem LS =>	0,00	LS =>	0,00	MO com LS =>	0,00
				Valor do BDI =>	0,15			Valor com BDI =>	0,69

	Código	Banco	Descrição	Tipo	Und	Quant.	Valor Unit	Total
Composição	88830	SINAPI	BETONEIRA CAPACIDADE NOMINAL DE 400 L, CAPACIDADE DE MISTURA 280 L, MOTOR ELÉTRICO TRIFÁSICO POTÊNCIA DE 2 CV, SEM CARREGADOR - CHP DIURNO. AF_05/2023	Custos Horários Produtivo e Improdutivo dos Equipamentos	CHP	1,0000000	2,39	2,39
Composição Auxiliar	88827	SINAPI	BETONEIRA CAPACIDADE NOMINAL DE 400 L, CAPACIDADE DE MISTURA 280 L, MOTOR ELÉTRICO TRIFÁSICO POTÊNCIA DE 2 CV, SEM CARREGADOR - JUROS. AF_05/2023	Depreciação, Juros, Impostos e Seguros, Manutenção e Materiais na	H	1,0000000	0,10	0,10
Composição Auxiliar	88826	SINAPI	BETONEIRA CAPACIDADE NOMINAL DE 400 L, CAPACIDADE DE MISTURA 280 L, MOTOR ELÉTRICO TRIFÁSICO POTÊNCIA DE 2 CV, SEM CARREGADOR - DEPRECIAÇÃO. AF_05/2023	Depreciação, Juros, Impostos e Seguros, Manutenção e Materiais na	H	1,0000000	0,44	0,44

Composições Analíticas com Preço Unitário
QUADRAS DE AREIA EM BENEDITINOS/PI

Bancos
SINAPI - 02/2026 - Piauí
ORSE - 12/2025 - Sergipe
SEINFRA - 028 - Ceará

B.D.I.
29,21%

Encargos Sociais
Desonerado:
Horista: 84,59%
Mensalista: 47,59%

Composições Analíticas com Preço Unitário									
Composição Auxiliar	88828	SINAPI	BETONEIRA CAPACIDADE NOMINAL DE 400 L, CAPACIDADE DE MISTURA 280 L, MOTOR ELÉTRICO TRIFÁSICO POTÊNCIA DE 2 CV, SEM CARREGADOR - MANUTENÇÃO. AF_05/2023	Depreciação, Juros, Impostos e Seguros, Manutenção e Materiais na	H	1,0000000	0,48	0,48	
Composição Auxiliar	88829	SINAPI	BETONEIRA CAPACIDADE NOMINAL DE 400 L, CAPACIDADE DE MISTURA 280 L, MOTOR ELÉTRICO TRIFÁSICO POTÊNCIA DE 2 CV, SEM CARREGADOR - MATERIAIS NA OPERAÇÃO. AF_05/2023	Depreciação, Juros, Impostos e Seguros, Manutenção e Materiais na	H	1,0000000	1,37	1,37	
				MO sem LS =>	0,00	LS =>	0,00	MO com LS =>	0,00
				Valor do BDI =>	0,69	Valor com BDI =>			3,08

	Código	Banco	Descrição	Tipo	Und	Quant.	Valor Unit	Total	
Composição	88826	SINAPI	BETONEIRA CAPACIDADE NOMINAL DE 400 L, CAPACIDADE DE MISTURA 280 L, MOTOR ELÉTRICO TRIFÁSICO POTÊNCIA DE 2 CV, SEM CARREGADOR - DEPRECIACÃO. AF_05/2023	Depreciação, Juros, Impostos e Seguros, Manutenção e Materiais na	H	1,0000000	0,44	0,44	
Insumo	00010535	SINAPI	BETONEIRA, CAPACIDADE NOMINAL 400 L, CAPACIDADE DE MISTURA 280 L, MOTOR ELETTRICO TRIFASICO 220/380 V, POTENCIA 2 CV, SEM CARREGADOR	Equipamento para Aquisição Permanente	UN	0,0000640	6.880,24	0,44	
				MO sem LS =>	0,00	LS =>	0,00	MO com LS =>	0,00
				Valor do BDI =>	0,12	Valor com BDI =>			0,56

	Código	Banco	Descrição	Tipo	Und	Quant.	Valor Unit	Total	
Composição	88827	SINAPI	BETONEIRA CAPACIDADE NOMINAL DE 400 L, CAPACIDADE DE MISTURA 280 L, MOTOR ELÉTRICO TRIFÁSICO POTÊNCIA DE 2 CV, SEM CARREGADOR - JUROS. AF_05/2023	Depreciação, Juros, Impostos e Seguros, Manutenção e Materiais na	H	1,0000000	0,10	0,10	
Insumo	00010535	SINAPI	BETONEIRA, CAPACIDADE NOMINAL 400 L, CAPACIDADE DE MISTURA 280 L, MOTOR ELETTRICO TRIFASICO 220/380 V, POTENCIA 2 CV, SEM CARREGADOR	Equipamento para Aquisição Permanente	UN	0,0000148	6.880,24	0,10	
				MO sem LS =>	0,00	LS =>	0,00	MO com LS =>	0,00
				Valor do BDI =>	0,02	Valor com BDI =>		0,12	

	Código	Banco	Descrição	Tipo	Und	Quant.	Valor Unit	Total	
Composição	88828	SINAPI	BETONEIRA CAPACIDADE NOMINAL DE 400 L, CAPACIDADE DE MISTURA 280 L, MOTOR ELÉTRICO TRIFÁSICO POTÊNCIA DE 2 CV, SEM CARREGADOR - MANUTENÇÃO. AF_05/2023	Depreciação, Juros, Impostos e Seguros, Manutenção e Materiais na	H	1,0000000	0,48	0,48	
Insumo	00010535	SINAPI	BETONEIRA, CAPACIDADE NOMINAL 400 L, CAPACIDADE DE MISTURA 280 L, MOTOR ELETTRICO TRIFASICO 220/380 V, POTENCIA 2 CV, SEM CARREGADOR	Equipamento para Aquisição Permanente	UN	0,0000700	6.880,24	0,48	
				MO sem LS =>	0,00	LS =>	0,00	MO com LS =>	0,00
				Valor do BDI =>	0,14	Valor com BDI =>		0,62	

	Código	Banco	Descrição	Tipo	Und	Quant.	Valor Unit	Total	
Composição	88829	SINAPI	BETONEIRA CAPACIDADE NOMINAL DE 400 L, CAPACIDADE DE MISTURA 280 L, MOTOR ELÉTRICO TRIFÁSICO POTÊNCIA DE 2 CV, SEM CARREGADOR - MATERIAIS NA OPERAÇÃO. AF_05/2023	Depreciação, Juros, Impostos e Seguros, Manutenção e Materiais na Operação dos	H	1,0000000	1,37	1,37	
Insumo	00002705	SINAPI	ENERGIA ELETTRICA ATE 2000 KWH INDUSTRIAL, SEM DEMANDA	Franquia	KWH	1,2500000	1,10	1,37	
				MO sem LS =>	0,00	LS =>	0,00	MO com LS =>	0,00
				Valor do BDI =>	0,40	Valor com BDI =>			1,77

	Código	Banco	Descrição	Tipo	Und	Quant.	Valor Unit	Total	
Composição	89226	SINAPI	BETONEIRA CAPACIDADE NOMINAL DE 600 L, CAPACIDADE DE MISTURA 360 L, MOTOR ELÉTRICO TRIFÁSICO POTÊNCIA DE 4 CV, SEM CARREGADOR - CHI DIURNO. AF_05/2023	Custos Horários Produtivo e Improdutivo dos Equipamentos	CHI	1,0000000	2,20	2,20	
Composição Auxiliar	89221	SINAPI	BETONEIRA CAPACIDADE NOMINAL DE 600 L, CAPACIDADE DE MISTURA 360 L, MOTOR ELÉTRICO TRIFÁSICO POTÊNCIA DE 4 CV, SEM CARREGADOR - DEPRECIAÇÃO. AF_05/2023	Depreciação, Juros, Impostos e Seguros, Manutenção e Materiais na	H	1,0000000	1,79	1,79	
Composição Auxiliar	89222	SINAPI	BETONEIRA CAPACIDADE NOMINAL DE 600 L, CAPACIDADE DE MISTURA 360 L, MOTOR ELÉTRICO TRIFÁSICO POTÊNCIA DE 4 CV, SEM CARREGADOR - JUROS. AF_05/2023	Depreciação, Juros, Impostos e Seguros, Manutenção e Materiais na	H	1,0000000	0,41	0,41	
				MO sem LS =>	0,00	LS =>	0,00	MO com LS =>	0,00
				Valor do BDI =>	0,64	Valor com BDI =>		2,84	

	Código	Banco	Descrição	Tipo	Und	Quant.	Valor Unit	Total	
Composição	89225	SINAPI	BETONEIRA CAPACIDADE NOMINAL DE 600 L, CAPACIDADE DE MISTURA 360 L, MOTOR ELÉTRICO TRIFÁSICO POTÊNCIA DE 4 CV, SEM CARREGADOR - CHP DIURNO. AF_05/2023	Custos Horários Produtivo e Improdutivo dos Equipamentos	CHP	1,0000000	6,90	6,90	
Composição Auxiliar	89223	SINAPI	BETONEIRA CAPACIDADE NOMINAL DE 600 L, CAPACIDADE DE MISTURA 360 L, MOTOR ELÉTRICO TRIFÁSICO POTÊNCIA DE 4 CV, SEM CARREGADOR - MANUTENÇÃO. AF_05/2023	Depreciação, Juros, Impostos e Seguros, Manutenção e Materiais na	H	1,0000000	1,95	1,95	
Composição Auxiliar	89221	SINAPI	BETONEIRA CAPACIDADE NOMINAL DE 600 L, CAPACIDADE DE MISTURA 360 L, MOTOR ELÉTRICO TRIFÁSICO POTÊNCIA DE 4 CV, SEM CARREGADOR - DEPRECIACÃO. AF_05/2023	Depreciação, Juros, Impostos e Seguros, Manutenção e Materiais na	H	1,0000000	1,79	1,79	
Composição Auxiliar	89222	SINAPI	BETONEIRA CAPACIDADE NOMINAL DE 600 L, CAPACIDADE DE MISTURA 360 L, MOTOR ELÉTRICO TRIFÁSICO POTÊNCIA DE 4 CV, SEM CARREGADOR - JUROS. AF_05/2023	Depreciação, Juros, Impostos e Seguros, Manutenção e Materiais na	H	1,0000000	0,41	0,41	
Composição Auxiliar	89224	SINAPI	BETONEIRA CAPACIDADE NOMINAL DE 600 L, CAPACIDADE DE MISTURA 360 L, MOTOR ELÉTRICO TRIFÁSICO POTÊNCIA DE 4 CV, SEM CARREGADOR - MATERIAIS NA OPERAÇÃO. AF_05/2023	Depreciação, Juros, Impostos e Seguros, Manutenção e Materiais na	H	1,0000000	2,75	2,75	
				MO sem LS =>	0,00	LS =>	0,00	MO com LS =>	0,00
				Valor do BDI =>	2,01	Valor com BDI =>			8,91

	Código	Banco	Descrição	Tipo	Und	Quant.	Valor Unit	Total	
Composição	89221	SINAPI	BETONEIRA CAPACIDADE NOMINAL DE 600 L, CAPACIDADE DE MISTURA 360 L, MOTOR ELÉTRICO TRIFÁSICO POTÊNCIA DE 4 CV, SEM CARREGADOR - DEPRECIACÃO. AF_05/2023	Depreciação, Juros, Impostos e Seguros, Manutenção e Materiais na	H	1,0000000	1,79	1,79	
Insumo	00036397	SINAPI	BETONEIRA, CAPACIDADE NOMINAL 600 L, CAPACIDADE DE MISTURA 360 L, MOTOR ELETTRICO TRIFASICO 220/380V, POTENCIA 4CV, SEM CARREGADOR	Equipamento para Aquisição Permanente	UN	0,0000640	27.987,41	1,79	
				MO sem LS =>	0,00	LS =>	0,00	MO com LS =>	0,00
				Valor do BDI =>	0,52	Valor com BDI =>			2,31

	Código	Banco	Descrição	Tipo	Und	Quant.	Valor Unit	Total
Composição	89222	SINAPI	BETONEIRA CAPACIDADE NOMINAL DE 600 L, CAPACIDADE DE MISTURA 360 L, MOTOR ELÉTRICO TRIFÁSICO POTÊNCIA DE 4 CV, SEM CARREGADOR - JUROS. AF_05/2023	Depreciação, Juros, Impostos e Seguros, Manutenção e Materiais na	H	1,0000000	0,41	0,41


Tiago Queiroz Madeira Campos
Eng. Civil
CREA 190079219-2

Composições Analíticas com Preço Unitário
QUADRAS DE AREIA EM BENEDITINOS/PI

Bancos
SINAPI - 02/2026 - Piauí
ORSE - 12/2025 - Sergipe
SEINFRA - 028 - Ceará

B.D.I.
29,21%

Encargos Sociais
Desonerado:
Horista: 84,59%
Mensalista: 47,59%

Composições Analíticas com Preço Unitário

Composições Analíticas com Preço Unitário									
Insumo	00036397	SINAPI	BETONEIRA, CAPACIDADE NOMINAL 600 L, CAPACIDADE DE MISTURA 360 L, MOTOR ELETRICO TRIFASICO 220/380V, POTENCIA 4CV, SEM CARREGADOR	Equipamento para Aquisição Permanente	UN	0,0000148	27.987,41	0,41	
				MO sem LS =>	0,00	LS =>	0,00	MO com LS =>	0,00
				Valor do BDI =>	0,11			Valor com BDI =>	0,52

	Código	Banco	Descrição	Tipo	Und	Quant.	Valor Unit	Total		
Composição	89223	SINAPI	BETONEIRA CAPACIDADE NOMINAL DE 600 L, CAPACIDADE DE MISTURA 360 L, MOTOR ELÉTRICO TRIFÁSICO POTÊNCIA DE 4 CV, SEM CARREGADOR - MANUTENÇÃO. AF_05/2023	Depreciação, Juros, Impostos e Seguros, Manutenção e Materiais na	H	1,0000000	1,95	1,95		
Insumo	00036397	SINAPI	BETONEIRA, CAPACIDADE NOMINAL 600 L, CAPACIDADE DE MISTURA 360 L, MOTOR ELETRICO TRIFASICO 220/380V, POTENCIA 4CV, SEM CARREGADOR	Equipamento para Aquisição Permanente	UN	0,0000700	27.987,41	1,95		
				MO sem LS =>	0,00	LS =>	0,00	MO com LS =>	0,00	
				Valor do BDI =>	0,56				Valor com BDI =>	2,51

	Código	Banco	Descrição	Tipo	Und	Quant.	Valor Unit	Total	
Composição	89224	SINAPI	BETONEIRA CAPACIDADE NOMINAL DE 600 L, CAPACIDADE DE MISTURA 360 L, MOTOR ELÉTRICO TRIFÁSICO POTÊNCIA DE 4 CV, SEM CARREGADOR - MATERIAIS NA OPERAÇÃO. AF_05/2023	Depreciação, Juros, Impostos e Seguros, Manutenção e Materiais na Operação dos	H	1,0000000	2,75	2,75	
Insumo	00002705	SINAPI	ENERGIA ELETRICA ATE 2000 KWH INDUSTRIAL, SEM DEMANDA	Franquia	KWH	2,5000000	1,10	2,75	
				MO sem LS =>	0,00	LS =>	0,00	MO com LS =>	0,00
				Valor do BDI =>	0,80			Valor com BDI =>	3,55

	Código	Banco	Descrição	Tipo	Und	Quant.	Valor Unit	Total	
Composição	88260	SINAPI	CALCETEIRO COM ENCARGOS COMPLEMENTARES	Livro SINAPI: Cálculos e	H	1,0000000	27,63	27,63	
Composição Auxiliar	95328	SINAPI	CURSO DE CAPACITAÇÃO PARA CALCETEIRO (ENCARGOS COMPLEMENTARES) - HORISTA	Livro SINAPI: Cálculos e Parâmetros	H	1,0000000	0,23	0,23	
Insumo	00037372	SINAPI	EXAMES - HORISTA (COLETADO CAIXA - ENCARGOS COMPLEMENTARES)	0	H	1,0000000	1,42	1,42	
Insumo	00037373	SINAPI	SEGURO - HORISTA (COLETADO CAIXA - ENCARGOS COMPLEMENTARES)	0	H	1,0000000	0,11	0,11	
Insumo	00037370	SINAPI	ALIMENTACAO - HORISTA (COLETADO CAIXA - ENCARGOS COMPLEMENTARES)	0	H	1,0000000	2,49	2,49	
Insumo	00004759	SINAPI	CALCETEIRO / RASTELEIRO (HORISTA)	Mão de Obra	H	1,0000000	20,19	20,19	
Insumo	00043465	SINAPI	FERRAMENTAS - FAMILIA PEDREIRO - HORISTA (ENCARGOS COMPLEMENTARES - COLETADO CAIXA)	0	H	1,0000000	0,90	0,90	
Insumo	00043489	SINAPI	EPI - FAMILIA PEDREIRO - HORISTA (ENCARGOS COMPLEMENTARES - COLETADO CAIXA)	0	H	1,0000000	1,81	1,81	
Insumo	00037371	SINAPI	TRANSPORTE - HORISTA (COLETADO CAIXA - ENCARGOS COMPLEMENTARES)	0	H	1,0000000	0,48	0,48	
				MO sem LS =>	11,06	LS =>	9,36	MO com LS =>	20,42
				Valor do BDI =>	8,07			Valor com BDI =>	35,70

	Código	Banco	Descrição	Tipo	Und	Quant.	Valor Unit	Total	
Composição	91387	SINAPI	CAMINHÃO BASCULANTE 10 M3, TRUCADO CABINE SIMPLES, PESO BRUTO TOTAL 23.000 KG, CARGA ÚTIL MÁXIMA 15.935 KG, DISTÂNCIA ENTRE EIXOS 4,80 M, POTÊNCIA 230 CV INCLUSIVE CAÇAMBA METÁLICA - CHI DIURNO. AF_06/2014	Custos Horários Produtivo e Improdutivo dos Equipamentos	CHI	1,0000000	71,47	71,47	
Composição Auxiliar	88281	SINAPI	MOTORISTA DE BASCULANTE COM ENCARGOS COMPLEMENTARES	Livro SINAPI: Cálculos e Parâmetros	H	1,0000000	26,74	26,74	
Composição Auxiliar	91381	SINAPI	CAMINHÃO BASCULANTE 10 M3, TRUCADO CABINE SIMPLES, PESO BRUTO TOTAL 23.000 KG, CARGA ÚTIL MÁXIMA 15.935 KG, DISTÂNCIA ENTRE EIXOS 4,80 M, POTÊNCIA 230 CV INCLUSIVE CAÇAMBA METÁLICA - JUROS. AF_06/2014	Depreciação, Juros, Impostos e Seguros, Manutenção e Materiais na Operação dos	H	1,0000000	11,32	11,32	
Composição Auxiliar	91382	SINAPI	CAMINHÃO BASCULANTE 10 M3, TRUCADO CABINE SIMPLES, PESO BRUTO TOTAL 23.000 KG, CARGA ÚTIL MÁXIMA 15.935 KG, DISTÂNCIA ENTRE EIXOS 4,80 M, POTÊNCIA 230 CV INCLUSIVE CAÇAMBA METÁLICA - IMPOSTOS E SEGUROS. AF_06/2014	Depreciação, Juros, Impostos e Seguros, Manutenção e Materiais na Operação dos Equipamentos	H	1,0000000	4,56	4,56	
Composição Auxiliar	91380	SINAPI	CAMINHÃO BASCULANTE 10 M3, TRUCADO CABINE SIMPLES, PESO BRUTO TOTAL 23.000 KG, CARGA ÚTIL MÁXIMA 15.935 KG, DISTÂNCIA ENTRE EIXOS 4,80 M, POTÊNCIA 230 CV INCLUSIVE CAÇAMBA METÁLICA - DEPRECIACÃO. AF_06/2014	Depreciação, Juros, Impostos e Seguros, Manutenção e Materiais na Operação dos Equipamentos	H	1,0000000	28,85	28,85	
				MO sem LS =>	11,40	LS =>	9,66	MO com LS =>	21,06
				Valor do BDI =>	20,87		Valor com BDI =>	92,34	

Composição	Código	Banco	Descrição	Tipo	Und	Quant.	Valor Unit	Total
	91386	SINAPI	CAMINHÃO BASCULANTE 10 M3, TRUCADO CABINE SIMPLES, PESO BRUTO TOTAL 23.000 KG, CARGA ÚTIL MÁXIMA 15.935 KG, DISTÂNCIA ENTRE EIXOS 4,80 M, POTÊNCIA 230 CV INCLUSIVE CAÇAMBA METÁLICA - CHP DIURNO. AF_06/2014	Custos Horários Produtivo e Improdutivo dos Equipamentos	CHP	1,0000000	265,07	265,07
Composição Auxiliar	91382	SINAPI	CAMINHÃO BASCULANTE 10 M3, TRUCADO CABINE SIMPLES, PESO BRUTO TOTAL 23.000 KG, CARGA ÚTIL MÁXIMA 15.935 KG, DISTÂNCIA ENTRE EIXOS 4,80 M, POTÊNCIA 230 CV INCLUSIVE CAÇAMBA METÁLICA - IMPOSTOS E SEGUROS. AF_06/2014	Depreciação, Juros, Impostos e Seguros, Manutenção e Materiais na Operação dos Equipamentos	H	1,0000000	4,56	4,56
Composição Auxiliar	91381	SINAPI	CAMINHÃO BASCULANTE 10 M3, TRUCADO CABINE SIMPLES, PESO BRUTO TOTAL 23.000 KG, CARGA ÚTIL MÁXIMA 15.935 KG, DISTÂNCIA ENTRE EIXOS 4,80 M, POTÊNCIA 230 CV INCLUSIVE CAÇAMBA METÁLICA - JUROS. AF_06/2014	Depreciação, Juros, Impostos e Seguros, Manutenção e Materiais na Operação dos	H	1,0000000	11,32	11,32
Composição Auxiliar	91380	SINAPI	CAMINHÃO BASCULANTE 10 M3, TRUCADO CABINE SIMPLES, PESO BRUTO TOTAL 23.000 KG, CARGA ÚTIL MÁXIMA 15.935 KG, DISTÂNCIA ENTRE EIXOS 4,80 M, POTÊNCIA 230 CV INCLUSIVE CAÇAMBA METÁLICA - DEPRECIACÃO. AF_06/2014	Depreciação, Juros, Impostos e Seguros, Manutenção e Materiais na Operação dos Equipamentos	H	1,0000000	28,85	28,85
Composição Auxiliar	88281	SINAPI	MOTORISTA DE BASCULANTE COM ENCARGOS COMPLEMENTARES	Livro SINAPI: Cálculos e Parâmetros	H	1,0000000	26,74	26,74
Composição Auxiliar	91383	SINAPI	CAMINHÃO BASCULANTE 10 M3, TRUCADO CABINE SIMPLES, PESO BRUTO TOTAL 23.000 KG, CARGA ÚTIL MÁXIMA 15.935 KG, DISTÂNCIA ENTRE EIXOS 4,80 M, POTÊNCIA 230 CV INCLUSIVE CAÇAMBA METÁLICA - MANUTENÇÃO. AF_06/2014	Depreciação, Juros, Impostos e Seguros, Manutenção e Materiais na Operação dos	H	1,0000000	52,59	52,59

Composições Analíticas com Preço Unitário
QUADRAS DE AREIA EM BENEDITINOS/PI

Bancos
SINAPI - 02/2026 - Piauí
ORSE - 12/2025 - Sergipe
SEINFRA - 028 - Ceará

B.D.I.
29,21%

Encargos Sociais
Desonerado:
Horista: 84,59%
Mensalista: 47,59%

Composições Analíticas com Preço Unitário

Composição Auxiliar	91384	SINAPI	CAMINHÃO BASCULANTE 10 M3, TRUCADO CABINE SIMPLES, PESO BRUTO TOTAL 23.000 KG, CARGA ÚTIL MÁXIMA 15.935 KG, DISTÂNCIA ENTRE EIXOS 4,80 M, POTÊNCIA 230 CV INCLUSIVE CAÇAMBA METÁLICA - MATERIAIS NA OPERAÇÃO. AF_06/2014	Depreciação, Juros, Impostos e Seguros, Manutenção e Materiais na Operação dos Equipamentos	H	1,0000000	141,01	141,01	
				MO sem LS =>	11,40	LS =>	9,66	MO com LS =>	21,06
				Valor do BDI =>	77,42			Valor com BDI =>	342,49

	Código	Banco	Descrição	Tipo	Und	Quant.	Valor Unit	Total	
Composição	91380	SINAPI	CAMINHÃO BASCULANTE 10 M3, TRUCADO CABINE SIMPLES, PESO BRUTO TOTAL 23.000 KG, CARGA ÚTIL MÁXIMA 15.935 KG, DISTÂNCIA ENTRE EIXOS 4,80 M, POTÊNCIA 230 CV INCLUSIVE CAÇAMBA METÁLICA - DEPRECIÇÃO. AF_06/2014	Depreciação, Juros, Impostos e Seguros, Manutenção e Materiais na Operação dos Equipamentos	H	1,0000000	28,85	28,85	
Insumo	00037758	SINAPI	CAMINHÃO TRUCADO, PESO BRUTO TOTAL 23000 KG, CARGA UTIL MAXIMA 15285 KG, DISTANCIA ENTRE EIXOS 4,80 M, POTENCIA 326 CV (INCLUI CABINE E CHASSI, NAO INCLUI CARROCERIA)	Equipamento para Aquisição Permanente	UN	0,0000342	745.573,13	25,49	
Insumo	00037734	SINAPI	CACAMBA METALICA BASCULANTE COM CAPACIDADE DE 10 M3 (INCLUI MONTAGEM, NAO INCLUI CAMINHÃO)	Equipamento para Aquisição Permanente	UN	0,0000603	55.772,72	3,36	
				MO sem LS =>	0,00	LS =>	0,00	MO com LS =>	0,00
				Valor do BDI =>	8,42			Valor com BDI =>	37,27

	Código	Banco	Descrição	Tipo	Und	Quant.	Valor Unit	Total	
Composição	91382	SINAPI	CAMINHÃO BASCULANTE 10 M3, TRUCADO CABINE SIMPLES, PESO BRUTO TOTAL 23.000 KG, CARGA ÚTIL MÁXIMA 15.935 KG, DISTÂNCIA ENTRE EIXOS 4,80 M, POTÊNCIA 230 CV INCLUSIVE CAÇAMBA METÁLICA - IMPOSTOS E SEGUROS. AF_06/2014	Depreciação, Juros, Impostos e Seguros, Manutenção e Materiais na Operação dos Equipamentos	H	1,0000000	4,56	4,56	
Insumo	00037734	SINAPI	CAÇAMBA METALICA BASCULANTE COM CAPACIDADE DE 10 M3 (INCLUI MONTAGEM, NAO INCLUI CAMINHAO)	Equipamento para Aquisição Permanente	UN	0,0000059	55.772,72	0,32	
Insumo	00037758	SINAPI	CAMINHÃO TRUCADO, PESO BRUTO TOTAL 23000 KG, CARGA UTIL MAXIMA 15285 KG, DISTANCIA ENTRE EIXOS 4,80 M, POTENCIA 326 CV (INCLUI CABINE E CHASSI, NAO INCLUI CARROCERIA)	Equipamento para Aquisição Permanente	UN	0,0000057	745.573,13	4,24	
				MO sem LS =>	0,00	LS =>	0,00	MO com LS =>	0,00
				Valor do BDI =>	1,33			Valor com BDI =>	5,89

	Código	Banco	Descrição	Tipo	Und	Quant.	Valor Unit	Total	
Composição	91381	SINAPI	CAMINHÃO BASCULANTE 10 M3, TRUCADO CABINE SIMPLES, PESO BRUTO TOTAL 23.000 KG, CARGA ÚTIL MÁXIMA 15.935 KG, DISTÂNCIA ENTRE EIXOS 4,80 M, POTÊNCIA 230 CV INCLUSIVE CAÇAMBA METÁLICA - JUROS. AF_06/2014	Depreciação, Juros, Impostos e Seguros, Manutenção e Materiais na Operação dos	H	1,0000000	11,32	11,32	
Insumo	00037734	SINAPI	CACAMBA METALICA BASCULANTE COM CAPACIDADE DE 10 M3 (INCLUI MONTAGEM, NAO INCLUI CAMINHAO)	Equipamento para Aquisição Permanente	UN	0,0000146	55.772,72	0,81	
Insumo	00037758	SINAPI	CAMINHÃO TRUCADO, PESO BRUTO TOTAL 23000 KG, CARGA UTIL MAXIMA 15285 KG, DISTANCIA ENTRE EIXOS 4,80 M, POTENCIA 326 CV (INCLUI CABINE E CHASSI, NAO INCLUI CARROCERIA)	Equipamento para Aquisição Permanente	UN	0,0000141	745.573,13	10,51	
				MO sem LS =>	0,00	LS =>	0,00	MO com LS =>	0,00
				Valor do BDI =>	3,30			Valor com BDI =>	14,62

	Código	Banco	Descrição	Tipo	Und	Quant.	Valor Unit	Total	
Composição	91383	SINAPI	CAMINHÃO BASCULANTE 10 M3, TRUCADO CABINE SIMPLES, PESO BRUTO TOTAL 23.000 KG, CARGA ÚTIL MÁXIMA 15.935 KG, DISTÂNCIA ENTRE EIXOS 4,80 M, POTÊNCIA 230 CV INCLUSIVE CAÇAMBA METÁLICA - MANUTENÇÃO. AF_06/2014	Depreciação, Juros, Impostos e Seguros, Manutenção e Materiais na Operação dos	H	1,0000000	52,59	52,59	
Insumo	00037734	SINAPI	CACAMBA METALICA BASCULANTE COM CAPACIDADE DE 10 M3 (INCLUI MONTAGEM, NAO INCLUI CAMINHAO)	Equipamento para Aquisição Permanente	UN	0,0000849	55.772,72	4,73	
Insumo	00037758	SINAPI	CAMINHÃO TRUCADO, PESO BRUTO TOTAL 23000 KG, CARGA UTIL MAXIMA 15285 KG, DISTANCIA ENTRE EIXOS 4,80 M, POTENCIA 326 CV (INCLUI CABINE E CHASSI, NAO INCLUI CARROCERIA)	Equipamento para Aquisição Permanente	UN	0,0000642	745.573,13	47,86	
				MO sem LS =>	0,00	LS =>	0,00	MO com LS =>	0,00
				Valor do BDI =>	15,36			Valor com BDI =>	67,95

Composição	Código	Banco	Descrição	Tipo	Und	Quant.	Valor Unit	Total	
	91384	SINAPI	CAMINHÃO BASCULANTE 10 M3, TRUCADO CABINE SIMPLES, PESO BRUTO TOTAL 23.000 KG, CARGA ÚTIL MÁXIMA 15.935 KG, DISTÂNCIA ENTRE EIXOS 4,80 M, POTÊNCIA 230 CV INCLUSIVE CAÇAMBA METÁLICA - MATERIAIS NA OPERAÇÃO. AF_06/2014	Depreciação, Juros, Impostos e Seguros, Manutenção e Materiais na Operação dos Equipamentos	H	1,0000000	141,01	141,01	
Insumo	00004221	SINAPI	OLEO DIESEL COMBUSTIVEL COMUM METROPOLITANO S-10 OU S-500	Material	L	23,7000000	5,95	141,01	
				MO sem LS =>	0,00	LS =>	0,00	MO com LS =>	0,00
				Valor do BDI =>	41.18			Valor com BDI =>	182.19

	Código	Banco	Descrição	Tipo	Und	Quant.	Valor Unit	Total	
Composição	67827	SINAPI	CAMINHÃO BASCULANTE 6 M3 TOCO, PESO BRUTO TOTAL 16.000 KG, CARGA ÚTIL MÁXIMA 11.130 KG, DISTÂNCIA ENTRE EIXOS 5,36 M, POTÊNCIA 185 CV, INCLUSIVE CAÇAMBA METÁLICA - CHI DIURNO. AF_06/2014	Custos Horários Produtivo e Improdutivo dos Equipamentos	CHI	1,0000000	62,05	62,05	
Composição Auxiliar	7059	SINAPI	CAMINHÃO BASCULANTE 6 M3 TOCO, PESO BRUTO TOTAL 16.000 KG, CARGA ÚTIL MÁXIMA 11.130 KG, DISTÂNCIA ENTRE EIXOS 5,36 M, POTÊNCIA 185 CV, INCLUSIVE CAÇAMBA METÁLICA - JUROS. AF_06/2014	Depreciação, Juros, Impostos e Seguros, Manutenção e Materiais na Operação dos	H	1,0000000	8,95	8,95	
Composição Auxiliar	88281	SINAPI	MOTORISTA DE BASCULANTE COM ENCARGOS COMPLEMENTARES	Livro SINAPI: Cálculos e Parâmetros	H	1,0000000	26,74	26,74	
Composição Auxiliar	7058	SINAPI	CAMINHÃO BASCULANTE 6 M3 TOCO, PESO BRUTO TOTAL 16.000 KG, CARGA ÚTIL MÁXIMA 11.130 KG, DISTÂNCIA ENTRE EIXOS 5,36 M, POTÊNCIA 185 CV, INCLUSIVE CAÇAMBA METÁLICA - DEPRECIÇÃO. AF_06/2014	Depreciação, Juros, Impostos e Seguros, Manutenção e Materiais na Operação dos	H	1,0000000	22,75	22,75	
Composição Auxiliar	91402	SINAPI	CAMINHÃO BASCULANTE 6 M3 TOCO, PESO BRUTO TOTAL 16.000 KG, CARGA ÚTIL MÁXIMA 11.130 KG, DISTÂNCIA ENTRE EIXOS 5,36 M, POTÊNCIA 185 CV, INCLUSIVE CAÇAMBA METÁLICA - IMPOSTOS E SEGUROS. AF_06/2014	Depreciação, Juros, Impostos e Seguros, Manutenção e Materiais na Operação dos	H	1,0000000	3,61	3,61	
				MO sem LS =>	11,40	LS =>	9,66	MO com LS =>	21,06

Composições Analíticas com Preço Unitário
QUADRAS DE AREIA EM BENEDITINOS/PI

Bancos
SINAPI - 02/2026 - Piauí
ORSE - 12/2025 - Sergipe
SEINFRA - 028 - Ceará

B.D.I.
29,21%

Encargos Sociais
Desonerado:
Horista: 84,59%
Mensalista: 47,59%

Composições Analíticas com Preço Unitário

							Valor do BDI =>	18,12	Valor com BDI =>	80,17
	Código	Banco	Descrição	Tipo	Und	Quant.	Valor Unit	Total		
Composição	67826	SINAPI	CAMINHÃO BASCULANTE 6 M3 TOCO, PESO BRUTO TOTAL 16.000 KG, CARGA ÚTIL MÁXIMA 11.130 KG, DISTÂNCIA ENTRE EIXOS 5,36 M, POTÊNCIA 185 CV, INCLUSIVE CAÇAMBA METÁLICA - CHP DIURNO. AF_06/2014	Custos Horários Produtivo e Improdutivo dos Equipamentos	CHP	1,00000000	184,60	184,60		
Composição Auxiliar	91402	SINAPI	CAMINHÃO BASCULANTE 6 M3 TOCO, PESO BRUTO TOTAL 16.000 KG, CARGA ÚTIL MÁXIMA 11.130 KG, DISTÂNCIA ENTRE EIXOS 5,36 M, POTÊNCIA 185 CV, INCLUSIVE CAÇAMBA METÁLICA - IMPOSTOS E SEGUROS. AF_06/2014	Depreciação, Juros, Impostos e Seguros, Manutenção e Materiais na Operação dos	H	1,00000000	3,61	3,61		
Composição Auxiliar	7061	SINAPI	CAMINHÃO BASCULANTE 6 M3 TOCO, PESO BRUTO TOTAL 16.000 KG, CARGA ÚTIL MÁXIMA 11.130 KG, DISTÂNCIA ENTRE EIXOS 5,36 M, POTÊNCIA 185 CV, INCLUSIVE CAÇAMBA METÁLICA - MATERIAIS NA OPERAÇÃO. AF_06/2014	Depreciação, Juros, Impostos e Seguros, Manutenção e Materiais na Operação dos Equipamentos	H	1,00000000	81,03	81,03		
Composição Auxiliar	7060	SINAPI	CAMINHÃO BASCULANTE 6 M3 TOCO, PESO BRUTO TOTAL 16.000 KG, CARGA ÚTIL MÁXIMA 11.130 KG, DISTÂNCIA ENTRE EIXOS 5,36 M, POTÊNCIA 185 CV, INCLUSIVE CAÇAMBA METÁLICA - MANUTENÇÃO. AF_06/2014	Depreciação, Juros, Impostos e Seguros, Manutenção e Materiais na Operação dos	H	1,00000000	41,52	41,52		
Composição Auxiliar	88281	SINAPI	MOTORISTA DE BASCULANTE COM ENCARGOS COMPLEMENTARES	Livro SINAPI: Cálculos e Parâmetros	H	1,00000000	26,74	26,74		
Composição Auxiliar	7059	SINAPI	CAMINHÃO BASCULANTE 6 M3 TOCO, PESO BRUTO TOTAL 16.000 KG, CARGA ÚTIL MÁXIMA 11.130 KG, DISTÂNCIA ENTRE EIXOS 5,36 M, POTÊNCIA 185 CV, INCLUSIVE CAÇAMBA METÁLICA - JUROS. AF_06/2014	Depreciação, Juros, Impostos e Seguros, Manutenção e Materiais na Operação dos	H	1,00000000	8,95	8,95		
Composição Auxiliar	7058	SINAPI	CAMINHÃO BASCULANTE 6 M3 TOCO, PESO BRUTO TOTAL 16.000 KG, CARGA ÚTIL MÁXIMA 11.130 KG, DISTÂNCIA ENTRE EIXOS 5,36 M, POTÊNCIA 185 CV, INCLUSIVE CAÇAMBA METÁLICA - DEPRECIÇÃO. AF_06/2014	Depreciação, Juros, Impostos e Seguros, Manutenção e Materiais na Operação dos	H	1,00000000	22,75	22,75		
				MO sem LS =>	11,40	LS =>	9,66	MO com LS =>	21,06	
				Valor do BDI =>	53,92			Valor com BDI =>	238,52	
	Código	Banco	Descrição	Tipo	Und	Quant.	Valor Unit	Total		
Composição	7058	SINAPI	CAMINHÃO BASCULANTE 6 M3 TOCO, PESO BRUTO TOTAL 16.000 KG, CARGA ÚTIL MÁXIMA 11.130 KG, DISTÂNCIA ENTRE EIXOS 5,36 M, POTÊNCIA 185 CV, INCLUSIVE CAÇAMBA METÁLICA - DEPRECIÇÃO. AF_06/2014	Depreciação, Juros, Impostos e Seguros, Manutenção e Materiais na Operação dos	H	1,00000000	22,75	22,75		
Insumo	00037733	SINAPI	CACAMBA METALICA BASCULANTE COM CAPACIDADE DE 6 M3 (INCLUI MONTAGEM, NAO INCLUI CAMINHAO)	Equipamento para Aquisição Permanente	UN	0,0000603	41.818,18	2,52		
Insumo	00037752	SINAPI	CAMINHAO TOCO, PESO BRUTO TOTAL 16000 KG, CARGA UTIL MAXIMA 11030 KG, DISTANCIA ENTRE EIXOS 5,41 M, POTENCIA 185 CV (INCLUI CABINE E CHASSI, NAO INCLUI CARROCERIA)	Equipamento para Aquisição Permanente	UN	0,0000342	591.575,65	20,23		
				MO sem LS =>	0,00	LS =>	0,00	MO com LS =>	0,00	
				Valor do BDI =>	6,64			Valor com BDI =>	29,39	
	Código	Banco	Descrição	Tipo	Und	Quant.	Valor Unit	Total		
Composição	91402	SINAPI	CAMINHÃO BASCULANTE 6 M3 TOCO, PESO BRUTO TOTAL 16.000 KG, CARGA ÚTIL MÁXIMA 11.130 KG, DISTÂNCIA ENTRE EIXOS 5,36 M, POTÊNCIA 185 CV, INCLUSIVE CAÇAMBA METÁLICA - IMPOSTOS E SEGUROS. AF_06/2014	Depreciação, Juros, Impostos e Seguros, Manutenção e Materiais na Operação dos	H	1,00000000	3,61	3,61		
Insumo	00037752	SINAPI	CAMINHAO TOCO, PESO BRUTO TOTAL 16000 KG, CARGA UTIL MAXIMA 11030 KG, DISTANCIA ENTRE EIXOS 5,41 M, POTENCIA 185 CV (INCLUI CABINE E CHASSI, NAO INCLUI CARROCERIA)	Equipamento para Aquisição Permanente	UN	0,0000057	591.575,65	3,37		
Insumo	00037733	SINAPI	CACAMBA METALICA BASCULANTE COM CAPACIDADE DE 6 M3 (INCLUI MONTAGEM, NAO INCLUI CAMINHAO)	Equipamento para Aquisição Permanente	UN	0,0000059	41.818,18	0,24		
				MO sem LS =>	0,00	LS =>	0,00	MO com LS =>	0,00	
				Valor do BDI =>	1,05			Valor com BDI =>	4,66	
	Código	Banco	Descrição	Tipo	Und	Quant.	Valor Unit	Total		
Composição	7059	SINAPI	CAMINHÃO BASCULANTE 6 M3 TOCO, PESO BRUTO TOTAL 16.000 KG, CARGA ÚTIL MÁXIMA 11.130 KG, DISTÂNCIA ENTRE EIXOS 5,36 M, POTÊNCIA 185 CV, INCLUSIVE CAÇAMBA METÁLICA - JUROS. AF_06/2014	Depreciação, Juros, Impostos e Seguros, Manutenção e Materiais na Operação dos	H	1,00000000	8,95	8,95		
Insumo	00037733	SINAPI	CACAMBA METALICA BASCULANTE COM CAPACIDADE DE 6 M3 (INCLUI MONTAGEM, NAO INCLUI CAMINHAO)	Equipamento para Aquisição Permanente	UN	0,0000146	41.818,18	0,61		
Insumo	00037752	SINAPI	CAMINHAO TOCO, PESO BRUTO TOTAL 16000 KG, CARGA UTIL MAXIMA 11030 KG, DISTANCIA ENTRE EIXOS 5,41 M, POTENCIA 185 CV (INCLUI CABINE E CHASSI, NAO INCLUI CARROCERIA)	Equipamento para Aquisição Permanente	UN	0,0000141	591.575,65	8,34		
				MO sem LS =>	0,00	LS =>	0,00	MO com LS =>	0,00	
				Valor do BDI =>	2,61			Valor com BDI =>	11,56	
	Código	Banco	Descrição	Tipo	Und	Quant.	Valor Unit	Total		
Composição	7060	SINAPI	CAMINHÃO BASCULANTE 6 M3 TOCO, PESO BRUTO TOTAL 16.000 KG, CARGA ÚTIL MÁXIMA 11.130 KG, DISTÂNCIA ENTRE EIXOS 5,36 M, POTÊNCIA 185 CV, INCLUSIVE CAÇAMBA METÁLICA - MANUTENÇÃO. AF_06/2014	Depreciação, Juros, Impostos e Seguros, Manutenção e Materiais na Operação dos	H	1,00000000	41,52	41,52		
Insumo	00037733	SINAPI	CACAMBA METALICA BASCULANTE COM CAPACIDADE DE 6 M3 (INCLUI MONTAGEM, NAO INCLUI CAMINHAO)	Equipamento para Aquisição Permanente	UN	0,0000849	41.818,18	3,55		
Insumo	00037752	SINAPI	CAMINHAO TOCO, PESO BRUTO TOTAL 16000 KG, CARGA UTIL MAXIMA 11030 KG, DISTANCIA ENTRE EIXOS 5,41 M, POTENCIA 185 CV (INCLUI CABINE E CHASSI, NAO INCLUI CARROCERIA)	Equipamento para Aquisição Permanente	UN	0,0000642	591.575,65	37,97		
				MO sem LS =>	0,00	LS =>	0,00	MO com LS =>	0,00	
				Valor do BDI =>	12,12			Valor com BDI =>	53,64	
	Código	Banco	Descrição	Tipo	Und	Quant.	Valor Unit	Total		
Composição	7061	SINAPI	CAMINHÃO BASCULANTE 6 M3 TOCO, PESO BRUTO TOTAL 16.000 KG, CARGA ÚTIL MÁXIMA 11.130 KG, DISTÂNCIA ENTRE EIXOS 5,36 M, POTÊNCIA 185 CV, INCLUSIVE CAÇAMBA METÁLICA - MATERIAIS NA OPERAÇÃO. AF_06/2014	Depreciação, Juros, Impostos e Seguros, Manutenção e Materiais na Operação dos Equipamentos	H	1,00000000	81,03	81,03		
Insumo	00004221	SINAPI	OLEO DIESEL COMBUSTIVEL COMUM METROPOLITANO S-10 OU S-500	Material	L	13,6200000	5,95	81,03		

Composições Analíticas com Preço Unitário
QUADRAS DE AREIA EM BENEDITINOS/PI

Bancos
SINAPI - 02/2026 - Piauí
ORSE - 12/2025 - Sergipe
SEINFRA - 028 - Ceará

B.D.I.
29,21%

Encargos Sociais
Desonerado:
Horista: 84,59%
Mensalista: 47,59%

Composições Analíticas com Preço Unitário

MO sem LS =>	0,00	LS =>	0,00	MO com LS =>	0,00
Valor do BDI =>	23,66			Valor com BDI =>	104,69

	Código	Banco	Descrição	Tipo	Und	Quant.	Valor Unit	Total
Composição	5903	SINAPI	CAMINHÃO PIPA 10.000 L TRUCADO, PESO BRUTO TOTAL 23.000 KG, CARGA ÚTIL MÁXIMA 15.935 KG, DISTÂNCIA ENTRE EIXOS 4,8 M, POTÊNCIA 230 CV, INCLUSIVE TANQUE DE AÇO PARA TRANSPORTE DE ÁGUA - CHI DIURNO. AF_06/2014	Custos Horários Produtivo e Improdutivo dos Equipamentos	CHI	1,0000000	73,19	73,19
Composição Auxiliar	88282	SINAPI	MOTORISTA DE CAMINHÃO COM ENCARGOS COMPLEMENTARES	Livro SINAPI: Cálculos e Parâmetros	H	1,0000000	25,97	25,97
Composição Auxiliar	91397	SINAPI	CAMINHÃO PIPA 10.000 L TRUCADO, PESO BRUTO TOTAL 23.000 KG, CARGA ÚTIL MÁXIMA 15.935 KG, DISTÂNCIA ENTRE EIXOS 4,8 M, POTÊNCIA 230 CV, INCLUSIVE TANQUE DE AÇO PARA TRANSPORTE DE ÁGUA - JUROS. AF_06/2014	Depreciação, Juros, Impostos e Seguros, Manutenção e Materiais na Operação dos Equipamentos	H	1,0000000	11,83	11,83
Composição Auxiliar	91396	SINAPI	CAMINHÃO PIPA 10.000 L TRUCADO, PESO BRUTO TOTAL 23.000 KG, CARGA ÚTIL MÁXIMA 15.935 KG, DISTÂNCIA ENTRE EIXOS 4,8 M, POTÊNCIA 230 CV, INCLUSIVE TANQUE DE AÇO PARA TRANSPORTE DE ÁGUA - DEPRECIÇÃO. AF_06/2014	Depreciação, Juros, Impostos e Seguros, Manutenção e Materiais na Operação dos Equipamentos	H	1,0000000	30,62	30,62
Composição Auxiliar	91398	SINAPI	CAMINHÃO PIPA 10.000 L TRUCADO, PESO BRUTO TOTAL 23.000 KG, CARGA ÚTIL MÁXIMA 15.935 KG, DISTÂNCIA ENTRE EIXOS 4,8 M, POTÊNCIA 230 CV, INCLUSIVE TANQUE DE AÇO PARA TRANSPORTE DE ÁGUA - IMPOSTOS E SEGUROS. AF_06/2014	Depreciação, Juros, Impostos e Seguros, Manutenção e Materiais na Operação dos Equipamentos	H	1,0000000	4,77	4,77
MO sem LS =>				10,99	LS =>	9,30	MO com LS =>	20,29
Valor do BDI =>				21,37			Valor com BDI =>	94,56

	Código	Banco	Descrição	Tipo	Und	Quant.	Valor Unit	Total
Composição	5901	SINAPI	CAMINHÃO PIPA 10.000 L TRUCADO, PESO BRUTO TOTAL 23.000 KG, CARGA ÚTIL MÁXIMA 15.935 KG, DISTÂNCIA ENTRE EIXOS 4,8 M, POTÊNCIA 230 CV, INCLUSIVE TANQUE DE AÇO PARA TRANSPORTE DE ÁGUA - CHP DIURNO. AF_06/2014	Custos Horários Produtivo e Improdutivo dos Equipamentos	CHP	1,0000000	318,80	318,80
Composição Auxiliar	5763	SINAPI	CAMINHÃO PIPA 10.000 L TRUCADO, PESO BRUTO TOTAL 23.000 KG, CARGA ÚTIL MÁXIMA 15.935 KG, DISTÂNCIA ENTRE EIXOS 4,8 M, POTÊNCIA 230 CV, INCLUSIVE TANQUE DE AÇO PARA TRANSPORTE DE ÁGUA - MANUTENÇÃO. AF_06/2014	Depreciação, Juros, Impostos e Seguros, Manutenção e Materiais na Operação dos Equipamentos	H	1,0000000	54,26	54,26
Composição Auxiliar	53831	SINAPI	CAMINHÃO PIPA 10.000 L TRUCADO, PESO BRUTO TOTAL 23.000 KG, CARGA ÚTIL MÁXIMA 15.935 KG, DISTÂNCIA ENTRE EIXOS 4,8 M, POTÊNCIA 230 CV, INCLUSIVE TANQUE DE AÇO PARA TRANSPORTE DE ÁGUA - MATERIAIS NA OPERAÇÃO. AF_06/2014	Depreciação, Juros, Impostos e Seguros, Manutenção e Materiais na Operação dos Equipamentos	H	1,0000000	191,35	191,35
Composição Auxiliar	91396	SINAPI	CAMINHÃO PIPA 10.000 L TRUCADO, PESO BRUTO TOTAL 23.000 KG, CARGA ÚTIL MÁXIMA 15.935 KG, DISTÂNCIA ENTRE EIXOS 4,8 M, POTÊNCIA 230 CV, INCLUSIVE TANQUE DE AÇO PARA TRANSPORTE DE ÁGUA - DEPRECIÇÃO. AF_06/2014	Depreciação, Juros, Impostos e Seguros, Manutenção e Materiais na Operação dos Equipamentos	H	1,0000000	30,62	30,62
Composição Auxiliar	88282	SINAPI	MOTORISTA DE CAMINHÃO COM ENCARGOS COMPLEMENTARES	Livro SINAPI: Cálculos e Parâmetros	H	1,0000000	25,97	25,97
Composição Auxiliar	91397	SINAPI	CAMINHÃO PIPA 10.000 L TRUCADO, PESO BRUTO TOTAL 23.000 KG, CARGA ÚTIL MÁXIMA 15.935 KG, DISTÂNCIA ENTRE EIXOS 4,8 M, POTÊNCIA 230 CV, INCLUSIVE TANQUE DE AÇO PARA TRANSPORTE DE ÁGUA - JUROS. AF_06/2014	Depreciação, Juros, Impostos e Seguros, Manutenção e Materiais na Operação dos Equipamentos	H	1,0000000	11,83	11,83
Composição Auxiliar	91398	SINAPI	CAMINHÃO PIPA 10.000 L TRUCADO, PESO BRUTO TOTAL 23.000 KG, CARGA ÚTIL MÁXIMA 15.935 KG, DISTÂNCIA ENTRE EIXOS 4,8 M, POTÊNCIA 230 CV, INCLUSIVE TANQUE DE AÇO PARA TRANSPORTE DE ÁGUA - IMPOSTOS E SEGUROS. AF_06/2014	Depreciação, Juros, Impostos e Seguros, Manutenção e Materiais na Operação dos Equipamentos	H	1,0000000	4,77	4,77
MO sem LS =>				10,99	LS =>	9,30	MO com LS =>	20,29
Valor do BDI =>				93,12			Valor com BDI =>	411,92

	Código	Banco	Descrição	Tipo	Und	Quant.	Valor Unit	Total
Composição	91396	SINAPI	CAMINHÃO PIPA 10.000 L TRUCADO, PESO BRUTO TOTAL 23.000 KG, CARGA ÚTIL MÁXIMA 15.935 KG, DISTÂNCIA ENTRE EIXOS 4,8 M, POTÊNCIA 230 CV, INCLUSIVE TANQUE DE AÇO PARA TRANSPORTE DE ÁGUA - DEPRECIÇÃO. AF_06/2014	Depreciação, Juros, Impostos e Seguros, Manutenção e Materiais na Operação dos Equipamentos	H	1,0000000	30,62	30,62
Insumo	00037736	SINAPI	TANQUE DE AÇO CARBONO NAO REVESTIDO, PARA TRANSPORTE DE AGUA COM CAPACIDADE DE 10 M3, COM BOMBA CENTRIFUGA POR TOMADA DE FORÇA, VAZAO MAXIMA *75* M3/H (INCLUI MONTAGEM, NAO INCLUI CAMINHÃO)	Equipamento para Aquisição Permanente	UN	0,0000551	91.750,00	5,05
Insumo	00037758	SINAPI	CAMINHÃO TRUCADO, PESO BRUTO TOTAL 23000 KG, CARGA UTIL MAXIMA 15285 KG, DISTANCIA ENTRE EIXOS 4,80 M, POTENCIA 326 CV (INCLUI CABINE E CHASSI, NAO INCLUI CARROCERIA)	Equipamento para Aquisição Permanente	UN	0,0000343	745.573,13	25,57
MO sem LS =>				0,00	LS =>	0,00	MO com LS =>	0,00
Valor do BDI =>				8,94			Valor com BDI =>	39,56

	Código	Banco	Descrição	Tipo	Und	Quant.	Valor Unit	Total
Composição	91398	SINAPI	CAMINHÃO PIPA 10.000 L TRUCADO, PESO BRUTO TOTAL 23.000 KG, CARGA ÚTIL MÁXIMA 15.935 KG, DISTÂNCIA ENTRE EIXOS 4,8 M, POTÊNCIA 230 CV, INCLUSIVE TANQUE DE AÇO PARA TRANSPORTE DE ÁGUA - IMPOSTOS E SEGUROS. AF_06/2014	Depreciação, Juros, Impostos e Seguros, Manutenção e Materiais na Operação dos Equipamentos	H	1,0000000	4,77	4,77
Insumo	00037736	SINAPI	TANQUE DE AÇO CARBONO NAO REVESTIDO, PARA TRANSPORTE DE AGUA COM CAPACIDADE DE 10 M3, COM BOMBA CENTRIFUGA POR TOMADA DE FORÇA, VAZAO MAXIMA *75* M3/H (INCLUI MONTAGEM, NAO INCLUI CAMINHÃO)	Equipamento para Aquisição Permanente	UN	0,0000058	91.750,00	0,53
Insumo	00037758	SINAPI	CAMINHÃO TRUCADO, PESO BRUTO TOTAL 23000 KG, CARGA UTIL MAXIMA 15285 KG, DISTANCIA ENTRE EIXOS 4,80 M, POTENCIA 326 CV (INCLUI CABINE E CHASSI, NAO INCLUI CARROCERIA)	Equipamento para Aquisição Permanente	UN	0,0000057	745.573,13	4,24
MO sem LS =>				0,00	LS =>	0,00	MO com LS =>	0,00
Valor do BDI =>				1,39			Valor com BDI =>	6,16

**Composições Analíticas com Preço Unitário
QUADRAS DE AREIA EM BENEDITINOS/PI**

Bancos
SINAPI - 02/2026 - Piauí
ORSE - 12/2025 - Sergipe
SEINFRA - 028 - Ceará

B.D.I.
29,21%

Encargos Sociais
Desonerado:
Horista: 84,59%
Mensalista: 47,59%

Composições Analíticas com Preço Unitário

Composições Analíticas com Preço Unitário									
	Código	Banco	Descrição	Tipo	Und	Quant.	Valor Unit	Total	
Composição	91397	SINAPI	CAMINHÃO PIPA 10.000 L TRUCADO, PESO BRUTO TOTAL 23.000 KG, CARGA ÚTIL MÁXIMA 15.935 KG, DISTÂNCIA ENTRE EIXOS 4,8 M, POTÊNCIA 230 CV, INCLUSIVE TANQUE DE AÇO PARA TRANSPORTE DE ÁGUA - JUROS. AF_06/2014	Depreciação, Juros, Impostos e Seguros, Manutenção e Materiais na Operação dos	H	1,0000000	11,83	11,83	
Insumo	00037736	SINAPI	TANQUE DE ACO CARBONO NAO REVESTIDO, PARA TRANSPORTE DE AGUA COM CAPACIDADE DE 10 M3, COM BOMBA CENTRIFUGA POR TOMADA DE FORÇA, VAZAO MAXIMA *75* M3/H (INCLUI MONTAGEM, NAO INCLUI CAMINHAO)	Equipamento para Aquisição Permanente	UN	0,0000144	91.750,00	1,32	
Insumo	00037758	SINAPI	CAMINHÃO TRUCADO, PESO BRUTO TOTAL 23000 KG, CARGA UTIL MAXIMA 15285 KG, DISTANCIA ENTRE EIXOS 4,80 M, POTENCIA 326 CV (INCLUI CABINE E CHASSI, NAO INCLUI CARROCERIA)	Equipamento para Aquisição Permanente	UN	0,0000141	745.573,13	10,51	
				MO sem LS =>	0,00	LS =>	0,00	MO com LS =>	0,00
				Valor do BDI =>	3,45			Valor com BDI =>	15,28

	Código	Banco	Descrição	Tipo	Und	Quant.	Valor Unit	Total	
Composição	5763	SINAPI	CAMINHÃO PIPA 10.000 L TRUCADO, PESO BRUTO TOTAL 23.000 KG, CARGA ÚTIL MÁXIMA 15.935 KG, DISTÂNCIA ENTRE EIXOS 4,8 M, POTÊNCIA 230 CV, INCLUSIVE TANQUE DE AÇO PARA TRANSPORTE DE ÁGUA - MANUTENÇÃO. AF_06/2014	Depreciação, Juros, Impostos e Seguros, Manutenção e Materiais na Operação dos Equipamentos	H	1,0000000	54,26	54,26	
Insumo	00037758	SINAPI	CAMINHAO TRUCADO, PESO BRUTO TOTAL 23000 KG, CARGA UTIL MAXIMA 15285 KG, DISTANCIA ENTRE EIXOS 4,80 M, POTENCIA 326 CV (INCLUI CABINE E CHASSI, NAO INCLUI CARROCERIA)	Equipamento para Aquisição Permanente	UN	0,0000643	745.573,13	47,94	
Insumo	00037736	SINAPI	TANQUE DE AÇO CARBONO NAO REVESTIDO, PARA TRANSPORTE DE AGUA COM CAPACIDADE DE 10 M3, COM BOMBA CENTRIFUGA POR TOMADA DE FORÇA, VAZAO MAXIMA *75* M3/H (INCLUI MONTAGEM, NAO INCLUI CAMINHAO)	Equipamento para Aquisição Permanente	UN	0,0000689	91.750,00	6,32	
MO sem LS =>					0,00	LS =>	0,00	MO com LS =>	0,00
Valor do BDI =>					15,84			Valor com BDI =>	70,10

	Código	Banco	Descrição	Tipo	Und	Quant.	Valor Unit	Total	
Composição	53831	SINAPI	CAMINHÃO PIPA 10.000 L TRUCADO, PESO BRUTO TOTAL 23.000 KG, CARGA ÚTIL MÁXIMA 15.935 KG, DISTÂNCIA ENTRE EIXOS 4,8 M, POTÊNCIA 230 CV, INCLUSIVE TANQUE DE AÇO PARA TRANSPORTE DE ÁGUA - MATERIAIS NA OPERAÇÃO. AF_06/2014	Depreciação, Juros, Impostos e Seguros, Manutenção e Materiais na Operação dos Equipamentos	H	1,0000000	191,35	191,35	
Insumo	00004221	SINAPI	OLEO DIESEL COMBUSTIVEL COMUM METROPOLITANO S-10 OU S-500	Material	L	32,1600000	5,95	191,35	
MO sem LS =>					0,00	LS =>	0,00	MO com LS =>	0,00
Valor do BDI =>					55,89			Valor com BDI =>	247,24

	Código	Banco	Descrição	Tipo	Und	Quant.	Valor Unit	Total	
Composição	88261	SINAPI	CARPINTEIRO DE ESQUADRIAS COM ENCARGOS COMPLEMENTARES	Livro SINAPI: Cálculos e Parâmetros	H	1,0000000	26,23	26,23	
Composição Auxiliar	95329	SINAPI	CURSO DE CAPACITAÇÃO PARA CARPINTEIRO DE ESQUADRIA (ENCARGOS COMPLEMENTARES) - HORISTA	Livro SINAPI: Cálculos e Parâmetros	H	1,0000000	0,28	0,28	
Insumo	00037371	SINAPI	TRANSPORTE - HORISTA (COLETADO CAIXA - ENCARGOS COMPLEMENTARES)	0	H	1,0000000	0,48	0,48	
Insumo	00037373	SINAPI	SEGURO - HORISTA (COLETADO CAIXA - ENCARGOS COMPLEMENTARES)	0	H	1,0000000	0,11	0,11	
Insumo	00043483	SINAPI	EPI - FAMILIA CARPINTEIRO DE FORMAS - HORISTA (ENCARGOS COMPLEMENTARES - COLETADO CAIXA)	0	H	1,0000000	1,78	1,78	
Insumo	00043459	SINAPI	FERRAMENTAS - FAMILIA CARPINTEIRO DE FORMAS - HORISTA (ENCARGOS COMPLEMENTARES - COLETADO CAIXA)	0	H	1,0000000	0,45	0,45	
Insumo	00037370	SINAPI	ALIMENTACAO - HORISTA (COLETADO CAIXA - ENCARGOS COMPLEMENTARES)	0	H	1,0000000	2,49	2,49	
Insumo	00001214	SINAPI	CARPINTEIRO DE ESQUADRIAS (HORISTA)	Mão de Obra	H	1,0000000	19,22	19,22	
Insumo	00037372	SINAPI	EXAMES - HORISTA (COLETADO CAIXA - ENCARGOS COMPLEMENTARES)	0	H	1,0000000	1,42	1,42	
				MO sem LS =>	10,56	LS =>	8,94	MO com LS =>	19,50
				Valor do BDI =>	7,66			Valor com BDI =>	33,89

	Código	Banco	Descrição	Tipo	Und	Quant.	Valor Unit	Total	
Composição	88262	SINAPI	CARPINTEIRO DE FORMAS COM ENCARGOS COMPLEMENTARES	Livro SINAPI: Cálculos e Parâmetros	H	1,0000000	27,15	27,15	
Composição Auxiliar	95330	SINAPI	CURSO DE CAPACITAÇÃO PARA CARPINTEIRO DE FÓRMAS (ENCARGOS COMPLEMENTARES) - HORISTA	Livro SINAPI: Cálculos e Parâmetros	H	1,0000000	0,23	0,23	
Insumo	00001213	SINAPI	CARPINTEIRO DE FORMAS PARA CONCRETO (HORISTA)	Mão de Obra	H	1,0000000	20,19	20,19	
Insumo	00037373	SINAPI	SEGURO - HORISTA (COLETADO CAIXA - ENCARGOS COMPLEMENTARES)	0	H	1,0000000	0,11	0,11	
Insumo	00043483	SINAPI	EPI - FAMILIA CARPINTEIRO DE FORMAS - HORISTA (ENCARGOS COMPLEMENTARES - COLETADO CAIXA)	0	H	1,0000000	1,78	1,78	
Insumo	00037370	SINAPI	ALIMENTACAO - HORISTA (COLETADO CAIXA - ENCARGOS COMPLEMENTARES)	0	H	1,0000000	2,49	2,49	
Insumo	00043459	SINAPI	FERRAMENTAS - FAMILIA CARPINTEIRO DE FORMAS - HORISTA (ENCARGOS COMPLEMENTARES - COLETADO CAIXA)	0	H	1,0000000	0,45	0,45	
Insumo	00037371	SINAPI	TRANSPORTE - HORISTA (COLETADO CAIXA - ENCARGOS COMPLEMENTARES)	0	H	1,0000000	0,48	0,48	
Insumo	00037372	SINAPI	EXAMES - HORISTA (COLETADO CAIXA - ENCARGOS COMPLEMENTARES)	0	H	1,0000000	1,42	1,42	
				MO sem LS =>	11,06	LS =>	9,36	MO com LS =>	20,42
				Valor do BDI =>	7,93			Valor com BDI =>	35,08

	Código	Banco	Descrição	Tipo	Und	Quant.	Valor Unit	Total
Composição	91533	SINAPI	COMPACTADOR DE SOLOS DE PERCUSSÃO (SOQUETE) COM MOTOR A GASOLINA 4 TEMPOS, POTÊNCIA 4 CV - CHP DIURNO. AF_08/2015	Custos Horários Produtivo e Improdutivo dos Equipamentos	CHP	1,0000000	34,07	34,07
Composição Auxiliar	88297	SINAPI	OPERADOR DE MÁQUINAS E EQUIPAMENTOS COM ENCARGOS COMPLEMENTARES	Livro SINAPI: Cálculos e Parâmetros	H	1,0000000	25,83	25,83

Composições Analíticas com Preço Unitário
QUADRAS DE AREIA EM BENEDITINOS/PI

Bancos
SINAPI - 02/2026 - Piauí
ORSE - 12/2025 - Sergipe
SEINFRA - 028 - Ceará

B.D.I.
29,21%

Encargos Sociais
Desonerado:
Horista: 84,59%
Mensalista: 47,59%

Composições Analíticas com Preço Unitário

Composições Analíticas com Preço Unitário									
Composição Auxiliar	91530	SINAPI	COMPACTADOR DE SOLOS DE PERCUSSÃO (SOQUETE) COM MOTOR A GASOLINA 4 TEMPOS, POTÊNCIA 4 CV - JUROS. AF_08/2015	Depreciação, Juros, Impostos e Seguros, Manutenção e Materiais na	H	1,0000000	0,22	0,22	
Composição Auxiliar	91532	SINAPI	COMPACTADOR DE SOLOS DE PERCUSSÃO (SOQUETE) COM MOTOR A GASOLINA 4 TEMPOS, POTÊNCIA 4 CV - MATERIAIS NA OPERAÇÃO. AF_08/2015	Depreciação, Juros, Impostos e Seguros, Manutenção e Materiais na	H	1,0000000	6,11	6,11	
Composição Auxiliar	91529	SINAPI	COMPACTADOR DE SOLOS DE PERCUSSÃO (SOQUETE) COM MOTOR A GASOLINA 4 TEMPOS, POTÊNCIA 4 CV - DEPRECIACÃO. AF_08/2015	Depreciação, Juros, Impostos e Seguros, Manutenção e Materiais na	H	1,0000000	0,85	0,85	
Composição Auxiliar	91531	SINAPI	COMPACTADOR DE SOLOS DE PERCUSSÃO (SOQUETE) COM MOTOR A GASOLINA 4 TEMPOS, POTÊNCIA 4 CV - MANUTENÇÃO. AF_08/2015	Depreciação, Juros, Impostos e Seguros, Manutenção e Materiais na	H	1,0000000	1,06	1,06	
				MO sem LS =>	10,91	LS =>	9,24	MO com LS =>	20,15
				Valor do BDI =>	9,95			Valor com BDI =>	44,02

	Código	Banco	Descrição	Tipo	Und	Quant.	Valor Unit	Total	
Composição	91529	SINAPI	COMPACTADOR DE SOLOS DE PERCUSSÃO (SOQUETE) COM MOTOR A GASOLINA 4 TEMPOS, POTÊNCIA 4 CV - DEPRECIACÃO. AF_08/2015	Depreciação, Juros, Impostos e Seguros, Manutenção e Materiais na	H	1,0000000	0,85	0,85	
Insumo	00013458	SINAPI	COMPACTADOR DE SOLOS DE PERCURSAO (SOQUETE) COM MOTOR A GASOLINA 4 TEMPOS DE 4 HP (4 CV)	Equipamento para Aquisição Permanente	UN	0,0000533	15.985,15	0,85	
				MO sem LS =>	0,00	LS =>	0,00	MO com LS =>	0,00
				Valor do BDI =>	0,24			Valor com BDI =>	1,09

	Código	Banco	Descrição	Tipo	Und	Quant.	Valor Unit	Total	
Composição	91530	SINAPI	COMPACTADOR DE SOLOS DE PERCUSSÃO (SOQUETE) COM MOTOR A GASOLINA 4 TEMPOS, POTÊNCIA 4 CV - JUROS. AF_08/2015	Depreciação, Juros, Impostos e Seguros, Manutenção e Materiais na	H	1,0000000	0,22	0,22	
Insumo	00013458	SINAPI	COMPACTADOR DE SOLOS DE PERCURSAO (SOQUETE) COM MOTOR A GASOLINA 4 TEMPOS DE 4 HP (4 CV)	Equipamento para Aquisição Permanente	UN	0,0000143	15.985,15	0,22	
				MO sem LS =>	0,00	LS =>	0,00	MO com LS =>	0,00
				Valor do BDI =>	0,06			Valor com BDI =>	0,28

	Código	Banco	Descrição	Tipo	Und	Quant.	Valor Unit	Total	
Composição	91531	SINAPI	COMPACTADOR DE SOLOS DE PERCUSSÃO (SOQUETE) COM MOTOR A GASOLINA 4 TEMPOS, POTÊNCIA 4 CV - MANUTENÇÃO. AF_08/2015	Depreciação, Juros, Impostos e Seguros, Manutenção e Materiais na	H	1,0000000	1,06	1,06	
Insumo	00013458	SINAPI	COMPACTADOR DE SOLOS DE PERCURSAO (SOQUETE) COM MOTOR A GASOLINA 4 TEMPOS DE 4 HP (4 CV)	Equipamento para Aquisição Permanente	UN	0,0000667	15.985,15	1,06	
				MO sem LS =>	0,00	LS =>	0,00	MO com LS =>	0,00
				Valor do BDI =>	0,30			Valor com BDI =>	1,36

	Código	Banco	Descrição	Tipo	Und	Quant.	Valor Unit	Total	
Composição	91532	SINAPI	COMPACTADOR DE SOLOS DE PERCUSSÃO (SOQUETE) COM MOTOR A GASOLINA 4 TEMPOS, POTÊNCIA 4 CV - MATERIAIS NA OPERAÇÃO. AF_08/2015	Depreciação, Juros, Impostos e Seguros, Manutenção e Materiais na	H	1,0000000	6,11	6,11	
Insumo	00004222	SINAPI	GASOLINA COMUM	Material	L	1,0300000	5,94	6,11	
				MO sem LS =>	0,00	LS =>	0,00	MO com LS =>	0,00
				Valor do BDI =>	1,78			Valor com BDI =>	7,89

	Código	Banco	Descrição	Tipo	Und	Quant.	Valor Unit	Total	
Composição	94963	SINAPI	CONCRETO FCK = 15MPA, TRAÇO 1:3,4:3,5 (EM MASSA SECA DE CIMENTO/ AREIA MÉDIA/ BRITA 1) - PREPARO MECÂNICO COM BETONEIRA 400 L. AF_05/2021	Produção de Concreto	m³	1,0000000	614,01	614,01	
Composição Auxiliar	88831	SINAPI	BETONEIRA CAPACIDADE NOMINAL DE 400 L, CAPACIDADE DE MISTURA 280 L, MOTOR ELÉTRICO TRIFÁSICO POTÊNCIA DE 2 CV, SEM CARREGADOR - CHI DIURNO. AF_05/2023	Custos Horários Produtivo e Improdutivo dos Equipamentos	CHI	0,7131000	0,54	0,38	
Composição Auxiliar	88830	SINAPI	BETONEIRA CAPACIDADE NOMINAL DE 400 L, CAPACIDADE DE MISTURA 280 L, MOTOR ELÉTRICO TRIFÁSICO POTÊNCIA DE 2 CV, SEM CARREGADOR - CHP DIURNO. AF_05/2023	Custos Horários Produtivo e Improdutivo dos Equipamentos	CHP	0,7563000	2,39	1,80	
Composição Auxiliar	88316	SINAPI	SERVENTE COM ENCARGOS COMPLEMENTARES	Livro SINAPI: Cálculos e	H	2,3275000	22,46	52,27	
Composição Auxiliar	88377	SINAPI	OPERADOR DE BETONEIRA ESTACIONÁRIA/MISTURADOR COM ENCARGOS COMPLEMENTARES	Livro SINAPI: Cálculos e Parâmetros	H	1,4695000	25,77	37,86	
Insumo	00000370	SINAPI	AREIA MEDIA - POSTO JAZIDA/FORNECEDOR (RETIRADO NA JAZIDA, SEM TRANSPORTE)	Material	m³	0,8046000	95,00	76,43	
Insumo	00001379	SINAPI	CIMENTO PORTLAND COMPOSTO CP II-32	Material	KG	273,0630000	1,08	294,90	
Insumo	00004721	SINAPI	PEDRA BRITADA N. 1 (9,5 A 19 MM) POSTO PEDREIRA/FORNECEDOR, SEM FRETE	Material	m³	0,5792000	259,63	150,37	
				MO sem LS =>	34,99	LS =>	29,60	MO com LS =>	64,59
				Valor do BDI =>	179,35			Valor com BDI =>	793,36

	Código	Banco	Descrição	Tipo	Und	Quant.	Valor Unit	Total	
Composição	94964	SINAPI	CONCRETO FCK = 20MPA, TRAÇO 1:2,7:3 (EM MASSA SECA DE CIMENTO/ AREIA MÉDIA/ BRITA 1) - PREPARO MECÂNICO COM BETONEIRA 400 L. AF_05/2021	Produção de Concreto	m³	1,0000000	673,69	673,69	
Composição Auxiliar	88831	SINAPI	BETONEIRA CAPACIDADE NOMINAL DE 400 L, CAPACIDADE DE MISTURA 280 L, MOTOR ELÉTRICO TRIFÁSICO POTÊNCIA DE 2 CV, SEM CARREGADOR - CHI DIURNO. AF_05/2023	Custos Horários Produtivo e Improdutivo dos Equipamentos	CHI	0,7787000	0,54	0,42	
Composição Auxiliar	88316	SINAPI	SERVENTE COM ENCARGOS COMPLEMENTARES	Livro SINAPI: Cálculos e	H	2,5333000	22,46	56,89	
Composição Auxiliar	88830	SINAPI	BETONEIRA CAPACIDADE NOMINAL DE 400 L, CAPACIDADE DE MISTURA 280 L, MOTOR ELÉTRICO TRIFÁSICO POTÊNCIA DE 2 CV, SEM CARREGADOR - CHP DIURNO. AF_05/2023	Custos Horários Produtivo e Improdutivo dos Equipamentos	CHP	0,8259000	2,39	1,97	
Composição Auxiliar	88377	SINAPI	OPERADOR DE BETONEIRA ESTACIONÁRIA/MISTURADOR COM ENCARGOS COMPLEMENTARES	Livro SINAPI: Cálculos e Parâmetros	H	1,6046000	25,77	41,35	
Insumo	00004721	SINAPI	PEDRA BRITADA N. 1 (9,5 A 19 MM) POSTO PEDREIRA/FORNECEDOR, SEM FRETE	Material	m³	0,5872000	259,63	152,45	
Insumo	00000370	SINAPI	AREIA MEDIA - POSTO JAZIDA/FORNECEDOR (RETIRADO NA JAZIDA, SEM TRANSPORTE)	Material	m³	0,7558000	95,00	71,80	
Insumo	00001379	SINAPI	CIMENTO PORTLAND COMPOSTO CP II-32	Material	KG	322,9777000	1,08	348,81	
				MO sem LS =>	38,13	LS =>	32,27	MO com LS =>	70,40
				Valor do BDI =>	196,78			Valor com BDI =>	870,47

	Código	Banco	Descrição	Tipo	Und	Quant.	Valor Unit	Total
Composição	94970	SINAPI	CONCRETO FCK = 20MPA, TRAÇO 1:2:7:3 (EM MASSA SECA DE CIMENTO/ AREIA MÉDIA/ BRITA 1) - PREPARO MECÂNICO COM BETONEIRA 600 L. AF_05/2021	Produção de Concreto	m³	1,0000000	661,24	661,24

Composições Analíticas com Preço Unitário
QUADRAS DE AREIA EM BENEDITINOS/PI

Bancos
SINAPI - 02/2026 - Piauí
ORSE - 12/2025 - Sergipe
SEINFRA - 028 - Ceará

B.D.I.
29,21%

Encargos Sociais
Desonerado:
Horista: 84,59%
Mensalista: 47,59%

Composições Analíticas com Preço Unitário									
Composição Auxiliar	89226	SINAPI	BETONEIRA CAPACIDADE NOMINAL DE 600 L, CAPACIDADE DE MISTURA 360 L, MOTOR ELÉTRICO TRIFÁSICO POTÊNCIA DE 4 CV, SEM CARREGADOR - CHI DIURNO. AF_05/2023	Custos Horários Produtivo e Improdutivo dos Equipamentos	CHI	0,6197000	2,20	1,36	
Composição Auxiliar	89225	SINAPI	BETONEIRA CAPACIDADE NOMINAL DE 600 L, CAPACIDADE DE MISTURA 360 L, MOTOR ELÉTRICO TRIFÁSICO POTÊNCIA DE 4 CV, SEM CARREGADOR - CHP DIURNO. AF_05/2023	Custos Horários Produtivo e Improdutivo dos Equipamentos	CHP	0,6572000	6,90	4,53	
Composição Auxiliar	88316	SINAPI	SERVENTE COM ENCARGOS COMPLEMENTARES	Livro SINAPI: Cálculos e	H	2,0267000	22,46	45,51	
Composição Auxiliar	88377	SINAPI	OPERADOR DE BETONEIRA ESTACIONÁRIA/MISTURADOR COM ENCARGOS COMPLEMENTARES	Livro SINAPI: Cálculos e Parâmetros	H	1,2768000	25,77	32,90	
Insumo	00004721	SINAPI	PEDRA BRITADA N. 1 (9,5 A 19 MM) POSTO PEDREIRA/FORNECEDOR, SEM FRETE	Material	m³	0,5912000	259,63	153,49	
Insumo	00000370	SINAPI	AREIA MEDIA - POSTO JAZIDA/FORNECEDOR (RETIRADO NA JAZIDA, SEM TRANSPORTE)	Material	m³	0,7609000	95,00	72,28	
Insumo	00001379	SINAPI	CIMENTO PORTLAND COMPOSTO CP II-32	Material	KG	325,1589000	1,08	351,17	
				MO sem LS =>	30,44	LS =>	25,75	MO com LS =>	56,19
				Valor do BDI =>	193,14			Valor com BDI =>	854,38

	Código	Banco	Descrição	Tipo	Und	Quant.	Valor Unit	Total	
Composição	94972	SINAPI	CONCRETO FCK = 30MPA, TRAÇO 1:2,1:2,5 (EM MASSA SECA DE CIMENTO/ AREIA MÉDIA/ BRITA 1) - PREPARO MECÂNICO COM BETONEIRA 600 L. AF_05/2021	Produção de Concreto	m³	1,0000000	725,72	725,72	
Composição Auxiliar	89225	SINAPI	BETONEIRA CAPACIDADE NOMINAL DE 600 L, CAPACIDADE DE MISTURA 360 L, MOTOR ELÉTRICO TRIFÁSICO POTÊNCIA DE 4 CV, SEM CARREGADOR - CHP DIURNO. AF_05/2023	Custos Horários Produtivo e Improdutivo dos Equipamentos	CHP	0,6382000	6,90	4,40	
Composição Auxiliar	88377	SINAPI	OPERADOR DE BETONEIRA ESTACIONÁRIA/MISTURADOR COM ENCARGOS COMPLEMENTARES	Livro SINAPI: Cálculos e Parâmetros	H	1,2400000	25,77	31,95	
Composição Auxiliar	88316	SINAPI	SERVENTE COM ENCARGOS COMPLEMENTARES	Livro SINAPI: Cálculos e	H	1,9633000	22,46	44,09	
Composição Auxiliar	89226	SINAPI	BETONEIRA CAPACIDADE NOMINAL DE 600 L, CAPACIDADE DE MISTURA 360 L, MOTOR ELÉTRICO TRIFÁSICO POTÊNCIA DE 4 CV, SEM CARREGADOR - CHI DIURNO. AF_05/2023	Custos Horários Produtivo e Improdutivo dos Equipamentos	CHI	0,6018000	2,20	1,32	
Insumo	00000370	SINAPI	AREIA MEDIA - POSTO JAZIDA/FORNECEDOR (RETIRADO NA JAZIDA, SEM TRANSPORTE)	Material	m³	0,7119000	95,00	67,63	
Insumo	00001379	SINAPI	CIMENTO PORTLAND COMPOSTO CP II-32	Material	KG	391,1663000	1,08	422,45	
Insumo	00004721	SINAPI	PEDRA BRITADA N. 1 (9,5 A 19 MM) POSTO PEDREIRA/FORNECEDOR, SEM FRETE	Material	m³	0,5927000	259,63	153,88	
				MO sem LS =>	29,51	LS =>	24,98	MO com LS =>	54,49
				Valor do BDI =>	211,98			Valor com BDI =>	937,70

	Código	Banco	Descrição	Tipo	Und	Quant.	Valor Unit	Total	
Composição	94962	SINAPI	CONCRETO MAGRO PARA LASTRO, TRAÇO 1:4,5:4,5 (EM MASSA SECA DE CIMENTO/ AREIA MÉDIA/ BRITA 1) - PREPARO MECÂNICO COM BETONEIRA 400 L. AF_05/2021	Produção de Concreto	m³	1,0000000	550,63	550,63	
Composição Auxiliar	88377	SINAPI	OPERADOR DE BETONEIRA ESTACIONÁRIA/MISTURADOR COM ENCARGOS COMPLEMENTARES	Livro SINAPI: Cálculos e Parâmetros	H	1,4811000	25,77	38,16	
Composição Auxiliar	88831	SINAPI	BETONEIRA CAPACIDADE NOMINAL DE 400 L, CAPACIDADE DE MISTURA 280 L, MOTOR ELÉTRICO TRIFÁSICO POTÊNCIA DE 2 CV, SEM CARREGADOR - CHI DIURNO. AF_05/2023	Custos Horários Produtivo e Improdutivo dos Equipamentos	CHI	0,7188000	0,54	0,38	
Composição Auxiliar	88830	SINAPI	BETONEIRA CAPACIDADE NOMINAL DE 400 L, CAPACIDADE DE MISTURA 280 L, MOTOR ELÉTRICO TRIFÁSICO POTÊNCIA DE 2 CV, SEM CARREGADOR - CHP DIURNO. AF_05/2023	Custos Horários Produtivo e Improdutivo dos Equipamentos	CHP	0,7623000	2,39	1,82	
Composição Auxiliar	88316	SINAPI	SERVENTE COM ENCARGOS COMPLEMENTARES	Livro SINAPI: Cálculos e	H	2,3433000	22,46	52,63	
Insumo	00001379	SINAPI	CIMENTO PORTLAND COMPOSTO CP II-32	Material	KG	212,0194000	1,08	228,98	
Insumo	00000370	SINAPI	AREIA MEDIA - POSTO JAZIDA/FORNECEDOR (RETIRADO NA JAZIDA, SEM TRANSPORTE)	Material	m³	0,8269000	95,00	78,55	
Insumo	00004721	SINAPI	PEDRA BRITADA N. 1 (9,5 A 19 MM) POSTO PEDREIRA/FORNECEDOR, SEM FRETE	Material	m³	0,5782000	259,63	150,11	
				MO sem LS =>	35,24	LS =>	29,82	MO com LS =>	65,06
				Valor do BDI =>	160,83			Valor com BDI =>	711,46

	Código	Banco	Descrição	Tipo	Und	Quant.	Valor Unit	Total	
Composição	94968	SINAPI	CONCRETO MAGRO PARA LASTRO, TRAÇO 1:4,5:4,5 (EM MASSA SECA DE CIMENTO/ AREIA MÉDIA/ BRITA 1) - PREPARO MECÂNICO COM BETONEIRA 600 L. AF_05/2021	Produção de Concreto	m³	1,0000000	548,47	548,47	
Composição Auxiliar	89226	SINAPI	BETONEIRA CAPACIDADE NOMINAL DE 600 L, CAPACIDADE DE MISTURA 360 L, MOTOR ELÉTRICO TRIFÁSICO POTÊNCIA DE 4 CV, SEM CARREGADOR - CHI DIURNO. AF_05/2023	Custos Horários Produtivo e Improdutivo dos Equipamentos	CHI	0,6462000	2,20	1,42	
Composição Auxiliar	88377	SINAPI	OPERADOR DE BETONEIRA ESTACIONÁRIA/MISTURADOR COM ENCARGOS COMPLEMENTARES	Livro SINAPI: Cálculos e Parâmetros	H	1,3315000	25,77	34,31	
Composição Auxiliar	89225	SINAPI	BETONEIRA CAPACIDADE NOMINAL DE 600 L, CAPACIDADE DE MISTURA 360 L, MOTOR ELÉTRICO TRIFÁSICO POTÊNCIA DE 4 CV, SEM CARREGADOR - CHP DIURNO. AF_05/2023	Custos Horários Produtivo e Improdutivo dos Equipamentos	CHP	0,6853000	6,90	4,72	
Composição Auxiliar	88316	SINAPI	SERVENTE COM ENCARGOS COMPLEMENTARES	Livro SINAPI: Cálculos e	H	2,1058000	22,46	47,29	
Insumo	00001379	SINAPI	CIMENTO PORTLAND COMPOSTO CP II-32	Material	KG	213,4531000	1,08	230,52	
Insumo	00000370	SINAPI	AREIA MEDIA - POSTO JAZIDA/FORNECEDOR (RETIRADO NA JAZIDA, SEM TRANSPORTE)	Material	m³	0,8325000	95,00	79,08	
Insumo	00004721	SINAPI	PEDRA BRITADA N. 1 (9,5 A 19 MM) POSTO PEDREIRA/FORNECEDOR, SEM FRETE	Material	m³	0,5821000	259,63	151,13	
				MO sem LS =>	31,67	LS =>	26,80	MO com LS =>	58,47
				Valor do BDI =>	160,20			Valor com BDI =>	708,67

	Código	Banco	Descrição	Tipo	Und	Quant.	Valor Unit	Total
Composição	100767	SINAPI	CONTRAVENTAMENTO COM CANTONEIRAS DE AÇO, ABAS IGUAIS, COM CONEXÕES PARAFUSADAS, INCLUSOS MÃO DE OBRA, TRANSPORTE E IÇAMENTO UTILIZANDO TALHA MANUAL, PARA EDIFÍCIOS DE ATÉ 2 PAVIMENTOS - FORNECIMENTO E INSTALAÇÃO. AF_01/2020_PSA	FUES - FUNDAÇÕES E ESTRUTURAS	KG	1,0000000	15,60	15,60
Composição Auxiliar	100719	SINAPI	PINTURA COM TINTA ALQUÍDICA DE FUNDO (TIPO ZARCÃO) PULVERIZADA SOBRE PERFIL METÁLICO EXECUTADO EM FÁBRICA (POR DEMÃO). AF_01/2020_PE	Pintura em Superfícies Metálicas	m²	0,0284761	12,05	0,34
Composição Auxiliar	88240	SINAPI	AJUDANTE DE ESTRUTURA METÁLICA COM ENCARGOS COMPLEMENTARES	Livro SINAPI: Cálculos e Parâmetros	H	0,0222000	21,31	0,47
Composição Auxiliar	100716	SINAPI	JATEAMENTO ABRASIVO COM GRANALHA DE AÇO EM PERFIL METÁLICO EM FÁBRICA. AF_01/2020	Pintura em Superfícies Metálicas	m²	0,0284761	24,46	0,69
Composição Auxiliar	88278	SINAPI	MONTADOR DE ESTRUTURAS METÁLICAS COM ENCARGOS COMPLEMENTARES	Livro SINAPI: Cálculos e Parâmetros	H	0,1430000	21,40	3,06
Insumo	00001330	SINAPI	CHAPA DE AÇO GROSSA, ASTM A36, E = 1/4" (6,35 MM) 49,79 KG/M2	Material	KG	0,1374660	9,32	1,28

Composições Analíticas com Preço Unitário
QUADRAS DE AREIA EM BENEDITINOS/PI

Bancos
SINAPI - 02/2026 - Piauí
ORSE - 12/2025 - Sergipe
SEINFRA - 028 - Ceará

B.D.I.
29,21%

Encargos Sociais
Desonerado:
Horista: 84,59%
Mensalista: 47,59%

Composições Analíticas com Preço Unitário									
Insumo	00000442	SINAPI	PARAFUSO FRANCES M16 EM ACO GALVANIZADO, COMPRIMENTO = 45 MM, DIAMETRO = 16 MM, CABECA ABAULADA	Material	UN	0,1580000	6,47	1,02	
Insumo	00004777	SINAPI	CANTONEIRA ACO ABAS IGUAIS (QUALQUER BITOLA), ESPESSURA ENTRE 1/8" E 1/4"	Material	KG	1,0910000	8,02	8,74	
				MO sem LS =>	1,45	LS =>	1,24	MO com LS =>	2,69
				Valor do BDI =>	4,55	Valor com BDI =>			20,15

	Código	Banco	Descrição	Tipo	Und	Quant.	Valor Unit	Total	
Composição	91285	SINAPI	CORTADORA DE PISO COM MOTOR 4 TEMPOS A GASOLINA, POTÊNCIA DE 13 HP, COM DISCO DE CORTE DIAMANTADO SEGMENTADO PARA CONCRETO, DIÂMETRO DE 350 MM, FURO DE 1" (14 X 1") - CHI DIURNO. AF_08/2015	Custos Horários Produtivo e Improdutivo dos Equipamentos	CHI	1,0000000	0,49	0,49	
Composição Auxiliar	91279	SINAPI	CORTADORA DE PISO COM MOTOR 4 TEMPOS A GASOLINA, POTÊNCIA DE 13 HP, COM DISCO DE CORTE DIAMANTADO SEGMENTADO PARA CONCRETO, DIÂMETRO DE 350 MM, FURO DE 1" (14 X 1") - DEPRECIAÇÃO. AF_08/2015	Depreciação, Juros, Impostos e Seguros, Manutenção e Materiais na Operação dos	H	1,0000000	0,41	0,41	
Composição Auxiliar	91280	SINAPI	CORTADORA DE PISO COM MOTOR 4 TEMPOS A GASOLINA, POTÊNCIA DE 13 HP, COM DISCO DE CORTE DIAMANTADO SEGMENTADO PARA CONCRETO, DIÂMETRO DE 350 MM, FURO DE 1" (14 X 1") - JUROS. AF_08/2015	Depreciação, Juros, Impostos e Seguros, Manutenção e Materiais na Operação dos	H	1,0000000	0,08	0,08	
				MO sem LS =>	0,00	LS =>	0,00	MO com LS =>	0,00
				Valor do BDI =>	0,14	Valor com BDI =>			0,63

	Código	Banco	Descrição	Tipo	Und	Quant.	Valor Unit	Total	
Composição	91283	SINAPI	CORTADORA DE PISO COM MOTOR 4 TEMPOS A GASOLINA, POTÊNCIA DE 13 HP, COM DISCO DE CORTE DIAMANTADO SEGMENTADO PARA CONCRETO, DIÂMETRO DE 350 MM, FURO DE 1" (14 X 1") - CHP DIURNO. AF_08/2015	Custos Horários Produtivo e Improdutivo dos Equipamentos	CHP	1,0000000	9,62	9,62	
Composição Auxiliar	91281	SINAPI	CORTADORA DE PISO COM MOTOR 4 TEMPOS A GASOLINA, POTÊNCIA DE 13 HP, COM DISCO DE CORTE DIAMANTADO SEGMENTADO PARA CONCRETO, DIÂMETRO DE 350 MM, FURO DE 1" (14 X 1") - MANUTENÇÃO. AF_08/2015	Depreciação, Juros, Impostos e Seguros, Manutenção e Materiais na Operação dos	H	1,0000000	0,52	0,52	
Composição Auxiliar	91282	SINAPI	CORTADORA DE PISO COM MOTOR 4 TEMPOS A GASOLINA, POTÊNCIA DE 13 HP, COM DISCO DE CORTE DIAMANTADO SEGMENTADO PARA CONCRETO, DIÂMETRO DE 350 MM, FURO DE 1" (14 X 1") - MATERIAIS NA OPERAÇÃO. AF_08/2015	Depreciação, Juros, Impostos e Seguros, Manutenção e Materiais na Operação dos	H	1,0000000	8,61	8,61	
Composição Auxiliar	91280	SINAPI	CORTADORA DE PISO COM MOTOR 4 TEMPOS A GASOLINA, POTÊNCIA DE 13 HP, COM DISCO DE CORTE DIAMANTADO SEGMENTADO PARA CONCRETO, DIÂMETRO DE 350 MM, FURO DE 1" (14 X 1") - JUROS. AF_08/2015	Depreciação, Juros, Impostos e Seguros, Manutenção e Materiais na Operação dos	H	1,0000000	0,08	0,08	
Composição Auxiliar	91279	SINAPI	CORTADORA DE PISO COM MOTOR 4 TEMPOS A GASOLINA, POTÊNCIA DE 13 HP, COM DISCO DE CORTE DIAMANTADO SEGMENTADO PARA CONCRETO, DIÂMETRO DE 350 MM, FURO DE 1" (14 X 1") - DEPRECIACÃO. AF_08/2015	Depreciação, Juros, Impostos e Seguros, Manutenção e Materiais na Operação dos	H	1,0000000	0,41	0,41	
				MO sem LS =>	0,00	LS =>	0,00	MO com LS =>	0,00
				Valor do BDI =>	2,81	Valor com BDI =>			12,43

	Código	Banco	Descrição	Tipo	Und	Quant.	Valor Unit	Total	
Composição	91279	SINAPI	CORTADORA DE PISO COM MOTOR 4 TEMPOS A GASOLINA, POTÊNCIA DE 13 HP, COM DISCO DE CORTE DIAMANTADO SEGMENTADO PARA CONCRETO, DIÂMETRO DE 350 MM, FURO DE 1" (14 X 1") - DEPRECIACÃO. AF_08/2015	Depreciação, Juros, Impostos e Seguros, Manutenção e Materiais na Operação dos	H	1,0000000	0,41	0,41	
Insumo	00011280	SINAPI	CORTADEIRA DE PISO DE CONCRETO E ASFALTO, PARA DISCO PADRAO DE DIAMETRO 350 MM (14") OU 450 MM (18"), MOTOR A GASOLINA, POTENCIA 13 HP, SEM DISCO	Equipamento para Aquisição Permanente	UN	0,0000640	6.023,06	0,38	
Insumo	00013887	SINAPI	DISCO DE CORTE DIAMANTADO SEGMENTADO PARA CONCRETO/ASFALTO, DIAMETRO DE *350* MM, FURO DE 25,40 MM	Material	UN	0,0000640	543,29	0,03	
				MO sem LS =>	0,00	LS =>	0,00	MO com LS =>	0,00
				Valor do BDI =>	0,11	Valor com BDI =>			0,52

	Código	Banco	Descrição	Tipo	Und	Quant.	Valor Unit	Total	
Composição	91280	SINAPI	CORTADORA DE PISO COM MOTOR 4 TEMPOS A GASOLINA, POTÊNCIA DE 13 HP, COM DISCO DE CORTE DIAMANTADO SEGMENTADO PARA CONCRETO, DIÂMETRO DE 350 MM, FURO DE 1" (14 X 1") - JUROS. AF_08/2015	Depreciação, Juros, Impostos e Seguros, Manutenção e Materiais na Operação dos	H	1,0000000	0,08	0,08	
Insumo	00011280	SINAPI	CORTADEIRA DE PISO DE CONCRETO E ASFALTO, PARA DISCO PADRAO DE DIAMETRO 350 MM (14") OU 450 MM (18"), MOTOR A GASOLINA, POTENCIA 13 HP, SEM DISCO	Equipamento para Aquisição Permanente	UN	0,0000148	6.023,06	0,08	
				MO sem LS =>	0,00	LS =>	0,00	MO com LS =>	0,00
				Valor do BDI =>	0,02	Valor com BDI =>			0,10

	Código	Banco	Descrição	Tipo	Und	Quant.	Valor Unit	Total	
Composição	91281	SINAPI	CORTADORA DE PISO COM MOTOR 4 TEMPOS A GASOLINA, POTÊNCIA DE 13 HP, COM DISCO DE CORTE DIAMANTADO SEGMENTADO PARA CONCRETO, DIÂMETRO DE 350 MM, FURO DE 1" (14 X 1") - MANUTENÇÃO. AF_08/2015	Depreciação, Juros, Impostos e Seguros, Manutenção e Materiais na Operação dos	H	1,0000000	0,52	0,52	
Insumo	00011280	SINAPI	CORTADEIRA DE PISO DE CONCRETO E ASFALTO, PARA DISCO PADRAO DE DIAMETRO 350 MM (14") OU 450 MM (18"), MOTOR A GASOLINA, POTENCIA 13 HP, SEM DISCO	Equipamento para Aquisição Permanente	UN	0,0000800	6.023,06	0,48	
Insumo	00013887	SINAPI	DISCO DE CORTE DIAMANTADO SEGMENTADO PARA CONCRETO/ASFALTO, DIAMETRO DE *350* MM, FURO DE 25,40 MM	Material	UN	0,0000800	543,29	0,04	
				MO sem LS =>	0,00	LS =>	0,00	MO com LS =>	0,00
				Valor do BDI =>	0,15	Valor com BDI =>			0,67

	Código	Banco	Descrição	Tipo	Und	Quant.	Valor Unit	Total	
Composição	91282	SINAPI	CORTADORA DE PISO COM MOTOR 4 TEMPOS A GASOLINA, POTÊNCIA DE 13 HP, COM DISCO DE CORTE DIAMANTADO SEGMENTADO PARA CONCRETO, DIÂMETRO DE 350 MM, FURO DE 1" (14 X 1") - MATERIAIS NA OPERAÇÃO. AF_08/2015	Depreciação, Juros, Impostos e Seguros, Manutenção e Materiais na Operação dos	H	1,0000000	8,61	8,61	
Insumo	00004222	SINAPI	GASOLINA COMUM	Material	L	1,4500000	5,94	8,61	
				MO sem LS =>	0,00	LS =>	0,00	MO com LS =>	0,00
				Valor do BDI =>	2,51	Valor com BDI =>			11,12

	Código	Banco	Descrição	Tipo	Und	Quant.	Valor Unit	Total
--	--------	-------	-----------	------	-----	--------	------------	-------


Tiago Queiroz Maderia Campos
Eng. Civil
CREA 190079219-2

Composições Analíticas com Preço Unitário
QUADRAS DE AREIA EM BENEDITINOS/PI

Bancos
SINAPI - 02/2026 - Piauí
ORSE - 12/2025 - Sergipe
SEINFRA - 028 - Ceará

B.D.I.
29,21%

Encargos Sociais
Desonerado:
Horista: 84,59%
Mensalista: 47,59%

Composições Analíticas com Preço Unitário									
Composição	92799	SINAPI	CORTE E DOBRA DE AÇO CA-60, DIÂMETRO DE 4,2 MM. AF_06/2022	Armação para Estruturas de Concreto Armado	KG	1,0000000	10,02	10,02	
Composição Auxiliar	88238	SINAPI	AJUDANTE DE ARMADOR COM ENCARGOS COMPLEMENTARES	Livro SINAPI: Cálculos e Parâmetros	H	0,0152000	22,84	0,34	
Composição Auxiliar	88245	SINAPI	ARMADOR COM ENCARGOS COMPLEMENTARES	Livro SINAPI: Cálculos e Parâmetros	H	0,0933000	27,63	2,57	
Insumo	00043059	SINAPI	ACO CA-60, 4,2 MM, OU 5,0 MM, OU 6,0 MM, OU 7,0 MM, VERGALHAO	Material	KG	1,0700000	6,65	7,11	
					MO sem LS =>	1,15	LS =>	0,98	MO com LS =>
					Valor do BDI =>	2,92			Valor com BDI =>
	Código	Banco	Descrição	Tipo	Und	Quant.	Valor Unit	Total	
Composição	95308	SINAPI	CURSO DE CAPACITAÇÃO PARA AJUDANTE DE ARMADOR (ENCARGOS COMPLEMENTARES) - HORISTA	Livro SINAPI: Cálculos e Parâmetros	H	1,0000000	0,17	0,17	
Insumo	00006114	SINAPI	AJUDANTE DE ARMADOR (HORISTA)	Mão de Obra	H	0,0115400	15,46	0,17	
					MO sem LS =>	0,09	LS =>	0,08	MO com LS =>
					Valor do BDI =>	0,04			Valor com BDI =>
	Código	Banco	Descrição	Tipo	Und	Quant.	Valor Unit	Total	
Composição	95309	SINAPI	CURSO DE CAPACITAÇÃO PARA AJUDANTE DE CARPINTEIRO (ENCARGOS COMPLEMENTARES) - HORISTA	Livro SINAPI: Cálculos e Parâmetros	H	1,0000000	0,22	0,22	
Insumo	00006117	SINAPI	CARPINTEIRO AUXILIAR (HORISTA)	Mão de Obra	H	0,0147600	15,46	0,22	
					MO sem LS =>	0,11	LS =>	0,11	MO com LS =>
					Valor do BDI =>	0,06			Valor com BDI =>
	Código	Banco	Descrição	Tipo	Und	Quant.	Valor Unit	Total	
Composição	95310	SINAPI	CURSO DE CAPACITAÇÃO PARA AJUDANTE DE ESTRUTURA METÁLICA (ENCARGOS COMPLEMENTARES) - HORISTA	Livro SINAPI: Cálculos e Parâmetros	H	1,0000000	0,17	0,17	
Insumo	00044499	SINAPI	AJUDANTE DE ESTRUTURAS METALICAS (HORISTA)	Mão de Obra	H	0,0115400	15,46	0,17	
					MO sem LS =>	0,09	LS =>	0,08	MO com LS =>
					Valor do BDI =>	0,04			Valor com BDI =>
	Código	Banco	Descrição	Tipo	Und	Quant.	Valor Unit	Total	
Composição	95314	SINAPI	CURSO DE CAPACITAÇÃO PARA ARMADOR (ENCARGOS COMPLEMENTARES) - HORISTA	Livro SINAPI: Cálculos e Parâmetros	H	1,0000000	0,23	0,23	
Insumo	00000378	SINAPI	ARMADOR (HORISTA)	Mão de Obra	H	0,0115400	20,19	0,23	
					MO sem LS =>	0,12	LS =>	0,11	MO com LS =>
					Valor do BDI =>	0,06			Valor com BDI =>
	Código	Banco	Descrição	Tipo	Und	Quant.	Valor Unit	Total	
Composição	95397	SINAPI	CURSO DE CAPACITAÇÃO PARA AUXILIAR DE DESENHISTA (ENCARGOS COMPLEMENTARES) - HORISTA	SEDI - SERVIÇOS DIVERSOS	H	1,0000000	0,13	0,13	
Insumo	00002359	SINAPI	DESENHISTA TECNICO AUXILIAR (HORISTA)	Mão de Obra	H	0,0058600	23,51	0,13	
					MO sem LS =>	0,07	LS =>	0,06	MO com LS =>
					Valor do BDI =>	0,03			Valor com BDI =>
	Código	Banco	Descrição	Tipo	Und	Quant.	Valor Unit	Total	
Composição	95316	SINAPI	CURSO DE CAPACITAÇÃO PARA AUXILIAR DE ELETRICISTA (ENCARGOS COMPLEMENTARES) - HORISTA	Livro SINAPI: Cálculos e Parâmetros	H	1,0000000	0,57	0,57	
Insumo	00000247	SINAPI	AJUDANTE DE ELETRICISTA (HORISTA)	Mão de Obra	H	0,0373200	15,46	0,57	
					MO sem LS =>	0,30	LS =>	0,27	MO com LS =>
					Valor do BDI =>	0,16			Valor com BDI =>
	Código	Banco	Descrição	Tipo	Und	Quant.	Valor Unit	Total	
Composição	95317	SINAPI	CURSO DE CAPACITAÇÃO PARA AUXILIAR DE ENCANADOR OU BOMBEIRO HIDRÁULICO (ENCARGOS COMPLEMENTARES) - HORISTA	Livro SINAPI: Cálculos e Parâmetros	H	1,0000000	0,27	0,27	
Insumo	00000246	SINAPI	AUXILIAR DE ENCANADOR OU BOMBEIRO HIDRAULICO (HORISTA)	Mão de Obra	H	0,0179800	15,46	0,27	
					MO sem LS =>	0,14	LS =>	0,13	MO com LS =>
					Valor do BDI =>	0,07			Valor com BDI =>
	Código	Banco	Descrição	Tipo	Und	Quant.	Valor Unit	Total	
Composição	95328	SINAPI	CURSO DE CAPACITAÇÃO PARA CALCETEIRO (ENCARGOS COMPLEMENTARES) - HORISTA	Livro SINAPI: Cálculos e Parâmetros	H	1,0000000	0,23	0,23	
Insumo	00004759	SINAPI	CALCETEIRO / RASTELEIRO (HORISTA)	Mão de Obra	H	0,0115400	20,19	0,23	
					MO sem LS =>	0,12	LS =>	0,11	MO com LS =>
					Valor do BDI =>	0,06			Valor com BDI =>
	Código	Banco	Descrição	Tipo	Und	Quant.	Valor Unit	Total	
Composição	95329	SINAPI	CURSO DE CAPACITAÇÃO PARA CARPINTEIRO DE ESQUADRIA (ENCARGOS COMPLEMENTARES) - HORISTA	Livro SINAPI: Cálculos e Parâmetros	H	1,0000000	0,28	0,28	
Insumo	00001214	SINAPI	CARPINTEIRO DE ESQUADRIAS (HORISTA)	Mão de Obra	H	0,0147600	19,22	0,28	
					MO sem LS =>	0,15	LS =>	0,13	MO com LS =>
					Valor do BDI =>	0,08			Valor com BDI =>
	Código	Banco	Descrição	Tipo	Und	Quant.	Valor Unit	Total	
Composição	95330	SINAPI	CURSO DE CAPACITAÇÃO PARA CARPINTEIRO DE FÓRMAS (ENCARGOS COMPLEMENTARES) - HORISTA	Livro SINAPI: Cálculos e Parâmetros	H	1,0000000	0,23	0,23	
Insumo	00001213	SINAPI	CARPINTEIRO DE FORMAS PARA CONCRETO (HORISTA)	Mão de Obra	H	0,0115400	20,19	0,23	
					MO sem LS =>	0,12	LS =>	0,11	MO com LS =>
					Valor do BDI =>	0,06			Valor com BDI =>
	Código	Banco	Descrição	Tipo	Und	Quant.	Valor Unit	Total	
Composição	95332	SINAPI	CURSO DE CAPACITAÇÃO PARA ELETRICISTA (ENCARGOS COMPLEMENTARES) - HORISTA	Livro SINAPI: Cálculos e Parâmetros	H	1,0000000	0,75	0,75	
Insumo	00002436	SINAPI	ELETRICISTA (HORISTA)	Mão de Obra	H	0,0373200	20,19	0,75	
					MO sem LS =>	0,40	LS =>	0,35	MO com LS =>
					Valor do BDI =>	0,21			Valor com BDI =>
	Código	Banco	Descrição	Tipo	Und	Quant.	Valor Unit	Total	
Composição	95335	SINAPI	CURSO DE CAPACITAÇÃO PARA ENCANADOR OU BOMBEIRO HIDRÁULICO (ENCARGOS COMPLEMENTARES) - HORISTA	Livro SINAPI: Cálculos e Parâmetros	H	1,0000000	0,36	0,36	
Insumo	00002696	SINAPI	ENCANADOR OU BOMBEIRO HIDRAULICO (HORISTA)	Mão de Obra	H	0,0179800	20,19	0,36	
					MO sem LS =>	0,19	LS =>	0,17	MO com LS =>
					Valor do BDI =>	0,10			Valor com BDI =>

Composições Analíticas com Preço Unitário
QUADRAS DE AREIA EM BENEDITINOS/PI

Bancos
SINAPI - 02/2026 - Piauí
ORSE - 12/2025 - Sergipe
SEINFRA - 028 - Ceará

B.D.I.
29,21%

Encargos Sociais
Desonerado:
Horista: 84,59%
Mensalista: 47,59%

Composições Analíticas com Preço Unitário

	Código	Banco	Descrição	Tipo	Und	Quant.	Valor Unit	Total
Composição	95401	SINAPI	CURSO DE CAPACITAÇÃO PARA ENCARREGADO GERAL (ENCARGOS COMPLEMENTARES) - HORISTA	Livro SINAPI: Cálculos e Parâmetros	H	1,0000000	0,67	0,67
Insumo	00004083	SINAPI	ENCARREGADO GERAL DE OBRAS (HORISTA)	Mão de Obra	H	0,0212000	31,63	0,67
			MO sem LS =>	0,36	LS =>	0,31	MO com LS =>	0,67
			Valor do BDI =>	0,19			Valor com BDI =>	0,86
	Código	Banco	Descrição	Tipo	Und	Quant.	Valor Unit	Total
Composição	95402	SINAPI	CURSO DE CAPACITAÇÃO PARA ENGENHEIRO CIVIL DE OBRA JÚNIOR (ENCARGOS COMPLEMENTARES) - HORISTA	Livro SINAPI: Cálculos e Parâmetros	H	1,0000000	1,82	1,82
Insumo	00002706	SINAPI	ENGENHEIRO CIVIL DE OBRA JÚNIOR (HORISTA)	Mão de Obra	H	0,0147600	123,98	1,82
			MO sem LS =>	0,98	LS =>	0,84	MO com LS =>	1,82
			Valor do BDI =>	0,53			Valor com BDI =>	2,35
	Código	Banco	Descrição	Tipo	Und	Quant.	Valor Unit	Total
Composição	95390	SINAPI	CURSO DE CAPACITAÇÃO PARA JARDINEIRO (ENCARGOS COMPLEMENTARES) - HORISTA	Livro SINAPI: Cálculos e Parâmetros	H	1,0000000	0,08	0,08
Insumo	00044503	SINAPI	JARDINEIRO (HORISTA)	Mão de Obra	H	0,0050900	15,81	0,08
			MO sem LS =>	0,04	LS =>	0,04	MO com LS =>	0,08
			Valor do BDI =>	0,02			Valor com BDI =>	0,10
	Código	Banco	Descrição	Tipo	Und	Quant.	Valor Unit	Total
Composição	95344	SINAPI	CURSO DE CAPACITAÇÃO PARA MONTADOR DE ESTRUTURA METÁLICA (ENCARGOS COMPLEMENTARES) - HORISTA	Livro SINAPI: Cálculos e Parâmetros	H	1,0000000	0,17	0,17
Insumo	00044497	SINAPI	MONTADOR DE ESTRUTURAS METALICAS HORISTA	Mão de Obra	H	0,0115400	15,55	0,17
			MO sem LS =>	0,09	LS =>	0,08	MO com LS =>	0,17
			Valor do BDI =>	0,04			Valor com BDI =>	0,21
	Código	Banco	Descrição	Tipo	Und	Quant.	Valor Unit	Total
Composição	95346	SINAPI	CURSO DE CAPACITAÇÃO PARA MOTORISTA DE BASCULANTE (ENCARGOS COMPLEMENTARES) - HORISTA	Livro SINAPI: Cálculos e Parâmetros	H	1,0000000	0,10	0,10
Insumo	00020020	SINAPI	MOTORISTA DE CAMINHÃO-BASCULANTE (HORISTA)	Mão de Obra	H	0,0050900	20,96	0,10
			MO sem LS =>	0,05	LS =>	0,05	MO com LS =>	0,10
			Valor do BDI =>	0,02			Valor com BDI =>	0,12
	Código	Banco	Descrição	Tipo	Und	Quant.	Valor Unit	Total
Composição	95347	SINAPI	CURSO DE CAPACITAÇÃO PARA MOTORISTA DE CAMINHÃO (ENCARGOS COMPLEMENTARES) - HORISTA	Livro SINAPI: Cálculos e Parâmetros	H	1,0000000	0,10	0,10
Insumo	00004093	SINAPI	MOTORISTA DE CAMINHÃO (HORISTA)	Mão de Obra	H	0,0050900	20,19	0,10
			MO sem LS =>	0,05	LS =>	0,05	MO com LS =>	0,10
			Valor do BDI =>	0,02			Valor com BDI =>	0,12
	Código	Banco	Descrição	Tipo	Und	Quant.	Valor Unit	Total
Composição	95389	SINAPI	CURSO DE CAPACITAÇÃO PARA OPERADOR DE BETONEIRA ESTACIONÁRIA/MISTURADOR (ENCARGOS COMPLEMENTARES) - HORISTA	Livro SINAPI: Cálculos e Parâmetros	H	1,0000000	0,16	0,16
Insumo	00037666	SINAPI	OPERADOR DE BETONEIRA ESTACIONARIA / MISTURADOR (HORISTA)	Mão de Obra	H	0,0083100	19,93	0,16
			MO sem LS =>	0,08	LS =>	0,08	MO com LS =>	0,16
			Valor do BDI =>	0,04			Valor com BDI =>	0,20
	Código	Banco	Descrição	Tipo	Und	Quant.	Valor Unit	Total
Composição	95357	SINAPI	CURSO DE CAPACITAÇÃO PARA OPERADOR DE ESCAVADEIRA (ENCARGOS COMPLEMENTARES) - HORISTA	Livro SINAPI: Cálculos e Parâmetros	H	1,0000000	0,26	0,26
Insumo	00004234	SINAPI	OPERADOR DE ESCAVADEIRA (HORISTA)	Mão de Obra	H	0,0115400	22,76	0,26
			MO sem LS =>	0,14	LS =>	0,12	MO com LS =>	0,26
			Valor do BDI =>	0,07			Valor com BDI =>	0,33
	Código	Banco	Descrição	Tipo	Und	Quant.	Valor Unit	Total
Composição	95363	SINAPI	CURSO DE CAPACITAÇÃO PARA OPERADOR DE MOTONIVELADORA (ENCARGOS COMPLEMENTARES) - HORISTA	Livro SINAPI: Cálculos e Parâmetros	H	1,0000000	0,31	0,31
Insumo	00004239	SINAPI	OPERADOR DE MOTONIVELADORA (HORISTA)	Mão de Obra	H	0,0083100	37,43	0,31
			MO sem LS =>	0,16	LS =>	0,15	MO com LS =>	0,31
			Valor do BDI =>	0,09			Valor com BDI =>	0,40
	Código	Banco	Descrição	Tipo	Und	Quant.	Valor Unit	Total
Composição	95360	SINAPI	CURSO DE CAPACITAÇÃO PARA OPERADOR DE MÁQUINAS E EQUIPAMENTOS (ENCARGOS COMPLEMENTARES) - HORISTA	Livro SINAPI: Cálculos e Parâmetros	H	1,0000000	0,22	0,22
Insumo	00004230	SINAPI	OPERADOR DE MAQUINAS E TRATORES DIVERSOS - TERRAPLANAGEM (HORISTA)	Mão de Obra	H	0,0115400	19,93	0,22
			MO sem LS =>	0,11	LS =>	0,11	MO com LS =>	0,22
			Valor do BDI =>	0,06			Valor com BDI =>	0,28
	Código	Banco	Descrição	Tipo	Und	Quant.	Valor Unit	Total
Composição	95366	SINAPI	CURSO DE CAPACITAÇÃO PARA OPERADOR DE ROLO COMPACTADOR (ENCARGOS COMPLEMENTARES) - HORISTA	Livro SINAPI: Cálculos e Parâmetros	H	1,0000000	0,15	0,15
Insumo	00004238	SINAPI	OPERADOR DE ROLO COMPACTADOR (HORISTA)	Mão de Obra	H	0,0083100	19,14	0,15
			MO sem LS =>	0,08	LS =>	0,07	MO com LS =>	0,15
			Valor do BDI =>	0,04			Valor com BDI =>	0,19
	Código	Banco	Descrição	Tipo	Und	Quant.	Valor Unit	Total
Composição	95368	SINAPI	CURSO DE CAPACITAÇÃO PARA OPERADOR JATO DE AREIA OU JATISTA (ENCARGOS COMPLEMENTARES) - HORISTA	Livro SINAPI: Cálculos e Parâmetros	H	1,0000000	0,22	0,22
Insumo	00004251	SINAPI	OPERADOR DE JATO ABRASIVO OU JATISTA (HORISTA)	Mão de Obra	H	0,0115400	19,18	0,22
			MO sem LS =>	0,11	LS =>	0,11	MO com LS =>	0,22
			Valor do BDI =>	0,06			Valor com BDI =>	0,28
	Código	Banco	Descrição	Tipo	Und	Quant.	Valor Unit	Total
Composição	95371	SINAPI	CURSO DE CAPACITAÇÃO PARA PEDREIRO (ENCARGOS COMPLEMENTARES) - HORISTA	Livro SINAPI: Cálculos e Parâmetros	H	1,0000000	0,42	0,42
Insumo	00004750	SINAPI	PEDREIRO (HORISTA)	Mão de Obra	H	0,0212000	20,19	0,42
			MO sem LS =>	0,22	LS =>	0,20	MO com LS =>	0,42
			Valor do BDI =>	0,12			Valor com BDI =>	0,54

Composições Analíticas com Preço Unitário
QUADRAS DE AREIA EM BENEDITINOS/PI

Bancos
SINAPI - 02/2026 - Piauí
ORSE - 12/2025 - Sergipe
SEINFRA - 028 - Ceará

B.D.I.
29,21%

Encargos Sociais
Desonerado:
Horista: 84,59%
Mensalista: 47,59%

Composições Analíticas com Preço Unitário

	Código	Banco	Descrição	Tipo	Und	Quant.	Valor Unit	Total
Composição	95372	SINAPI	CURSO DE CAPACITAÇÃO PARA PINTOR (ENCARGOS COMPLEMENTARES) - HORISTA	Livro SINAPI: Cálculos e Parâmetros	H	1,0000000	0,29	0,29
Insumo	00004783	SINAPI	PINTOR (HORISTA)	Mão de Obra	H	0,0147600	20,19	0,29
			MO sem LS =>	0,15	LS =>	0,14	MO com LS =>	0,29
			Valor do BDI =>	0,08			Valor com BDI =>	0,37
	Código	Banco	Descrição	Tipo	Und	Quant.	Valor Unit	Total
Composição	95374	SINAPI	CURSO DE CAPACITAÇÃO PARA PINTOR PARA TINTA EPÓXI (ENCARGOS COMPLEMENTARES) - HORISTA	Livro SINAPI: Cálculos e Parâmetros	H	1,0000000	0,29	0,29
Insumo	00004785	SINAPI	PINTOR PARA TINTA EPOXI (HORISTA)	Mão de Obra	H	0,0147600	20,19	0,29
			MO sem LS =>	0,15	LS =>	0,14	MO com LS =>	0,29
			Valor do BDI =>	0,08			Valor com BDI =>	0,37
	Código	Banco	Descrição	Tipo	Und	Quant.	Valor Unit	Total
Composição	95377	SINAPI	CURSO DE CAPACITAÇÃO PARA SERRALHEIRO (ENCARGOS COMPLEMENTARES) - HORISTA	Livro SINAPI: Cálculos e Parâmetros	H	1,0000000	0,23	0,23
Insumo	00006110	SINAPI	SERRALHEIRO (HORISTA)	Mão de Obra	H	0,0115400	20,19	0,23
			MO sem LS =>	0,12	LS =>	0,11	MO com LS =>	0,23
			Valor do BDI =>	0,06			Valor com BDI =>	0,29
	Código	Banco	Descrição	Tipo	Und	Quant.	Valor Unit	Total
Composição	95378	SINAPI	CURSO DE CAPACITAÇÃO PARA SERVENTE (ENCARGOS COMPLEMENTARES) - HORISTA	Livro SINAPI: Cálculos e Parâmetros	H	1,0000000	0,31	0,31
Insumo	00006111	SINAPI	SERVENTE DE OBRAS (HORISTA)	Mão de Obra	H	0,0212000	14,76	0,31
			MO sem LS =>	0,16	LS =>	0,15	MO com LS =>	0,31
			Valor do BDI =>	0,09			Valor com BDI =>	0,40
	Código	Banco	Descrição	Tipo	Und	Quant.	Valor Unit	Total
Composição	95379	SINAPI	CURSO DE CAPACITAÇÃO PARA SOLDADOR (ENCARGOS COMPLEMENTARES) - HORISTA	Livro SINAPI: Cálculos e Parâmetros	H	1,0000000	0,23	0,23
Insumo	00006160	SINAPI	SOLDADOR (HORISTA)	Mão de Obra	H	0,0115400	20,19	0,23
			MO sem LS =>	0,12	LS =>	0,11	MO com LS =>	0,23
			Valor do BDI =>	0,06			Valor com BDI =>	0,29
	Código	Banco	Descrição	Tipo	Und	Quant.	Valor Unit	Total
Composição	95386	SINAPI	CURSO DE CAPACITAÇÃO PARA TRATORISTA (ENCARGOS COMPLEMENTARES) - HORISTA	Livro SINAPI: Cálculos e Parâmetros	H	1,0000000	0,22	0,22
Insumo	00004230	SINAPI	OPERADOR DE MAQUINAS E TRATORES DIVERSOS - TERRAPLANAGEM (HORISTA)	Mão de Obra	H	0,0115400	19,93	0,22
			MO sem LS =>	0,11	LS =>	0,11	MO com LS =>	0,22
			Valor do BDI =>	0,06			Valor com BDI =>	0,28
	Código	Banco	Descrição	Tipo	Und	Quant.	Valor Unit	Total
Composição	3310	ORSE	Chapisco em parede com argamassa traço t1 - 1:3 (cimento / areia) - Revisado 08/2015	Conversão InfoWOrc	m²	1,0000000	7,10	7,10
Item	Código	Banco	Descrição	Tipo	Und	Quant.	Valor Unit	Total
Insumo	00004750/SINAPI	ORSE	Pedreiro (horista)	Mão de Obra	h	0,1000000	20,44	2,04
Composição	10550	ORSE	Encargos Complementares - Pedreiro	Provisórios	h	0,1000000	3,73	0,37
Composição	10549	ORSE	Encargos Complementares - Servente	Provisórios	h	0,1000000	3,86	0,38
Composição	1903	ORSE	Argamassa cimento e areia traço t-1 (1:3) - 1 saco cimento 50kg / 3 padiolas areia dim. 0.35 x 0.45 x 0.23 m - Confeção mecânica e transporte	Argamassas	m³	0,0050000	579,98	2,89
Insumo	00006111/SINAPI	ORSE	Servente de obras (horista)	Mão de Obra	h	0,1000000	14,58	1,45
Detalhamento de Cálculo ORSE								
Item	Código	Banco	Descrição	Tipo	Und	Quant.	Valor Unit	Total
Insumo	00004750/SINAPI	ORSE	Pedreiro (horista)	Mão de Obra	h	0,1000000	20,44	2,04
Insumo	11243	ORSE	Martelo sem unha	Material	un	0,0000100	28,00	0,00
Insumo	4722	ORSE	Colher de pedreiro	Material	un	0,0000400	18,80	0,00
Insumo	11245	ORSE	Desempoladeira de madeira 12x22	Material	un	0,0000700	11,60	0,00
Insumo	00012892/SINAPI	ORSE	Luva raspa de couro, cano curto (punho *7" cm)	Material	par	0,0005060	10,87	0,00
Insumo	10282	ORSE	Regua de alumínio c/ 2,00m (para pedreiro)	Material	un	0,0000200	44,00	0,00
Insumo	10492	ORSE	Cesta Básica	Material	un	0,0009900	205,00	0,20
Insumo	11247	ORSE	Serra mármore	Material	un	0,0000100	319,90	0,00
Insumo	00012894/SINAPI	ORSE	Capa para chuva em pvc com forro de poliester, com capuz (amarela ou azul)	Material	un	0,0000440	20,11	0,00
Insumo	10789	ORSE	Nível de bolha de madeira	Material	un	0,0000200	15,40	0,00
Insumo	11264	ORSE	Marreta de 1/2 kg com cabo	Material	un	0,0000200	13,52	0,00
Insumo	00012893/SINAPI	ORSE	Bota de segurança com biqueira de aço e colarinho acolchoado	Material	par	0,0001760	73,93	0,01
Insumo	10790	ORSE	Prumo de face	Material	un	0,0000100	25,95	0,00
Insumo	10761	ORSE	Refeição - café da manhã (café com leite e dois pães com manteiga)	Serviços	un	0,0223960	5,00	0,11
Insumo	1651	ORSE	Óculos branco proteção	Material	pr	0,0001760	6,00	0,00
Insumo	10596	ORSE	Protetor auricular	Material	un	0,0009900	4,81	0,00
Insumo	10362	ORSE	Seguro de vida e acidente em grupo	Serviços	un	0,0009900	12,54	0,01
Insumo	11265	ORSE	Martelo de borracha com cabo	Material	un	0,0000400	18,75	0,00
Insumo	10517	ORSE	Exames admissionais/demissionais (checkup)	Serviços	cj	0,0000880	300,00	0,02
Insumo	158	ORSE	Almoço (Participação do empregador)	Material	un	0,0223960	14,00	0,31
Insumo	2378	ORSE	Vale transporte	Material	un	0,0178320	4,50	0,08
Insumo	00012895/SINAPI	ORSE	Capacete de segurança aba frontal com suspensao de polietileno, sem jugular (classe b)	Material	un	0,0001320	13,50	0,00
Insumo	941	ORSE	Fardamento com mangas curta	Material	un	0,0003300	193,04	0,06
Insumo	11246	ORSE	Escala métrica de bambú	Material	Un	0,0000700	10,22	0,00
Insumo	4174	ORSE	Desempenadeira de aço lisa, cabo madeira, ref:143, Atlas ou similar	Material	un	0,0000500	12,90	0,00
Insumo	10599	ORSE	Protetor solar fps 30 com 120ml	Material	un	0,0003960	18,00	0,00
Insumo	4729	ORSE	Marreta 1 kg com cabo	Material	un	0,0000120	37,80	0,00
Insumo	00002711/SINAPI	ORSE	Carrinho de mao, em aço, com capacidade de *45 a 65" l / *100" kg, pneu com camara	Material	un	0,0000240	185,00	0,00
Insumo	10788	ORSE	Pá quadrada	Material	un	0,0000240	36,90	0,00
Insumo	4728	ORSE	Talhadeira chata 10"	Material	un	0,0000360	18,58	0,00
Insumo	00001379/SINAPI	ORSE	Cimento portland composto cp ii-32	Material	kg	2,2610000	0,88	1,98
Insumo	00006111/SINAPI	ORSE	Servente de obras (horista)	Mão de Obra	h	0,1200000	14,58	1,74

Composições Analíticas com Preço Unitário
QUADRAS DE AREIA EM BENEDITINOS/PI

Bancos
SINAPI - 02/2026 - Piauí
ORSE - 12/2025 - Sergipe
SEINFRA - 028 - Ceará

B.D.I.
29,21%

Encargos Sociais
Desonerado:
Horista: 84,59%
Mensalista: 47,59%

Composições Analíticas com Preço Unitário

Composições Analíticas com Preço Unitário									
Insumo	00000370/SINAPI	ORSE	Areia media - posto jazida/fornecedor (retirado na jazida, sem transporte)	Material	m³	0,0054000	100,00	0,54	
				MO sem LS =>	2,04	LS =>	1,74	MO com LS =>	3,78
				Valor do BDI =>	2,07			Valor com BDI =>	9,17

	Código	Banco	Descrição	Tipo	Und	Quant.	Valor Unit	Total
Composição	124	ORSE	Concreto simples fabricado na obra, fck=13,5 mpa (b1/b2), sem lançamento e adensamento	Concreto Simples	m³	1,0000000	546,65	546,65
Item								
Composição	10549	ORSE	Encargos Complementares - Servente	Provisórios	h	6,0000000	3,86	23,16
Insumo	00004721/SINAPI	ORSE	Pedra britada n. 1 (9,5 a 19 mm) posto pedra/fornecedor, sem frete	Material	m³	0,2090000	137,75	28,78
Insumo	00006111/SINAPI	ORSE	Servente de obras (horista)	Mão de Obra	h	6,0000000	14,58	87,48
Insumo	00000367/SINAPI	ORSE	Areia grossa - posto jazida/fornecedor (retirado na jazida, sem transporte)	Material	m³	0,9430000	101,30	95,52
Insumo	00004718/SINAPI	ORSE	Pedra britada n. 2 (19 a 38 mm) posto pedra/fornecedor, sem frete	Material	m³	0,6270000	138,48	86,82
Insumo	00001379/SINAPI	ORSE	Cimento portland composto cp ii-32	Material	kg	255,0000000	0,88	224,40

Detalhamento de Cálculo ORSE

Detalhamento de Cálculo ORSE									
Item	Código	Banco	Descrição	Tipo	Und	Quant.	Valor Unit	Total	
Insumo	10517	ORSE	Exames admissionais/demissionais (checkup)	Serviços	cj	0,0024000	300,00	0,72	
Insumo	10599	ORSE	Protetor solar fps 30 com 120ml	Material	un	0,0108000	18,00	0,19	
Insumo	158	ORSE	Almoço (Participação do empregador)	Material	un	0,6108000	14,00	8,55	
Insumo	4729	ORSE	Marreta 1 kg com cabo	Material	un	0,0006000	37,80	0,02	
Insumo	00002711/SINAPI	ORSE	Carrinho de mao, em aço, com capacidade de *45 a 65" l / *100" kg, pneu com camara	Material	un	0,0012000	185,00	0,22	
Insumo	00012892/SINAPI	ORSE	Luva raspa de couro, cano curto (punho *7* cm)	Material	par	0,0138000	10,87	0,15	
Insumo	10596	ORSE	Protetor auricular	Material	un	0,0270000	4,81	0,12	
Insumo	00012894/SINAPI	ORSE	Capa para chuva em pvc com forro de poliester, com capuz (amarela ou azul)	Material	un	0,0012000	20,11	0,02	
Insumo	2378	ORSE	Vale transporte	Material	un	0,5646000	4,50	2,54	
Insumo	10788	ORSE	Pá quadrada	Material	un	0,0012000	36,90	0,04	
Insumo	00012895/SINAPI	ORSE	Capacete de seguranca aba frontal com suspensao de polietileno, sem jugular (classe b)	Material	un	0,0036000	13,50	0,04	
Insumo	4728	ORSE	Talhadeira chata 10"	Material	un	0,0018000	18,58	0,03	
Insumo	00012893/SINAPI	ORSE	Bota de seguranca com biqueira de aço e colarinho acolchoado	Material	par	0,0048000	73,93	0,35	
Insumo	10761	ORSE	Refeição - café da manhã (café com leite e dois pães com manteiga)	Serviços	un	0,6108000	5,00	3,05	
Insumo	10362	ORSE	Seguro de vida e acidente em grupo	Serviços	un	0,0270000	12,54	0,33	
Insumo	1651	ORSE	Óculos branco proteção	Material	pr	0,0048000	6,00	0,02	
Insumo	10492	ORSE	Cesta Básica	Material	un	0,0270000	205,00	5,53	
Insumo	941	ORSE	Fardamento com mangas curta	Material	un	0,0090000	193,04	1,73	
Insumo	00004721/SINAPI	ORSE	Pedra britada n. 1 (9,5 a 19 mm) posto pedra/fornecedor, sem frete	Material	m³	0,2090000	137,75	28,78	
Insumo	00006111/SINAPI	ORSE	Servente de obras (horista)	Mão de Obra	h	6,0000000	14,58	87,48	
Insumo	00000367/SINAPI	ORSE	Areia grossa - posto jazida/fornecedor (retirado na jazida, sem transporte)	Material	m³	0,9430000	101,30	95,52	
Insumo	00004718/SINAPI	ORSE	Pedra britada n. 2 (19 a 38 mm) posto pedra/fornecedor, sem frete	Material	m³	0,6270000	138,48	86,82	
Insumo	00001379/SINAPI	ORSE	Cimento portland composto cp ii-32	Material	kg	255,0000000	0,88	224,40	
				MO sem LS =>	47,39	LS =>	40,09	MO com LS =>	87,48
				Valor do BDI =>	159,67			Valor com BDI =>	706,32

	Código	Banco	Descrição	Tipo	Und	Quant.	Valor Unit	Total
Composição	95	ORSE	Concreto simples fabricado na obra, fck=13,5 mpa, lançado e adensado	Alvenarias de Pedra e Concretos para Fundações	m³	1,0000000	598,47	598,47
Item								
Composição	7692	ORSE	Lançamento de concreto simples fabricado na obra, inclusive adensamento e acabamento em peças da superestrutura	Concreto Simples	m³	1,0000000	51,75	51,75
Composição	124	ORSE	Concreto simples fabricado na obra, fck=13,5 mpa (b1/b2), sem lançamento e adensamento	Concreto Simples	m³	1,0000000	546,65	546,65

Detalhamento de Cálculo ORSE

Item	Código	Banco	Descrição	Tipo	Und	Quant.	Valor Unit	Total
Insumo	11243	ORSE	Martelo sem unha	Material	un	0,0000360	28,00	0,00
Insumo	4722	ORSE	Colher de pedreiro	Material	un	0,0001440	18,80	0,00
Insumo	11245	ORSE	Desempoladeira de madeira 12x22	Material	un	0,0002520	11,60	0,00
Insumo	00012892/SINAPI	ORSE	Luva raspa de couro, cano curto (punho *7" cm)	Material	par	0,0195960	10,87	0,21
Insumo	10282	ORSE	Regua de alumínio c/ 2,00m (para pedreiro)	Material	un	0,0000720	44,00	0,00
Insumo	10492	ORSE	Cesta Básica	Material	un	0,0383400	205,00	7,85
Insumo	11247	ORSE	Serra mármore	Material	un	0,0000360	319,90	0,01
Insumo	00012894/SINAPI	ORSE	Capa para chuva em pvc com forro de poliéster, com capuz (amarela ou azul)	Material	un	0,0017040	20,11	0,03
Insumo	10789	ORSE	Nível de bolha de madeira	Material	un	0,0000720	15,40	0,00
Insumo	11264	ORSE	Marreta de 1/2 kg com cabo	Material	un	0,0000720	13,52	0,00
Insumo	00012893/SINAPI	ORSE	Bota de segurança com biqueira de aço e colarinho acolchoado	Material	par	0,0067800	73,93	0,50
Insumo	10790	ORSE	Prumo de face	Material	un	0,0000360	25,95	0,00
Insumo	10761	ORSE	Refeição - café da manhã (café com leite e dois pães com manteiga)	Serviços	un	0,8673360	5,00	4,33
Insumo	1651	ORSE	Óculos branco proteção	Material	pr	0,0067800	6,00	0,04
Insumo	10596	ORSE	Protetor auricular	Material	un	0,0383400	4,81	0,18
Insumo	10362	ORSE	Seguro de vida e acidente em grupo	Serviços	un	0,0383400	12,54	0,48
Insumo	11265	ORSE	Martelo de borracha com cabo	Material	un	0,0001440	18,75	0,00
Insumo	10517	ORSE	Exames admissionais/demissionais (checkup)	Serviços	cj	0,0034080	300,00	1,02
Insumo	158	ORSE	Almoço (Participação do empregador)	Material	un	0,8673360	14,00	12,14
Insumo	2378	ORSE	Vale transporte	Material	un	0,7759020	4,50	3,49
Insumo	00012895/SINAPI	ORSE	Capacete de segurança aba frontal com suspensão de polietileno, sem jugular (classe b)	Material	un	0,0051120	13,50	0,06
Insumo	941	ORSE	Fardamento com mangas curta	Material	un	0,0127800	193,04	2,46
Insumo	11246	ORSE	Escala métrica de bambú	Material	un	0,0002520	10,22	0,00
Insumo	4174	ORSE	Desempenadeira de aço lisa, cabo madeira, ref:143, Atlas ou similar	Material	un	0,0001800	12,90	0,00
Insumo	10599	ORSE	Protetor solar fps 30 com 120ml	Material	un	0,0153360	18,00	0,27
Insumo	00006111/SINAPI	ORSE	Servente de obras (horista)	Mão de Obra	h	7,6200000	14,58	111,09
Insumo	4729	ORSE	Marreta 1 kg com cabo	Material	un	0,0007620	37,80	0,02
Insumo	00002711/SINAPI	ORSE	Carrinho de mão, em aço, com capacidade de *45 a 65" l / *100" kg, pneu com câmara	Material	un	0,0015240	185,00	0,28

Composições Analíticas com Preço Unitário
QUADRAS DE AREIA EM BENEDITINOS/PI

Bancos
SINAPI - 02/2026 - Piauí
ORSE - 12/2025 - Sergipe
SEINFRA - 028 - Ceará

B.D.I.
29,21%

Encargos Sociais
Desonerado:
Horista: 84,59%
Mensalista: 47,59%

Composições Analíticas com Preço Unitário

Insumo	10788	ORSE	Pá quadrada	Material	un	0,0015240	36,90	0,05
Insumo	4728	ORSE	Talhadeira chata 10"	Material	un	0,0022860	18,58	0,04
Insumo	00001213/SINAPI	ORSE	Carpinteiro de formas para concreto (horista)	Mão de Obra	h	0,3600000	20,44	7,35
Insumo	00000378/SINAPI	ORSE	Armador (horista)	Mão de Obra	h	0,1800000	20,44	3,67
Insumo	10585	ORSE	Arco de serra	Material	un	0,0000360	19,95	0,00
Insumo	10586	ORSE	Torquesa	Material	un	0,0000360	45,00	0,00
Insumo	11248	ORSE	Furadeira e Parafusadeira elétrica Bosch ou Similar profissional	Equipamento	un	0,0000360	246,00	0,00
Insumo	11244	ORSE	Martelo com unha	Material	un	0,0000720	39,10	0,00
Insumo	11249	ORSE	Serra circular elétrica portátil	Equipamento	un	0,0000360	979,65	0,03
Insumo	10579	ORSE	Chave de fenda chata 30 cm	Material	un	0,0000720	26,89	0,00
Insumo	10578	ORSE	Formão grande	Material	un	0,0000720	21,30	0,00
Insumo	10577	ORSE	Serrote 40cm	Material	un	0,0000360	36,00	0,00
Insumo	00004750/SINAPI	ORSE	Pedreiro (horista)	Mão de Obra	h	0,3600000	20,44	7,35
Insumo	00004721/SINAPI	ORSE	Pedra britada n. 1 (9,5 a 19 mm) posto pedra/fornecedor, sem frete	Material	m³	0,2090000	137,75	28,78
Insumo	00000367/SINAPI	ORSE	Areia grossa - posto jazida/fornecedor (retirado na jazida, sem transporte)	Material	m³	0,9430000	101,30	95,52
Insumo	00004718/SINAPI	ORSE	Pedra britada n. 2 (19 a 38 mm) posto pedra/fornecedor, sem frete	Material	m³	0,6270000	138,48	86,82
Insumo	00001379/SINAPI	ORSE	Cimento portland composto cp ii-32	Material	kg	255,0000000	0,88	224,40
				MO sem LS =>	70,13	LS =>	59,33	MO com LS => 129,46
				Valor do BDI =>	174,81			Valor com BDI => 773,28

Composição	Código	Banco	Descrição	Tipo	Und	Quant.	Valor Unit	Total
	126	ORSE	Concreto simples fabricado na obra, fck=15 mpa, lançado e adensado	Concreto Simples	m³	1,0000000	628,87	628,87
Item	Código	Banco	Descrição	Tipo	Und	Quant.	Valor Unit	Total
Composição	7692	ORSE	Lançamento de concreto simples fabricado na obra, inclusive adensamento e acabamento em peças da superestrutura	Concreto Simples	m³	1,0000000	51,75	51,75
Composição	125	ORSE	Concreto simples fck= 15 MPA (b1/b2), fabricado na obra, sem lançamento e adensamento	Concreto Simples	m³	1,0000000	577,05	577,05

Detalhamento de Cálculo ORSE

Item	Código	Banco	Descrição	Tipo	Und	Quant.	Valor Unit	Total
Insumo	11243	ORSE	Martelo sem unha	Material	un	0,0000360	28,00	0,00
Insumo	4722	ORSE	Colher de pedreiro	Material	un	0,0001440	18,80	0,00
Insumo	11245	ORSE	Desempoladeira de madeira 12x22	Material	un	0,0002520	11,60	0,00
Insumo	00012892/SINAPI	ORSE	Luva raspa de couro, cano curto (punho 7" cm)	Material	par	0,0195960	10,87	0,21
Insumo	10282	ORSE	Regua de alumínio c/ 2,00m (para pedreiro)	Material	un	0,0000720	44,00	0,00
Insumo	10492	ORSE	Cesta Básica	Material	un	0,0383400	205,00	7,85
Insumo	11247	ORSE	Serra mármore	Material	un	0,0000360	319,90	0,01
Insumo	00012894/SINAPI	ORSE	Capa para chuva em pvc com forro de poliéster, com capuz (amarela ou azul)	Material	un	0,0017040	20,11	0,03
Insumo	10789	ORSE	Nível de bolha de madeira	Material	un	0,0000720	15,40	0,00
Insumo	11264	ORSE	Marreta de 1/2 kg com cabo	Material	un	0,0000720	13,52	0,00
Insumo	00012893/SINAPI	ORSE	Bota de segurança com biqueira de aço e colarinho acolchoado	Material	par	0,0067800	73,93	0,50
Insumo	10790	ORSE	Prumo de face	Material	un	0,0000360	25,95	0,00
Insumo	10761	ORSE	Refeição - café da manhã (café com leite e dois pães com manteiga)	Serviços	un	0,8673360	5,00	4,33
Insumo	1651	ORSE	Oculos branco proteção	Material	pr	0,0067800	6,00	0,04
Insumo	10596	ORSE	Protetor auricular	Material	un	0,0383400	4,81	0,18
Insumo	10362	ORSE	Seguro de vida e acidente em grupo	Serviços	un	0,0383400	12,54	0,48
Insumo	11265	ORSE	Martelo de borracha com cabo	Material	un	0,0001440	18,75	0,00
Insumo	10517	ORSE	Exames admissionais/demissionais (checkup)	Serviços	cj	0,0034080	300,00	1,02
Insumo	158	ORSE	Almoço (Participação do empregador)	Material	un	0,8673360	14,00	12,14
Insumo	2378	ORSE	Vale transporte	Material	un	0,7759020	4,50	3,49
Insumo	00012895/SINAPI	ORSE	Capacete de segurança aba frontal com suspensao de polietileno, sem jugular (classe b)	Material	un	0,0051120	13,50	0,06
Insumo	941	ORSE	Fardamento com mangas curta	Material	un	0,0127800	193,04	2,46
Insumo	11246	ORSE	Escala métrica de bambú	Material	Un	0,0002520	10,22	0,00
Insumo	4174	ORSE	Desempenadeira de aço lisa, cabo madeira, ref:143, Atlas ou similar	Material	un	0,0001800	12,90	0,00
Insumo	10599	ORSE	Protetor solar fps 30 com 120ml	Material	un	0,0153360	18,00	0,27
Insumo	00006111/SINAPI	ORSE	Servente de obras (horista)	Mão de Obra	h	7,6200000	14,58	111,09
Insumo	4729	ORSE	Marreta 1 kg com cabo	Material	un	0,0007620	37,80	0,02
Insumo	00002711/SINAPI	ORSE	Carrinho de mao, em aço, com capacidade de *45 a 65* l / *100* kg, pneu com camara	Material	un	0,0015240	185,00	0,28
Insumo	10788	ORSE	Pá quadrada	Material	un	0,0015240	36,90	0,05
Insumo	4728	ORSE	Talhadeira chata 10"	Material	un	0,0022860	18,58	0,04
Insumo	00001213/SINAPI	ORSE	Carpinteiro de formas para concreto (horista)	Mão de Obra	h	0,3600000	20,44	7,35
Insumo	00000378/SINAPI	ORSE	Armador (horista)	Mão de Obra	h	0,1800000	20,44	3,67
Insumo	10585	ORSE	Arco de serra	Material	un	0,0000360	19,95	0,00
Insumo	10586	ORSE	Torquesa	Material	un	0,0000360	45,00	0,00
Insumo	11248	ORSE	Furadeira e Parafusadeira elétrica Bosch ou Similar profissional	Equipamento	un	0,0000360	246,00	0,00
Insumo	11244	ORSE	Martelo com unha	Material	un	0,0000720	39,10	0,00
Insumo	11249	ORSE	Serra circular elétrica portátil	Equipamento	un	0,0000360	979,65	0,03
Insumo	10579	ORSE	Chave de fenda chata 30 cm	Material	un	0,0000720	26,89	0,00
Insumo	10578	ORSE	Formão grande	Material	un	0,0000720	21,30	0,00
Insumo	10577	ORSE	Serrote 40cm	Material	un	0,0000360	36,00	0,00
Insumo	00004750/SINAPI	ORSE	Pedreiro (horista)	Mão de Obra	h	0,3600000	20,44	7,35
Insumo	00004718/SINAPI	ORSE	Pedra britada n. 2 (19 a 38 mm) posto pedra/fornecedor, sem frete	Material	m³	0,6270000	138,48	86,82
Insumo	00004721/SINAPI	ORSE	Pedra britada n. 1 (9,5 a 19 mm) posto pedra/fornecedor, sem frete	Material	m³	0,2090000	137,75	28,78
Insumo	00001379/SINAPI	ORSE	Cimento portland composto cp ii-32	Material	kg	293,0000000	0,88	257,84
Insumo	00000367/SINAPI	ORSE	Areia grossa - posto jazida/fornecedor (retirado na jazida, sem transporte)	Material	m³	0,9130000	101,30	92,48
				MO sem LS =>	70,13	LS =>	59,33	MO com LS => 129,46
				Valor do BDI =>	183,69			Valor com BDI => 812,56

Composição	Código	Banco	Descrição	Tipo	Und	Quant.	Valor Unit	Total
	125	ORSE	Concreto simples fck= 15 MPA (b1/b2), fabricado na obra, sem lançamento e adensamento	Concreto Simples	m³	1,0000000	577,05	577,05
Item	Código	Banco	Descrição	Tipo	Und	Quant.	Valor Unit	Total
Insumo	00004718/SINAPI	ORSE	Pedra britada n. 2 (19 a 38 mm) posto pedra/fornecedor, sem frete	Material	m³	0,6270000	138,48	86,82

Composições Analíticas com Preço Unitário
QUADRAS DE AREIA EM BENEDITINOS/PI

Bancos
SINAPI - 02/2026 - Piauí
ORSE - 12/2025 - Sergipe
SEINFRA - 028 - Ceará

B.D.I.
29,21%

Encargos Sociais
Desonerado:
Horista: 84,59%
Mensalista: 47,59%

Composições Analíticas com Preço Unitário

Insumo	00004721/SINAPI	ORSE	Pedra britada n. 1 (9,5 a 19 mm) posto pedreira/fornecedor, sem frete	Material	m³	0,2090000	137,75	28,78
Insumo	00001379/SINAPI	ORSE	Cimento portland composto cp ii-32	Material	kg	293,0000000	0,88	257,84
Insumo	00000367/SINAPI	ORSE	Areia grossa - posto jazida/fornecedor (retirado na jazida, sem transporte)	Material	m³	0,9130000	101,30	92,48
Insumo	00006111/SINAPI	ORSE	Servente de obras (horista)	Mão de Obra	h	6,0000000	14,58	87,48
Composição	10549	ORSE	Encargos Complementares - Servente	Provisórios	h	6,0000000	3,86	23,16

Detalhamento de Cálculo ORSE

Item	Código	Banco	Descrição	Tipo	Und	Quant.	Valor Unit	Total
Insumo	00004718/SINAPI	ORSE	Pedra britada n. 2 (19 a 38 mm) posto pedreira/fornecedor, sem frete	Material	m³	0,6270000	138,48	86,82
Insumo	00004721/SINAPI	ORSE	Pedra britada n. 1 (9,5 a 19 mm) posto pedreira/fornecedor, sem frete	Material	m³	0,2090000	137,75	28,78
Insumo	00001379/SINAPI	ORSE	Cimento portland composto cp ii-32	Material	kg	293,0000000	0,88	257,84
Insumo	00000367/SINAPI	ORSE	Areia grossa - posto jazida/fornecedor (retirado na jazida, sem transporte)	Material	m³	0,9130000	101,30	92,48
Insumo	00006111/SINAPI	ORSE	Servente de obras (horista)	Mão de Obra	h	6,0000000	14,58	87,48
Insumo	10517	ORSE	Exames admissionais/demissionais (checkup)	Serviços	cj	0,0024000	300,00	0,72
Insumo	10599	ORSE	Protetor solar fps 30 com 120ml	Material	un	0,0108000	18,00	0,19
Insumo	158	ORSE	Almoço (Participação do empregador)	Material	un	0,6108000	14,00	8,55
Insumo	4729	ORSE	Marreta 1 kg com cabo	Material	un	0,0006000	37,80	0,02
Insumo	00002711/SINAPI	ORSE	Carrinho de mao, em aço, com capacidade de *45 a 65" I / *100" kg, pneu com camara	Material	un	0,0012000	185,00	0,22
Insumo	00012892/SINAPI	ORSE	Luva raspa de couro, cano curto (punho *7" cm)	Material	par	0,0138000	10,87	0,15
Insumo	10596	ORSE	Protetor auricular	Material	un	0,0270000	4,81	0,12
Insumo	00012894/SINAPI	ORSE	Capa para chuva em pvc com forro de poliester, com capuz (amarela ou azul)	Material	un	0,0012000	20,11	0,02
Insumo	2378	ORSE	Vale transporte	Material	un	0,5646000	4,50	2,54
Insumo	10788	ORSE	Pá quadrada	Material	un	0,0012000	36,90	0,04
Insumo	00012895/SINAPI	ORSE	Capacete de segurancia aba frontal com suspensao de polietileno, sem jugular (classe b)	Material	un	0,0036000	13,50	0,04
Insumo	4728	ORSE	Talhadeira chata 10"	Material	un	0,0018000	18,58	0,03
Insumo	00012893/SINAPI	ORSE	Bota de segurancia com biqueira de aço e colarinho acolchoado	Material	par	0,0048000	73,93	0,35
Insumo	10761	ORSE	Refeição - café da manhã (café com leite e dois pães com manteiga)	Serviços	un	0,6108000	5,00	3,05
Insumo	10362	ORSE	Seguro de vida e acidente em grupo	Serviços	un	0,0270000	12,54	0,33
Insumo	1651	ORSE	Óculos branco proteção	Material	pr	0,0048000	6,00	0,02
Insumo	10492	ORSE	Cesta Básica	Material	un	0,0270000	205,00	5,53
Insumo	941	ORSE	Fardamento com mangas curta	Material	un	0,0090000	193,04	1,73
					MO sem LS =>	47,39	LS =>	40,09
					Valor do BDI =>	168,55	MO com LS =>	87,48
							Valor com BDI =>	745,60

Composição	Código	Banco	Descrição	Tipo	Und	Quant.	Valor Unit	Total
Composição	127	ORSE	Concreto simples usinado fck=21mpa, bombeado, lançado e adensado em superestrutura	Concreto Simples	m³	1,0000000	575,58	575,58
Item	Código	Banco	Descrição	Tipo	Und	Quant.	Valor Unit	Total
Composição	128	ORSE	Lançamento de concreto usinado, bombeado, em peças armadas da superestrutura,inclusive colocação, adensamento e acabamento	Concreto Simples	m³	1,0000000	51,75	51,75
Insumo	00034492/SINAPI	ORSE	Concreto usinado bombeavel, classe de resistencia c20, com brita 0 e 1, slump= 100 +/- 20 mm, exclui servico de bombeamento (nbr 8953)	Material	m³	1,0000000	475,00	475,00
Insumo	00044535/SINAPI	ORSE	Servico de bombeamento de concreto com consumo minimo de 40 m3, (disponibilizacao de bomba), sem o lancamento	Material	m³	1,0000000	48,83	48,83

Detalhamento de Cálculo ORSE

Item	Código	Banco	Descrição	Tipo	Und	Quant.	Valor Unit	Total
Insumo	11243	ORSE	Martelo sem unha	Material	un	0,0000360	28,00	0,00
Insumo	4722	ORSE	Colher de pedreiro	Material	un	0,0001440	18,80	0,00
Insumo	11245	ORSE	Desempoladeira de madeira 12x22	Material	un	0,0002520	11,60	0,00
Insumo	00012892/SINAPI	ORSE	Luva raspa de couro, cano curto (punho *7" cm)	Material	par	0,0057960	10,87	0,06
Insumo	10282	ORSE	Regua de alumínio c/ 2,00m (para pedreiro)	Material	un	0,0000720	44,00	0,00
Insumo	10492	ORSE	Cesta Básica	Material	un	0,0113400	205,00	2,32
Insumo	11247	ORSE	Serra mármore	Material	un	0,0000360	319,90	0,01
Insumo	00012894/SINAPI	ORSE	Capa para chuva em pvc com forro de poliester, com capuz (amarela ou azul)	Material	un	0,0005040	20,11	0,01
Insumo	10789	ORSE	Nível de bolha de madeira	Material	un	0,0000720	15,40	0,00
Insumo	11264	ORSE	Marreta de 1/2 kg com cabo	Material	un	0,0000720	13,52	0,00
Insumo	00012893/SINAPI	ORSE	Bota de segurancia com biqueira de aço e colarinho acolchoado	Material	par	0,0019800	73,93	0,14
Insumo	10790	ORSE	Prumo de face	Material	un	0,0000360	25,95	0,00
Insumo	10761	ORSE	Refeição - café da manhã (café com leite e dois pães com manteiga)	Serviços	un	0,2565360	5,00	1,28
Insumo	1651	ORSE	Óculos branco proteção	Material	pr	0,0019800	6,00	0,01
Insumo	10596	ORSE	Protetor auricular	Material	un	0,0113400	4,81	0,05
Insumo	10362	ORSE	Seguro de vida e acidente em grupo	Serviços	un	0,0113400	12,54	0,14
Insumo	11265	ORSE	Martelo de borracha com cabo	Material	un	0,0001440	18,75	0,00
Insumo	10517	ORSE	Exames admissionais/demissionais (checkup)	Serviços	cj	0,0010080	300,00	0,30
Insumo	158	ORSE	Almoço (Participação do empregador)	Material	un	0,2565360	14,00	3,59
Insumo	2378	ORSE	Vale transporte	Material	un	0,2113020	4,50	0,95
Insumo	00012895/SINAPI	ORSE	Capacete de segurancia aba frontal com suspensao de polietileno, sem jugular (classe b)	Material	un	0,0015120	13,50	0,02
Insumo	941	ORSE	Fardamento com mangas curta	Material	un	0,0037800	193,04	0,72
Insumo	11246	ORSE	Escala métrica de bambú	Material	Un	0,0002520	10,22	0,00
Insumo	4174	ORSE	Desempenadeira de aço lisa, cabo madeira, ref:143, Atlas ou similar	Material	un	0,0001800	12,90	0,00
Insumo	10599	ORSE	Protetor solar fps 30 com 120ml	Material	un	0,0045360	18,00	0,08
Insumo	4729	ORSE	Marreta 1 kg com cabo	Material	un	0,0001620	37,80	0,00
Insumo	00002711/SINAPI	ORSE	Carrinho de mao, em aço, com capacidade de *45 a 65" I / *100" kg, pneu com camara	Material	un	0,0003240	185,00	0,05
Insumo	10788	ORSE	Pá quadrada	Material	un	0,0003240	36,90	0,01
Insumo	4728	ORSE	Talhadeira chata 10"	Material	un	0,0004860	18,58	0,00
Insumo	00006111/SINAPI	ORSE	Servente de obras (horista)	Mão de Obra	h	1,6200000	14,58	23,61
Insumo	11248	ORSE	Furadeira e Parafusadeira eletrica Bosch ou Similar profissional	Equipamento	un	0,0000360	246,00	0,00
Insumo	11244	ORSE	Martelo com unha	Material	un	0,0000720	39,10	0,00
Insumo	11249	ORSE	Serra circular eletrica portatil	Equipamento	un	0,0000360	979,65	0,03
Insumo	10579	ORSE	Chave de fenda chata 30 cm	Material	un	0,0000720	26,89	0,00
Insumo	10578	ORSE	Formão grande	Material	un	0,0000720	21,30	0,00

Composições Analíticas com Preço Unitário
QUADRAS DE AREIA EM BENEDITINOS/PI

Bancos
SINAPI - 02/2026 - Piauí
ORSE - 12/2025 - Sergipe
SEINFRA - 028 - Ceará

B.D.I.
29,21%

Encargos Sociais
Desonerado:
Horista: 84,59%
Mensalista: 47,59%

Composições Analíticas com Preço Unitário

Insumo	10577	ORSE	Serrote 40cm	Material	un	0,0000360	36,00	0,00
Insumo	00001213/SINAPI	ORSE	Carpinteiro de formas para concreto (horista)	Mão de Obra	h	0,3600000	20,44	7,35
Insumo	10585	ORSE	Arco de serra	Material	un	0,0000360	19,95	0,00
Insumo	10586	ORSE	Torquesa	Material	un	0,0000360	45,00	0,00
Insumo	00000378/SINAPI	ORSE	Armador (horista)	Mão de Obra	h	0,1800000	20,44	3,67
Insumo	00004750/SINAPI	ORSE	Pedreiro (horista)	Mão de Obra	h	0,3600000	20,44	7,35
Insumo	00034492/SINAPI	ORSE	Concreto usinado bombeavel, classe de resistencia c20, com brita e 1, slump= 100 +/- 20 mm, exclui servico de bombeamento (nbr 8953)	Material	m³	1,0000000	475,00	475,00
Insumo	00044535/SINAPI	ORSE	Servico de bombeamento de concreto com consumo minimo de 40 m3, (disponibilizacao de bomba), sem o lancamento	Material	m³	1,0000000	48,83	48,83
					MO sem LS =>	22,74	LS =>	19,24
					MO com LS =>			41,98
					Valor do BDI =>	168,12		Valor com BDI =>
								743,70

	Código	Banco	Descrição	Tipo	Und	Quant.	Valor Unit	Total
Composição	88264	SINAPI	ELETRICISTA COM ENCARGOS COMPLEMENTARES	Livro SINAPI: Cálculos e Parâmetros	H	1,0000000	28,42	28,42
Composição Auxiliar	95332	SINAPI	CURSO DE CAPACITAÇÃO PARA ELETRICISTA (ENCARGOS COMPLEMENTARES) - HORISTA	Livro SINAPI: Cálculos e Parâmetros	H	1,0000000	0,75	0,75
Insumo	00043484	SINAPI	EPI - FAMILIA ELETRICISTA - HORISTA (ENCARGOS COMPLEMENTARES - COLETADO CAIXA)	0	H	1,0000000	1,69	1,69
Insumo	00037373	SINAPI	SEGURO - HORISTA (COLETADO CAIXA - ENCARGOS COMPLEMENTARES)	0	H	1,0000000	0,11	0,11
Insumo	00002436	SINAPI	ELETRICISTA (HORISTA)	Mão de Obra	H	1,0000000	20,19	20,19
Insumo	00037371	SINAPI	TRANSPORTE - HORISTA (COLETADO CAIXA - ENCARGOS COMPLEMENTARES)	0	H	1,0000000	0,48	0,48
Insumo	00037370	SINAPI	ALIMENTACAO - HORISTA (COLETADO CAIXA - ENCARGOS COMPLEMENTARES)	0	H	1,0000000	2,49	2,49
Insumo	00043460	SINAPI	FERRAMENTAS - FAMILIA ELETRICISTA - HORISTA (ENCARGOS COMPLEMENTARES - COLETADO CAIXA)	0	H	1,0000000	1,29	1,29
Insumo	00037372	SINAPI	EXAMES - HORISTA (COLETADO CAIXA - ENCARGOS COMPLEMENTARES)	0	H	1,0000000	1,42	1,42
					MO sem LS =>	11,34	LS =>	9,60
					MO com LS =>			20,94
					Valor do BDI =>	8,30		Valor com BDI =>
								36,72

	Código	Banco	Descrição	Tipo	Und	Quant.	Valor Unit	Total
Composição	88267	SINAPI	ENCANADOR OU BOMBEIRO HIDRÁULICO COM ENCARGOS COMPLEMENTARES	Livro SINAPI: Cálculos e Parâmetros	H	1,0000000	27,15	27,15
Composição Auxiliar	95335	SINAPI	CURSO DE CAPACITAÇÃO PARA ENCANADOR OU BOMBEIRO HIDRÁULICO (ENCARGOS COMPLEMENTARES) - HORISTA	Livro SINAPI: Cálculos e Parâmetros	H	1,0000000	0,36	0,36
Insumo	00037373	SINAPI	SEGURO - HORISTA (COLETADO CAIXA - ENCARGOS COMPLEMENTARES)	0	H	1,0000000	0,11	0,11
Insumo	00043461	SINAPI	FERRAMENTAS - FAMILIA ENCANADOR - HORISTA (ENCARGOS COMPLEMENTARES - COLETADO CAIXA)	0	H	1,0000000	0,58	0,58
Insumo	00043485	SINAPI	EPI - FAMILIA ENCANADOR - HORISTA (ENCARGOS COMPLEMENTARES - COLETADO CAIXA)	0	H	1,0000000	1,52	1,52
Insumo	00002696	SINAPI	ENCANADOR OU BOMBEIRO HIDRAULICO (HORISTA)	Mão de Obra	H	1,0000000	20,19	20,19
Insumo	00037370	SINAPI	ALIMENTACAO - HORISTA (COLETADO CAIXA - ENCARGOS COMPLEMENTARES)	0	H	1,0000000	2,49	2,49
Insumo	00037371	SINAPI	TRANSPORTE - HORISTA (COLETADO CAIXA - ENCARGOS COMPLEMENTARES)	0	H	1,0000000	0,48	0,48
Insumo	00037372	SINAPI	EXAMES - HORISTA (COLETADO CAIXA - ENCARGOS COMPLEMENTARES)	0	H	1,0000000	1,42	1,42
					MO sem LS =>	11,13	LS =>	9,42
					MO com LS =>			20,55
					Valor do BDI =>	7,93		Valor com BDI =>
								35,08

	Código	Banco	Descrição	Tipo	Und	Quant.	Valor Unit	Total
Composição	90776	SINAPI	ENCARREGADO GERAL COM ENCARGOS COMPLEMENTARES	Livro SINAPI: Cálculos e Parâmetros	H	1,0000000	38,54	38,54
Composição Auxiliar	95401	SINAPI	CURSO DE CAPACITAÇÃO PARA ENCARREGADO GERAL (ENCARGOS COMPLEMENTARES) - HORISTA	Livro SINAPI: Cálculos e Parâmetros	H	1,0000000	0,67	0,67
Insumo	00004083	SINAPI	ENCARREGADO GERAL DE OBRAS (HORISTA)	Mão de Obra	H	1,0000000	31,63	31,63
Insumo	00037372	SINAPI	EXAMES - HORISTA (COLETADO CAIXA - ENCARGOS COMPLEMENTARES)	0	H	1,0000000	1,42	1,42
Insumo	00043487	SINAPI	EPI - FAMILIA ENCARREGADO GERAL - HORISTA (ENCARGOS COMPLEMENTARES - COLETADO CAIXA)	0	H	1,0000000	1,57	1,57
Insumo	00037370	SINAPI	ALIMENTACAO - HORISTA (COLETADO CAIXA - ENCARGOS COMPLEMENTARES)	0	H	1,0000000	2,49	2,49
Insumo	00043463	SINAPI	FERRAMENTAS - FAMILIA ENCARREGADO GERAL - HORISTA (ENCARGOS COMPLEMENTARES - COLETADO CAIXA)	0	H	1,0000000	0,17	0,17
Insumo	00037373	SINAPI	SEGURO - HORISTA (COLETADO CAIXA - ENCARGOS COMPLEMENTARES)	0	H	1,0000000	0,11	0,11
Insumo	00037371	SINAPI	TRANSPORTE - HORISTA (COLETADO CAIXA - ENCARGOS COMPLEMENTARES)	0	H	1,0000000	0,48	0,48
					MO sem LS =>	17,49	LS =>	14,81
					MO com LS =>			32,30
					Valor do BDI =>	11,25		Valor com BDI =>
								49,79

	Código	Banco	Descrição	Tipo	Und	Quant.	Valor Unit	Total
Composição	90777	SINAPI	ENGENHEIRO CIVIL DE OBRA JUNIOR COM ENCARGOS COMPLEMENTARES	Livro SINAPI: Cálculos e Parâmetros	H	1,0000000	130,99	130,99
Composição Auxiliar	95402	SINAPI	CURSO DE CAPACITAÇÃO PARA ENGENHEIRO CIVIL DE OBRA JÚNIOR (ENCARGOS COMPLEMENTARES) - HORISTA	Livro SINAPI: Cálculos e Parâmetros	H	1,0000000	1,82	1,82
Insumo	00043462	SINAPI	FERRAMENTAS - FAMILIA ENGENHEIRO CIVIL - HORISTA (ENCARGOS COMPLEMENTARES - COLETADO CAIXA)	0	H	1,0000000	0,04	0,04
Insumo	00037373	SINAPI	SEGURO - HORISTA (COLETADO CAIXA - ENCARGOS COMPLEMENTARES)	0	H	1,0000000	0,11	0,11
Insumo	00037370	SINAPI	ALIMENTACAO - HORISTA (COLETADO CAIXA - ENCARGOS COMPLEMENTARES)	0	H	1,0000000	2,49	2,49
Insumo	00037372	SINAPI	EXAMES - HORISTA (COLETADO CAIXA - ENCARGOS COMPLEMENTARES)	0	H	1,0000000	1,42	1,42
Insumo	00002706	SINAPI	ENGENHEIRO CIVIL DE OBRA JUNIOR (HORISTA)	Mão de Obra	H	1,0000000	123,98	123,98
Insumo	00043486	SINAPI	EPI - FAMILIA ENGENHEIRO CIVIL - HORISTA (ENCARGOS COMPLEMENTARES - COLETADO CAIXA)	0	H	1,0000000	1,13	1,13
					MO sem LS =>	68,15	LS =>	57,65
					MO com LS =>			125,80
					Valor do BDI =>	38,26		Valor com BDI =>
								169,25

	Código	Banco	Descrição	Tipo	Und	Quant.	Valor Unit	Total
--	--------	-------	-----------	------	-----	--------	------------	-------

Composições Analíticas com Preço Unitário
QUADRAS DE AREIA EM BENEDITINOS/PI

Bancos
SINAPI - 02/2026 - Piauí
ORSE - 12/2025 - Sergipe
SEINFRA - 028 - Ceará

B.D.I.
29,21%

Encargos Sociais
Desonerado:
Horista: 84,59%
Mensalista: 47,59%

Composições Analíticas com Preço Unitário

Composições Analíticas com Preço Unitário									
Composição	5632	SINAPI	ESCAVADEIRA HIDRÁULICA SOBRE ESTEIRAS, CAÇAMBA 0,80 M3, PESO OPERACIONAL 17 T, POTENCIA BRUTA 111 HP - CHI DIURNO. AF_06/2014	Custos Horários Produtivo e Improdutivo dos Equipamentos	CHI	1,0000000	88,69	88,69	
Composição Auxiliar	5628	SINAPI	ESCAVADEIRA HIDRÁULICA SOBRE ESTEIRAS, CAÇAMBA 0,80 M3, PESO OPERACIONAL 17 T, POTENCIA BRUTA 111 HP - JUROS. AF_06/2014	Depreciação, Juros, Impostos e Seguros, Manutenção e Materiais na	H	1,0000000	12,54	12,54	
Composição Auxiliar	88294	SINAPI	OPERADOR DE ESCAVADEIRA COM ENCARGOS COMPLEMENTARES	Livro SINAPI: Cálculos e Parâmetros	H	1,0000000	28,70	28,70	
Composição Auxiliar	5627	SINAPI	ESCAVADEIRA HIDRÁULICA SOBRE ESTEIRAS, CAÇAMBA 0,80 M3, PESO OPERACIONAL 17 T, POTENCIA BRUTA 111 HP - DEPRECIAÇÃO. AF_06/2014	Depreciação, Juros, Impostos e Seguros, Manutenção e Materiais na	H	1,0000000	47,45	47,45	
				MO sem LS =>	12,47	LS =>	10,55	MO com LS =>	23,02
				Valor do BDI =>	25,90			Valor com BDI =>	114,59

	Código	Banco	Descrição	Tipo	Und	Quant.	Valor Unit	Total	
Composição	5631	SINAPI	ESCAVADEIRA HIDRÁULICA SOBRE ESTEIRAS, CAÇAMBA 0,80 M3, PESO OPERACIONAL 17 T, POTENCIA BRUTA 111 HP - CHP DIURNO. AF_06/2014	Custos Horários Produtivo e Improdutivo dos Equipamentos	CHP	1,0000000	212,08	212,08	
Composição Auxiliar	5629	SINAPI	ESCAVADEIRA HIDRÁULICA SOBRE ESTEIRAS, CAÇAMBA 0,80 M3, PESO OPERACIONAL 17 T, POTENCIA BRUTA 111 HP - MANUTENÇÃO. AF_06/2014	Depreciação, Juros, Impostos e Seguros, Manutenção e Materiais na	H	1,0000000	59,31	59,31	
Composição Auxiliar	5628	SINAPI	ESCAVADEIRA HIDRÁULICA SOBRE ESTEIRAS, CAÇAMBA 0,80 M3, PESO OPERACIONAL 17 T, POTENCIA BRUTA 111 HP - JUROS. AF_06/2014	Depreciação, Juros, Impostos e Seguros, Manutenção e Materiais na	H	1,0000000	12,54	12,54	
Composição Auxiliar	5630	SINAPI	ESCAVADEIRA HIDRÁULICA SOBRE ESTEIRAS, CAÇAMBA 0,80 M3, PESO OPERACIONAL 17 T, POTENCIA BRUTA 111 HP - MATERIAIS NA OPERAÇÃO. AF_06/2014	Depreciação, Juros, Impostos e Seguros, Manutenção e Materiais na	H	1,0000000	64,08	64,08	
Composição Auxiliar	88294	SINAPI	OPERADOR DE ESCAVADEIRA COM ENCARGOS COMPLEMENTARES	Livro SINAPI: Cálculos e Parâmetros	H	1,0000000	28,70	28,70	
Composição Auxiliar	5627	SINAPI	ESCAVADEIRA HIDRÁULICA SOBRE ESTEIRAS, CAÇAMBA 0,80 M3, PESO OPERACIONAL 17 T, POTENCIA BRUTA 111 HP - DEPRECIAÇÃO. AF_06/2014	Depreciação, Juros, Impostos e Seguros, Manutenção e Materiais na	H	1,0000000	47,45	47,45	
				MO sem LS =>	12,47	LS =>	10,55	MO com LS =>	23,02
				Valor do BDI =>	61,94			Valor com BDI =>	274,02

	Código	Banco	Descrição	Tipo	Und	Quant.	Valor Unit	Total	
Composição	5627	SINAPI	ESCAVADEIRA HIDRÁULICA SOBRE ESTEIRAS, CAÇAMBA 0,80 M3, PESO OPERACIONAL 17 T, POTENCIA BRUTA 111 HP - DEPRECIAÇÃO. AF_06/2014	Depreciação, Juros, Impostos e Seguros, Manutenção e Materiais na	H	1,0000000	47,45	47,45	
Insumo	00010685	SINAPI	ESCAVADEIRA HIDRAULICA SOBRE ESTEIRAS, CACAMBA 0,80M3, PESO OPERACIONAL 17T, POTENCIA BRUTA 111HP	Equipamento para Aquisição Permanente	UN	0,0000560	847.385,85	47,45	
				MO sem LS =>	0,00	LS =>	0,00	MO com LS =>	0,00
				Valor do BDI =>	13,86			Valor com BDI =>	61,31

	Código	Banco	Descrição	Tipo	Und	Quant.	Valor Unit	Total	
Composição	5628	SINAPI	ESCAVADEIRA HIDRÁULICA SOBRE ESTEIRAS, CAÇAMBA 0,80 M3, PESO OPERACIONAL 17 T, POTENCIA BRUTA 111 HP - JUROS. AF_06/2014	Depreciação, Juros, Impostos e Seguros, Manutenção e Materiais na	H	1,0000000	12,54	12,54	
Insumo	00010685	SINAPI	ESCAVADEIRA HIDRAULICA SOBRE ESTEIRAS, CACAMBA 0,80M3, PESO OPERACIONAL 17T, POTENCIA BRUTA 111HP	Equipamento para Aquisição Permanente	UN	0,0000148	847.385,85	12,54	
				MO sem LS =>	0,00	LS =>	0,00	MO com LS =>	0,00
				Valor do BDI =>	3,66			Valor com BDI =>	16,20

	Código	Banco	Descrição	Tipo	Und	Quant.	Valor Unit	Total	
Composição	5629	SINAPI	ESCAVADEIRA HIDRÁULICA SOBRE ESTEIRAS, CAÇAMBA 0,80 M3, PESO OPERACIONAL 17 T, POTENCIA BRUTA 111 HP - MANUTENÇÃO. AF_06/2014	Depreciação, Juros, Impostos e Seguros, Manutenção e Materiais na	H	1,0000000	59,31	59,31	
Insumo	00010685	SINAPI	ESCAVADEIRA HIDRAULICA SOBRE ESTEIRAS, CACAMBA 0,80M3, PESO OPERACIONAL 17T, POTENCIA BRUTA 111HP	Equipamento para Aquisição Permanente	UN	0,0000700	847.385,85	59,31	
				MO sem LS =>	0,00	LS =>	0,00	MO com LS =>	0,00
				Valor do BDI =>	17,32			Valor com BDI =>	76,63

	Código	Banco	Descrição	Tipo	Und	Quant.	Valor Unit	Total	
Composição	5630	SINAPI	ESCAVADEIRA HIDRÁULICA SOBRE ESTEIRAS, CAÇAMBA 0,80 M3, PESO OPERACIONAL 17 T, POTENCIA BRUTA 111 HP - MATERIAIS NA OPERAÇÃO. AF_06/2014	Depreciação, Juros, Impostos e Seguros, Manutenção e Materiais na	H	1,0000000	64,08	64,08	
Insumo	00004221	SINAPI	OLEO DIESEL COMBUSTIVEL COMUM METROPOLITANO S-10 OU S-500	Material	L	10,7700000	5,95	64,08	
				MO sem LS =>	0,00	LS =>	0,00	MO com LS =>	0,00
				Valor do BDI =>	18,71			Valor com BDI =>	82,79

	Código	Banco	Descrição	Tipo	Und	Quant.	Valor Unit	Total
Composição	10555	ORSE	Encargos Complementares - Armador	Provisórios	h	1,0000000	3,70	3,70
Item	Código	Banco	Descrição	Tipo	Und	Quant.	Valor Unit	Total
Insumo	941	ORSE	Fardamento com mangas curta	Material	un	0,0015000	193,04	0,28
Insumo	10761	ORSE	Refeição - café da manhã (café com leite e dois pães com manteiga)	Serviços	un	0,1018000	5,00	0,50
Insumo	00012895/SINAPI	ORSE	Capacete de segurança aba frontal com suspensao de polietileno, sem jugular (classe b)	Material	un	0,0006000	13,50	0,00
Insumo	2378	ORSE	Vale transporte	Material	un	0,0654000	4,50	0,29
Insumo	00012894/SINAPI	ORSE	Capa para chuva em pvc com forro de poliester, com capuz (amarela ou azul)	Material	un	0,0002000	20,11	0,00
Insumo	10585	ORSE	Arco de serra	Material	un	0,0002000	19,95	0,00
Insumo	10362	ORSE	Seguro de vida e acidente em grupo	Serviços	un	0,0045000	12,54	0,05
Insumo	10596	ORSE	Protetor auricular	Material	un	0,0045000	4,81	0,02
Insumo	00012892/SINAPI	ORSE	Luva raspa de couro, cano curto (punho *7* cm)	Material	par	0,0023000	10,87	0,02
Insumo	00012893/SINAPI	ORSE	Bota de segurança com biqueira de aço e colarinho acolchoado	Material	par	0,0008000	73,93	0,05
Insumo	10586	ORSE	Torquesa	Material	un	0,0002000	45,00	0,00
Insumo	10492	ORSE	Cesta Básica	Material	un	0,0045000	205,00	0,92
Insumo	158	ORSE	Almoço (Participação do empregador)	Material	un	0,1018000	14,00	1,42
Insumo	10599	ORSE	Protetor solar fps 30 com 120ml	Material	un	0,0018000	18,00	0,03
Insumo	10517	ORSE	Exames admissionais/demissionais (checkup)	Serviços	cj	0,0004000	300,00	0,12
Insumo	1651	ORSE	Óculos branco proteção	Material	pr	0,0008000	6,00	0,00

Detalhamento de Cálculo ORSE

Detalhamento do Custeio ORSE								
Item	Código	Banco	Descrição	Tipo	Und	Quant.	Valor Unit	Total
Insumo	941	ORSE	Fardamento com mangas curta	Material	un	0,0015000	193,04	0,28

Handwritten signature: Tiago Queiroz Maderia Campos
Eng. Civil
CREA 190079219-2

Composições Analíticas com Preço Unitário
QUADRAS DE AREIA EM BENEDITINOS/PI

Bancos
SINAPI - 02/2026 - Piauí
ORSE - 12/2025 - Sergipe
SEINFRA - 028 - Ceará

B.D.I.
29,21%

Encargos Sociais
Desonerado:
Horista: 84,59%
Mensalista: 47,59%

Composições Analíticas com Preço Unitário

Insumo	10761	ORSE	Refeição - café da manhã (café com leite e dois pães com manteiga)	Serviços	un	0,1018000	5,00	0,50
Insumo	00012895/SINAPI	ORSE	Capacete de segurança aba frontal com suspensao de polietileno, sem jugular (classe b)	Material	un	0,0006000	13,50	0,00
Insumo	2378	ORSE	Vale transporte	Material	un	0,0654000	4,50	0,29
Insumo	00012894/SINAPI	ORSE	Capa para chuva em pvc com forro de poliester, com capuz (amarela ou azul)	Material	un	0,0002000	20,11	0,00
Insumo	10585	ORSE	Arco de serra	Material	un	0,0002000	19,95	0,00
Insumo	10362	ORSE	Seguro de vida e acidente em grupo	Serviços	un	0,0045000	12,54	0,05
Insumo	10596	ORSE	Protetor auricular	Material	un	0,0045000	4,81	0,02
Insumo	00012892/SINAPI	ORSE	Luva raspa de couro, cano curto (punho *7* cm)	Material	par	0,0023000	10,87	0,02
Insumo	00012893/SINAPI	ORSE	Bota de segurança com biqueira de aço e colarinho acolchoado	Material	par	0,0008000	73,93	0,05
Insumo	10586	ORSE	Torquesa	Material	un	0,0002000	45,00	0,00
Insumo	10492	ORSE	Cesta Básica	Material	un	0,0045000	205,00	0,92
Insumo	158	ORSE	Almoço (Participação do empregador)	Material	un	0,1018000	14,00	1,42
Insumo	10599	ORSE	Protetor solar fps 30 com 120ml	Material	un	0,0018000	18,00	0,03
Insumo	10517	ORSE	Exames admissionais/demissionais (checkup)	Serviços	cj	0,0004000	300,00	0,12
Insumo	1651	ORSE	Óculos branco proteção	Material	pr	0,0008000	6,00	0,00

MO sem LS => 0,00 LS => 0,00 MO com LS => 0,00
Valor do BDI => 1,08 Valor com BDI => 4,78

Composição	Código	Banco	Descrição	Tipo	Und	Quant.	Valor Unit	Total
	10551	ORSE	Encargos Complementares - Carpinteiro	Provisórios	h	1,0000000	3,81	3,81
Item	Código	Banco	Descrição	Tipo	Und	Quant.	Valor Unit	Total
Insumo	11248	ORSE	Furadeira e Parafusadeira eletrica Bosch ou Similar profissional	Equipamento	un	0,0001000	246,00	0,02
Insumo	10492	ORSE	Cesta Básica	Material	un	0,0045000	205,00	0,92
Insumo	00012893/SINAPI	ORSE	Bota de segurança com biqueira de aço e colarinho acolchoado	Material	par	0,0007000	73,93	0,05
Insumo	00012894/SINAPI	ORSE	Capa para chuva em pvc com forro de poliester, com capuz (amarela ou azul)	Material	un	0,0002000	20,11	0,00
Insumo	11244	ORSE	Martelo com unha	Material	un	0,0002000	39,10	0,00
Insumo	158	ORSE	Almoço (Participação do empregador)	Material	un	0,1018000	14,00	1,42
Insumo	11249	ORSE	Serra circular eletrica portatil	Equipamento	un	0,0001000	979,65	0,09
Insumo	1651	ORSE	Óculos branco proteção	Material	pr	0,0007000	6,00	0,00
Insumo	10761	ORSE	Refeição - café da manhã (café com leite e dois pães com manteiga)	Serviços	un	0,1018000	5,00	0,50
Insumo	00012895/SINAPI	ORSE	Capacete de segurança aba frontal com suspensao de polietileno, sem jugular (classe b)	Material	un	0,0006000	13,50	0,00
Insumo	10579	ORSE	Chave de fenda chata 30 cm	Material	un	0,0002000	26,89	0,00
Insumo	10599	ORSE	Protetor solar fps 30 com 120ml	Material	un	0,0018000	18,00	0,03
Insumo	10362	ORSE	Seguro de vida e acidente em grupo	Serviços	un	0,0045000	12,54	0,05
Insumo	941	ORSE	Fardamento com mangas curta	Material	un	0,0015000	193,04	0,28
Insumo	2378	ORSE	Vale transporte	Material	un	0,0654000	4,50	0,29
Insumo	00012892/SINAPI	ORSE	Luva raspa de couro, cano curto (punho *7* cm)	Material	par	0,0023000	10,87	0,02
Insumo	10596	ORSE	Protetor auricular	Material	un	0,0045000	4,81	0,02
Insumo	10578	ORSE	Formão grande	Material	un	0,0002000	21,30	0,00
Insumo	10577	ORSE	Serrote 40cm	Material	un	0,0001000	36,00	0,00
Insumo	10517	ORSE	Exames admissionais/demissionais (checkup)	Serviços	cj	0,0004000	300,00	0,12

Detalhamento de Cálculo ORSE

Item	Código	Banco	Descrição	Tipo	Und	Quant.	Valor Unit	Total
Insumo	11248	ORSE	Furadeira e Parafusadeira eletrica Bosch ou Similar profissional	Equipamento	un	0,0001000	246,00	0,02
Insumo	10492	ORSE	Cesta Básica	Material	un	0,0045000	205,00	0,92
Insumo	00012893/SINAPI	ORSE	Bota de segurança com biqueira de aço e colarinho acolchoado	Material	par	0,0007000	73,93	0,05
Insumo	00012894/SINAPI	ORSE	Capa para chuva em pvc com forro de poliester, com capuz (amarela ou azul)	Material	un	0,0002000	20,11	0,00
Insumo	11244	ORSE	Martelo com unha	Material	un	0,0002000	39,10	0,00
Insumo	158	ORSE	Almoço (Participação do empregador)	Material	un	0,1018000	14,00	1,42
Insumo	11249	ORSE	Serra circular eletrica portatil	Equipamento	un	0,0001000	979,65	0,09
Insumo	1651	ORSE	Óculos branco proteção	Material	pr	0,0007000	6,00	0,00
Insumo	10761	ORSE	Refeição - café da manhã (café com leite e dois pães com manteiga)	Serviços	un	0,1018000	5,00	0,50
Insumo	00012895/SINAPI	ORSE	Capacete de segurança aba frontal com suspensao de polietileno, sem jugular (classe b)	Material	un	0,0006000	13,50	0,00
Insumo	10579	ORSE	Chave de fenda chata 30 cm	Material	un	0,0002000	26,89	0,00
Insumo	10599	ORSE	Protetor solar fps 30 com 120ml	Material	un	0,0018000	18,00	0,03
Insumo	10362	ORSE	Seguro de vida e acidente em grupo	Serviços	un	0,0045000	12,54	0,05
Insumo	941	ORSE	Fardamento com mangas curta	Material	un	0,0015000	193,04	0,28
Insumo	2378	ORSE	Vale transporte	Material	un	0,0654000	4,50	0,29
Insumo	00012892/SINAPI	ORSE	Luva raspa de couro, cano curto (punho *7* cm)	Material	par	0,0023000	10,87	0,02
Insumo	10596	ORSE	Protetor auricular	Material	un	0,0045000	4,81	0,02
Insumo	10578	ORSE	Formão grande	Material	un	0,0002000	21,30	0,00
Insumo	10577	ORSE	Serrote 40cm	Material	un	0,0001000	36,00	0,00
Insumo	10517	ORSE	Exames admissionais/demissionais (checkup)	Serviços	cj	0,0004000	300,00	0,12

MO sem LS => 0,00 LS => 0,00 MO com LS => 0,00
Valor do BDI => 1,11 Valor com BDI => 4,92

Composição	Código	Banco	Descrição	Tipo	Und	Quant.	Valor Unit	Total
	10552	ORSE	Encargos Complementares - Eletricista	Provisórios	h	1,0000000	3,72	3,72
Item	Código	Banco	Descrição	Tipo	Und	Quant.	Valor Unit	Total
Insumo	10599	ORSE	Protetor solar fps 30 com 120ml	Material	un	0,0018000	18,00	0,03
Insumo	11240	ORSE	Alicate com isolamento	Material	un	0,0002000	47,69	0,00
Insumo	2378	ORSE	Vale transporte	Material	un	0,0654000	4,50	0,29
Insumo	10596	ORSE	Protetor auricular	Material	un	0,0045000	4,81	0,02
Insumo	10579	ORSE	Chave de fenda chata 30 cm	Material	un	0,0002000	26,89	0,00
Insumo	11242	ORSE	Chave inglesa 12"	Material	un	0,0001000	44,00	0,00
Insumo	941	ORSE	Fardamento com mangas curta	Material	un	0,0015000	193,04	0,28
Insumo	00012893/SINAPI	ORSE	Bota de segurança com biqueira de aço e colarinho acolchoado	Material	par	0,0007000	73,93	0,05
Insumo	1651	ORSE	Óculos branco proteção	Material	pr	0,0008000	6,00	0,00
Insumo	00012894/SINAPI	ORSE	Capa para chuva em pvc com forro de poliester, com capuz (amarela ou azul)	Material	un	0,0002000	20,11	0,00
Insumo	00012892/SINAPI	ORSE	Luva raspa de couro, cano curto (punho *7* cm)	Material	par	0,0023000	10,87	0,02
Insumo	10517	ORSE	Exames admissionais/demissionais (checkup)	Serviços	cj	0,0004000	300,00	0,12
Insumo	10761	ORSE	Refeição - café da manhã (café com leite e dois pães com manteiga)	Serviços	un	0,1018000	5,00	0,50
Insumo	00012895/SINAPI	ORSE	Capacete de segurança aba frontal com suspensao de polietileno, sem jugular (classe b)	Material	un	0,0006000	13,50	0,00

Composições Analíticas com Preço Unitário
QUADRAS DE AREIA EM BENEDITINOS/PI

Bancos
SINAPI - 02/2026 - Piauí
ORSE - 12/2025 - Sergipe
SEINFRA - 028 - Ceará

B.D.I.
29,21%

Encargos Sociais
Desonerado:
Horista: 84,59%
Mensalista: 47,59%

Composições Analíticas com Preço Unitário

Insumo	10362	ORSE	Seguro de vida e acidente em grupo	Serviços	un	0,0045000	12,54	0,05
Insumo	11241	ORSE	Alicate volt-amperímetro	Material	un	0,0002000	140,00	0,02
Insumo	158	ORSE	Almoço (Participação do empregador)	Material	un	0,1018000	14,00	1,42
Insumo	10492	ORSE	Cesta Básica	Material	un	0,0045000	205,00	0,92

Detalhamento de Cálculo ORSE

Item	Código	Banco	Descrição	Tipo	Und	Quant.	Valor Unit	Total
Insumo	10599	ORSE	Protetor solar fps 30 com 120ml	Material	un	0,0018000	18,00	0,03
Insumo	11240	ORSE	Alicate com isolamento	Material	un	0,0002000	47,69	0,00
Insumo	2378	ORSE	Vale transporte	Material	un	0,0654000	4,50	0,29
Insumo	10596	ORSE	Protetor auricular	Material	un	0,0045000	4,81	0,02
Insumo	10579	ORSE	Chave de fenda chata 30 cm	Material	un	0,0002000	26,89	0,00
Insumo	11242	ORSE	Chave inglesa 12"	Material	un	0,0001000	44,00	0,00
Insumo	941	ORSE	Fardamento com mangas curta	Material	un	0,0015000	193,04	0,28
Insumo	00012893/SINAPI	ORSE	Bota de segurança com biqueira de aço e colarinho acolchoado	Material	par	0,0007000	73,93	0,05
Insumo	1651	ORSE	Óculos branco proteção	Material	pr	0,0008000	6,00	0,00
Insumo	00012894/SINAPI	ORSE	Capa para chuva em pvc com forro de poliéster, com capuz (amarela ou azul)	Material	un	0,0002000	20,11	0,00
Insumo	00012892/SINAPI	ORSE	Luva raspa de couro, cano curto (punho *7* cm)	Material	par	0,0023000	10,87	0,02
Insumo	10517	ORSE	Exames admissionais/demissionais (checkup)	Serviços	cj	0,0004000	300,00	0,12
Insumo	10761	ORSE	Refeição - café da manhã (café com leite e dois pães com manteiga)	Serviços	un	0,1018000	5,00	0,50
Insumo	00012895/SINAPI	ORSE	Capacete de segurança aba frontal com suspensao de polietileno, sem jugular (classe b)	Material	un	0,0006000	13,50	0,00
Insumo	10362	ORSE	Seguro de vida e acidente em grupo	Serviços	un	0,0045000	12,54	0,05
Insumo	11241	ORSE	Alicate volt-amperímetro	Material	un	0,0002000	140,00	0,02
Insumo	158	ORSE	Almoço (Participação do empregador)	Material	un	0,1018000	14,00	1,42
Insumo	10492	ORSE	Cesta Básica	Material	un	0,0045000	205,00	0,92
					MO sem LS =>	0,00	LS =>	0,00
					Valor do BDI =>	1,08	MO com LS =>	0,00
								Valor com BDI =>
								4,80

Composição	Código	Banco	Descrição	Tipo	Und	Quant.	Valor Unit	Total
	10554	ORSE	Encargos Complementares - Encanador	Provisórios	h	1,0000000	3,80	3,80
Item	Código	Banco	Descrição	Tipo	Und	Quant.	Valor Unit	Total
Insumo	10599	ORSE	Protetor solar fps 30 com 120ml	Material	un	0,0018000	18,00	0,03
Insumo	11256	ORSE	Tarracha para tubos PVC de 1 1/2"	Material	un	0,0004000	92,70	0,03
Insumo	10362	ORSE	Seguro de vida e acidente em grupo	Serviços	un	0,0045000	12,54	0,05
Insumo	10592	ORSE	Lima chata 12"	Material	un	0,0001000	38,17	0,00
Insumo	10492	ORSE	Cesta Básica	Material	un	0,0045000	205,00	0,92
Insumo	11255	ORSE	Tarracha para tubos PVC de 1"	Material	un	0,0006000	49,00	0,02
Insumo	11253	ORSE	Tarracha para tubos PVC de 1/2"	Material	un	0,0011000	34,80	0,03
Insumo	2378	ORSE	Vale transporte	Material	un	0,0654000	4,50	0,29
Insumo	00012895/SINAPI	ORSE	Capacete de segurança aba frontal com suspensao de polietileno, sem jugular (classe b)	Material	un	0,0006000	13,50	0,00
Insumo	941	ORSE	Fardamento com mangas curta	Material	un	0,0015000	193,04	0,28
Insumo	10593	ORSE	Praio simples 30cm	Material	un	0,0001000	19,57	0,00
Insumo	00012893/SINAPI	ORSE	Bota de segurança com biqueira de aço e colarinho acolchoado	Material	par	0,0008000	73,93	0,05
Insumo	10517	ORSE	Exames admissionais/demissionais (checkup)	Serviços	cj	0,0004000	300,00	0,12
Insumo	158	ORSE	Almoço (Participação do empregador)	Material	un	0,1018000	14,00	1,42
Insumo	00012892/SINAPI	ORSE	Luva raspa de couro, cano curto (punho *7* cm)	Material	par	0,0023000	10,87	0,02
Insumo	11257	ORSE	Tarracha para tubos PVC de 1 1/4"	Material	un	0,0004000	32,30	0,01
Insumo	10761	ORSE	Refeição - café da manhã (café com leite e dois pães com manteiga)	Serviços	un	0,1018000	5,00	0,50
Insumo	11254	ORSE	Tarracha para tubos PVC de 3/4"	Material	un	0,0007000	27,49	0,01
Insumo	1651	ORSE	Óculos branco proteção	Material	pr	0,0008000	6,00	0,00
Insumo	10596	ORSE	Protetor auricular	Material	un	0,0045000	4,81	0,02
Insumo	00012894/SINAPI	ORSE	Capa para chuva em pvc com forro de poliéster, com capuz (amarela ou azul)	Material	un	0,0002000	20,11	0,00

Detalhamento de Cálculo ORSE

Item	Código	Banco	Descrição	Tipo	Und	Quant.	Valor Unit	Total
Insumo	10599	ORSE	Protetor solar fps 30 com 120ml	Material	un	0,0018000	18,00	0,03
Insumo	11256	ORSE	Tarracha para tubos PVC de 1 1/2"	Material	un	0,0004000	92,70	0,03
Insumo	10362	ORSE	Seguro de vida e acidente em grupo	Serviços	un	0,0045000	12,54	0,05
Insumo	10592	ORSE	Lima chata 12"	Material	un	0,0001000	38,17	0,00
Insumo	10492	ORSE	Cesta Básica	Material	un	0,0045000	205,00	0,92
Insumo	11255	ORSE	Tarracha para tubos PVC de 1"	Material	un	0,0006000	49,00	0,02
Insumo	11253	ORSE	Tarracha para tubos PVC de 1/2"	Material	un	0,0011000	34,80	0,03
Insumo	2378	ORSE	Vale transporte	Material	un	0,0654000	4,50	0,29
Insumo	00012895/SINAPI	ORSE	Capacete de segurança aba frontal com suspensao de polietileno, sem jugular (classe b)	Material	un	0,0006000	13,50	0,00
Insumo	941	ORSE	Fardamento com mangas curta	Material	un	0,0015000	193,04	0,28
Insumo	10593	ORSE	Praio simples 30cm	Material	un	0,0001000	19,57	0,00
Insumo	00012893/SINAPI	ORSE	Bota de segurança com biqueira de aço e colarinho acolchoado	Material	par	0,0008000	73,93	0,05
Insumo	10517	ORSE	Exames admissionais/demissionais (checkup)	Serviços	cj	0,0004000	300,00	0,12
Insumo	158	ORSE	Almoço (Participação do empregador)	Material	un	0,1018000	14,00	1,42
Insumo	00012892/SINAPI	ORSE	Luva raspa de couro, cano curto (punho *7* cm)	Material	par	0,0023000	10,87	0,02
Insumo	11257	ORSE	Tarracha para tubos PVC de 1 1/4"	Material	un	0,0004000	32,30	0,01
Insumo	10761	ORSE	Refeição - café da manhã (café com leite e dois pães com manteiga)	Serviços	un	0,1018000	5,00	0,50
Insumo	11254	ORSE	Tarracha para tubos PVC de 3/4"	Material	un	0,0007000	27,49	0,01
Insumo	1651	ORSE	Óculos branco proteção	Material	pr	0,0008000	6,00	0,00
Insumo	10596	ORSE	Protetor auricular	Material	un	0,0045000	4,81	0,02
Insumo	00012894/SINAPI	ORSE	Capa para chuva em pvc com forro de poliéster, com capuz (amarela ou azul)	Material	un	0,0002000	20,11	0,00
					MO sem LS =>	0,00	LS =>	0,00
					Valor do BDI =>	1,10	MO com LS =>	0,00
								Valor com BDI =>
								4,90

Composição	Código	Banco	Descrição	Tipo	Und	Quant.	Valor Unit	Total
	10550	ORSE	Encargos Complementares - Pedreiro	Provisórios	h	1,0000000	3,73	3,73
Item	Código	Banco	Descrição	Tipo	Und	Quant.	Valor Unit	Total
Insumo	11243	ORSE	Martelo sem unha	Material	un	0,0001000	28,00	0,00
Insumo	4722	ORSE	Colher de pedreiro	Material	un	0,0004000	18,80	0,00
Insumo	11245	ORSE	Desempoladeira de madeira 12x22	Material	un	0,0007000	11,60	0,00
Insumo	00012892/SINAPI	ORSE	Luva raspa de couro, cano curto (punho *7* cm)	Material	par	0,0023000	10,87	0,02
Insumo	10282	ORSE	Regua de alumínio c/ 2,00m (para pedreiro)	Material	un	0,0002000	44,00	0,00
Insumo	10492	ORSE	Cesta Básica	Material	un	0,0045000	205,00	0,92

Handwritten signature: Tiago Queiroz Madeira Campos
Eng. Civil
CREA 190079219-2

Composições Analíticas com Preço Unitário
QUADRAS DE AREIA EM BENEDITINOS/PI

Bancos
SINAPI - 02/2026 - Piauí
ORSE - 12/2025 - Sergipe
SEINFRA - 028 - Ceará

B.D.I.
29,21%

Encargos Sociais
Desonerado:
Horista: 84,59%
Mensalista: 47,59%

Composições Analíticas com Preço Unitário

Insumo	11247	ORSE	Serra mármore	Material	un	0,0001000	319,90	0,03
Insumo	00012894/SINAPI	ORSE	Capa para chuva em pvc com forro de poliester, com capuz (amarela ou azul)	Material	un	0,0002000	20,11	0,00
Insumo	10789	ORSE	Nível de bolha de madeira	Material	un	0,0002000	15,40	0,00
Insumo	11264	ORSE	Marreta de 1/2 kg com cabo	Material	un	0,0002000	13,52	0,00
Insumo	00012893/SINAPI	ORSE	Bota de segurança com biqueira de aço e colarinho acolchoado	Material	par	0,0008000	73,93	0,05
Insumo	10790	ORSE	Prumo de face	Material	un	0,0001000	25,95	0,00
Insumo	10761	ORSE	Refeição - café da manhã (café com leite e dois pães com manteiga)	Serviços	un	0,1018000	5,00	0,50
Insumo	1651	ORSE	Óculos branco proteção	Material	pr	0,0008000	6,00	0,00
Insumo	10596	ORSE	Protetor auricular	Material	un	0,0045000	4,81	0,02
Insumo	10362	ORSE	Seguro de vida e acidente em grupo	Serviços	un	0,0045000	12,54	0,05
Insumo	11265	ORSE	Martelo de borracha com cabo	Material	un	0,0004000	18,75	0,00
Insumo	10517	ORSE	Exames admissionais/demissionais (checkup)	Serviços	cj	0,0004000	300,00	0,12
Insumo	158	ORSE	Almoço (Participação do empregador)	Material	un	0,1018000	14,00	1,42
Insumo	2378	ORSE	Vale transporte	Material	un	0,0654000	4,50	0,29
Insumo	00012895/SINAPI	ORSE	Capacete de segurança aba frontal com suspensao de polietileno, sem jugular (classe b)	Material	un	0,0006000	13,50	0,00
Insumo	941	ORSE	Fardamento com mangas curta	Material	un	0,0015000	193,04	0,28
Insumo	11246	ORSE	Escala métrica de bambú	Material	Un	0,0007000	10,22	0,00
Insumo	4174	ORSE	Desempenadeira de aço lisa, cabo madeira, ref:143, Atlas ou similar	Material	un	0,0005000	12,90	0,00
Insumo	10599	ORSE	Protetor solar fps 30 com 120ml	Material	un	0,0018000	18,00	0,03

Detalhamento de Cálculo ORSE

Item	Código	Banco	Descrição	Tipo	Und	Quant.	Valor Unit	Total
Insumo	11243	ORSE	Martelo sem unha	Material	un	0,0001000	28,00	0,00
Insumo	4722	ORSE	Colher de pedreiro	Material	un	0,0004000	18,80	0,00
Insumo	11245	ORSE	Desempoladeira de madeira 12x22	Material	un	0,0007000	11,60	0,00
Insumo	00012892/SINAPI	ORSE	Luva raspa de couro, cano curto (punho *7* cm)	Material	par	0,0023000	10,87	0,02
Insumo	10282	ORSE	Regua de alumínio c/ 2,00m (para pedreiro)	Material	un	0,0002000	44,00	0,00
Insumo	10492	ORSE	Cesta Básica	Material	un	0,0045000	205,00	0,92
Insumo	11247	ORSE	Serra mármore	Material	un	0,0001000	319,90	0,03
Insumo	00012894/SINAPI	ORSE	Capa para chuva em pvc com forro de poliester, com capuz (amarela ou azul)	Material	un	0,0002000	20,11	0,00
Insumo	10789	ORSE	Nível de bolha de madeira	Material	un	0,0002000	15,40	0,00
Insumo	11264	ORSE	Marreta de 1/2 kg com cabo	Material	un	0,0002000	13,52	0,00
Insumo	00012893/SINAPI	ORSE	Bota de segurança com biqueira de aço e colarinho acolchoado	Material	par	0,0008000	73,93	0,05
Insumo	10790	ORSE	Prumo de face	Material	un	0,0001000	25,95	0,00
Insumo	10761	ORSE	Refeição - café da manhã (café com leite e dois pães com manteiga)	Serviços	un	0,1018000	5,00	0,50
Insumo	1651	ORSE	Óculos branco proteção	Material	pr	0,0008000	6,00	0,00
Insumo	10596	ORSE	Protetor auricular	Material	un	0,0045000	4,81	0,02
Insumo	10362	ORSE	Seguro de vida e acidente em grupo	Serviços	un	0,0045000	12,54	0,05
Insumo	11265	ORSE	Martelo de borracha com cabo	Material	un	0,0004000	18,75	0,00
Insumo	10517	ORSE	Exames admissionais/demissionais (checkup)	Serviços	cj	0,0004000	300,00	0,12
Insumo	158	ORSE	Almoço (Participação do empregador)	Material	un	0,1018000	14,00	1,42
Insumo	2378	ORSE	Vale transporte	Material	un	0,0654000	4,50	0,29
Insumo	00012895/SINAPI	ORSE	Capacete de segurança aba frontal com suspensao de polietileno, sem jugular (classe b)	Material	un	0,0006000	13,50	0,00
Insumo	941	ORSE	Fardamento com mangas curta	Material	un	0,0015000	193,04	0,28
Insumo	11246	ORSE	Escala métrica de bambú	Material	Un	0,0007000	10,22	0,00
Insumo	4174	ORSE	Desempenadeira de aço lisa, cabo madeira, ref:143, Atlas ou similar	Material	un	0,0005000	12,90	0,00
Insumo	10599	ORSE	Protetor solar fps 30 com 120ml	Material	un	0,0018000	18,00	0,03
					MO sem LS =>	0,00	LS =>	0,00
					Valor do BDI =>	1,08		Valor com BDI => 4,81

Composição	Código	Banco	Descrição	Tipo	Und	Quant.	Valor Unit	Total
	10594	ORSE	Encargos Complementares - Serralheiro ou Operador de Equipamento Leve	Provisórios	h	1,0000000	3,70	3,70
Item	Código	Banco	Descrição	Tipo	Und	Quant.	Valor Unit	Total
Insumo	10517	ORSE	Exames admissionais/demissionais (checkup)	Serviços	cj	0,0004000	300,00	0,12
Insumo	10761	ORSE	Refeição - café da manhã (café com leite e dois pães com manteiga)	Serviços	un	0,1018000	5,00	0,50
Insumo	10492	ORSE	Cesta Básica	Material	un	0,0045000	205,00	0,92
Insumo	00012893/SINAPI	ORSE	Bota de segurança com biqueira de aço e colarinho acolchoado	Material	par	0,0008000	73,93	0,05
Insumo	158	ORSE	Almoço (Participação do empregador)	Material	un	0,1018000	14,00	1,42
Insumo	10596	ORSE	Protetor auricular	Material	un	0,0045000	4,81	0,02
Insumo	10586	ORSE	Torquesa	Material	un	0,0002000	45,00	0,00
Insumo	00012892/SINAPI	ORSE	Luva raspa de couro, cano curto (punho *7* cm)	Material	par	0,0023000	10,87	0,02
Insumo	10585	ORSE	Arco de serra	Material	un	0,0002000	19,95	0,00
Insumo	00012894/SINAPI	ORSE	Capa para chuva em pvc com forro de poliester, com capuz (amarela ou azul)	Material	un	0,0002000	20,11	0,00
Insumo	2378	ORSE	Vale transporte	Material	un	0,0654000	4,50	0,29
Insumo	10599	ORSE	Protetor solar fps 30 com 120ml	Material	un	0,0018000	18,00	0,03
Insumo	00012895/SINAPI	ORSE	Capacete de segurança aba frontal com suspensao de polietileno, sem jugular (classe b)	Material	un	0,0006000	13,50	0,00
Insumo	1651	ORSE	Óculos branco proteção	Material	pr	0,0008000	6,00	0,00
Insumo	941	ORSE	Fardamento com mangas curta	Material	un	0,0015000	193,04	0,28
Insumo	10362	ORSE	Seguro de vida e acidente em grupo	Serviços	un	0,0045000	12,54	0,05

Detalhamento de Cálculo ORSE

Item	Código	Banco	Descrição	Tipo	Und	Quant.	Valor Unit	Total
Insumo	10517	ORSE	Exames admissionais/demissionais (checkup)	Serviços	cj	0,0004000	300,00	0,12
Insumo	10761	ORSE	Refeição - café da manhã (café com leite e dois pães com manteiga)	Serviços	un	0,1018000	5,00	0,50
Insumo	10492	ORSE	Cesta Básica	Material	un	0,0045000	205,00	0,92
Insumo	00012893/SINAPI	ORSE	Bota de segurança com biqueira de aço e colarinho acolchoado	Material	par	0,0008000	73,93	0,05
Insumo	158	ORSE	Almoço (Participação do empregador)	Material	un	0,1018000	14,00	1,42
Insumo	10596	ORSE	Protetor auricular	Material	un	0,0045000	4,81	0,02
Insumo	10586	ORSE	Torquesa	Material	un	0,0002000	45,00	0,00
Insumo	00012892/SINAPI	ORSE	Luva raspa de couro, cano curto (punho *7* cm)	Material	par	0,0023000	10,87	0,02
Insumo	10585	ORSE	Arco de serra	Material	un	0,0002000	19,95	0,00
Insumo	00012894/SINAPI	ORSE	Capa para chuva em pvc com forro de poliester, com capuz (amarela ou azul)	Material	un	0,0002000	20,11	0,00
Insumo	2378	ORSE	Vale transporte	Material	un	0,0654000	4,50	0,29

Composições Analíticas com Preço Unitário
QUADRAS DE AREIA EM BENEDITINOS/PI

Bancos
SINAPI - 02/2026 - Piauí
ORSE - 12/2025 - Sergipe
SEINFRA - 028 - Ceará

B.D.I.
29,21%

Encargos Sociais
Desonerado:
Horista: 84,59%
Mensalista: 47,59%

Composições Analíticas com Preço Unitário

Composições Analíticas com Preço Unitário									
Insumo	10599	ORSE	Protetor solar fps 30 com 120ml	Material	un	0,0018000	18,00	0,03	
Insumo	00012895/SINAPI	ORSE	Capacete de segurança aba frontal com suspensao de polietileno, sem jugular (classe b)	Material	un	0,0006000	13,50	0,00	
Insumo	1651	ORSE	Óculos branco proteção	Material	pr	0,0008000	6,00	0,00	
Insumo	941	ORSE	Fardamento com mangas curta	Material	un	0,0015000	193,04	0,28	
Insumo	10362	ORSE	Seguro de vida e acidente em grupo	Serviços	un	0,0045000	12,54	0,05	
					MO sem LS =>	0,00	LS =>	0,00	
					Valor do BDI =>	1,08	MO com LS =>	0,00	
								Valor com BDI =>	4,78

	Código	Banco	Descrição	Tipo	Und	Quant.	Valor Unit	Total
Composição	10549	ORSE	Encargos Complementares - Servente	Provisórios	h	1,0000000	3,86	3,86
Item	Código	Banco	Descrição	Tipo	Und	Quant.	Valor Unit	Total
Insumo	10517	ORSE	Exames admissionais/demissionais (checkup)	Serviços	cj	0,0004000	300,00	0,12
Insumo	10599	ORSE	Protetor solar fps 30 com 120ml	Material	un	0,0018000	18,00	0,03
Insumo	158	ORSE	Almoço (Participação do empregador)	Material	un	0,1018000	14,00	1,42
Insumo	4729	ORSE	Marreta 1 kg com cabo	Material	un	0,0001000	37,80	0,00
Insumo	00002711/SINAPI	ORSE	Carrinho de mão, em aço, com capacidade de *45 a 65* l / *100* kg, pneu com câmara	Material	un	0,0002000	185,00	0,03
Insumo	00012892/SINAPI	ORSE	Luva raspa de couro, cano curto (punho *7* cm)	Material	par	0,0023000	10,87	0,02
Insumo	10596	ORSE	Protetor auricular	Material	un	0,0045000	4,81	0,02
Insumo	00012894/SINAPI	ORSE	Capa para chuva em pvc com forro de poliéster, com capuz (amarela ou azul)	Material	un	0,0002000	20,11	0,00
Insumo	2378	ORSE	Vale transporte	Material	un	0,0941000	4,50	0,42
Insumo	10788	ORSE	Pá quadrada	Material	un	0,0002000	36,90	0,00
Insumo	00012895/SINAPI	ORSE	Capacete de segurança aba frontal com suspensão de polietileno, sem jugular (classe b)	Material	un	0,0006000	13,50	0,00
Insumo	4728	ORSE	Talhadeira chata 10"	Material	un	0,0003000	18,58	0,00
Insumo	00012893/SINAPI	ORSE	Bota de segurança com biqueira de aço e colarinho acolchoado	Material	par	0,0008000	73,93	0,05
Insumo	10761	ORSE	Refeição - café da manhã (café com leite e dois pães com manteiga)	Serviços	un	0,1018000	5,00	0,50
Insumo	10362	ORSE	Seguro de vida e acidente em grupo	Serviços	un	0,0045000	12,54	0,05
Insumo	1651	ORSE	Óculos branco proteção	Material	pr	0,0008000	6,00	0,00
Insumo	10492	ORSE	Cesta Básica	Material	un	0,0045000	205,00	0,92
Insumo	941	ORSE	Fardamento com mangas curta	Material	un	0,0015000	193,04	0,28

Detalhamento de Cálculo ORSE

Detalhamento do Cálculo ORSE									
Item	Código	Banco	Descrição	Tipo	Und	Quant.	Valor Unit	Total	
Insumo	10517	ORSE	Exames admissionais/demissionais (checkup)	Serviços	cj	0,0004000	300,00	0,12	
Insumo	10599	ORSE	Protetor solar fps 30 com 120ml	Material	un	0,0018000	18,00	0,03	
Insumo	158	ORSE	Almoço (Participação do empregador)	Material	un	0,1018000	14,00	1,42	
Insumo	4729	ORSE	Marreta 1 kg com cabo	Material	un	0,0001000	37,80	0,00	
Insumo	00002711/SINAPI	ORSE	Carrinho de mao, em aço, com capacidade de *45 a 65* l / *100* kg, pneu com camara	Material	un	0,0002000	185,00	0,03	
Insumo	00012892/SINAPI	ORSE	Luva raspa de couro, cano curto (punho *7* cm)	Material	par	0,0023000	10,87	0,02	
Insumo	10596	ORSE	Protetor auricular	Material	un	0,0045000	4,81	0,02	
Insumo	00012894/SINAPI	ORSE	Capa para chuva em pvc com forro de poliester, com capuz (amarela ou azul)	Material	un	0,0002000	20,11	0,00	
Insumo	2378	ORSE	Vale transporte	Material	un	0,0941000	4,50	0,42	
Insumo	10788	ORSE	Pá quadrada	Material	un	0,0002000	36,90	0,00	
Insumo	00012895/SINAPI	ORSE	Capacete de segurancã aba frontal com suspensao de polietileno, sem jugular (classe b)	Material	un	0,0006000	13,50	0,00	
Insumo	4728	ORSE	Talhadeira chata 10"	Material	un	0,0003000	18,58	0,00	
Insumo	00012893/SINAPI	ORSE	Bota de segurancã com biqueira de aço e colarinho acolchoado	Material	par	0,0008000	73,93	0,05	
Insumo	10761	ORSE	Refeição - café da manhã (café com leite e dois pães com manteiga)	Serviços	un	0,1018000	5,00	0,50	
Insumo	10362	ORSE	Seguro de vida e acidente em grupo	Serviços	un	0,0045000	12,54	0,05	
Insumo	1651	ORSE	Óculos branco proteção	Material	pr	0,0008000	6,00	0,00	
Insumo	10492	ORSE	Cesta Básica	Material	un	0,0045000	205,00	0,92	
Insumo	941	ORSE	Fardamento com mangas curta	Material	un	0,0015000	193,04	0,28	
					MO sem LS =>	0,00	LS =>	0,00	
					Valor do BDI =>	1,12	MO com LS =>	0,00	
								Valor com BDI =>	4,98

	Código	Banco	Descrição	Tipo	Und	Quant.	Valor Unit	Total
Composição	10603	ORSE	Encargos Complementares - Soldador	Provisórios	h	1,0000000	4,56	4,56
Item	Código	Banco	Descrição	Tipo	Und	Quant.	Valor Unit	Total
Insumo	10517	ORSE	Exames admissionais/demissionais (checkup)	Serviços	cj	0,0004000	300,00	0,12
Insumo	11271	ORSE	Talhadeira com punho de proteção 22 x225mm ref.207206BR Belzer	Material	un	0,0001000	62,12	0,00
Insumo	00012895/SINAPI	ORSE	Capacete de segurança aba frontal com suspensão de polietileno, sem jugular (classe b)	Material	un	0,0006000	13,50	0,00
Insumo	11279	ORSE	Alicate para anéis de pistão capacidade 50-100mm. ref.44044101 Tramontina ou similar	Material	un	0,0002000	219,22	0,04
Insumo	11278	ORSE	Alicate diagonal para corte rente 5" a 8"	Material	un	0,0002000	32,33	0,00
Insumo	00012893/SINAPI	ORSE	Bota de segurança com biqueira de aço e colarinho acolchoado	Material	par	0,0008000	73,93	0,05
Insumo	158	ORSE	Almoço (Participação do empregador)	Material	un	0,1018000	14,00	1,42
Insumo	10492	ORSE	Cesta Básica	Material	un	0,0045000	205,00	0,92
Insumo	11277	ORSE	Alicate de pressão para solda de chapa 18" (460mm), Ref.138 Z Gedore	Material	un	0,0002000	204,97	0,04
Insumo	00012892/SINAPI	ORSE	Luva raspa de couro, cano curto (punho *7* cm)	Material	par	0,0023000	10,87	0,02
Insumo	11272	ORSE	Alicate Climpador (cripador)	Material	un	0,0001000	214,66	0,02
Insumo	11286	ORSE	Macarico de solda Ref. CG201 código 010414410 carbogرافite	Material	un	0,0003000	407,27	0,12
Insumo	11273	ORSE	Esquadro de alumínio para soldagem de peças, com duas morsas, 35 x 35 x 4,5cm, marca Black Jack	Material	un	0,0002000	223,66	0,04
Insumo	2378	ORSE	Vale transporte	Material	un	0,0654000	4,50	0,29
Insumo	11283	ORSE	Selador horizontal para fita de aço 1"	Material	un	0,0001000	740,17	0,07
Insumo	10596	ORSE	Protetor auricular	Material	un	0,0045000	4,81	0,02
Insumo	11270	ORSE	Martelo de solda do tipo picareta, cabo de madeira, 300x0,4x0,5mm	Material	un	0,0003000	45,83	0,01
Insumo	11280	ORSE	Chave Inglesa 15" ref. 012418012 carbogرافite	Material	un	0,0002000	60,50	0,01
Insumo	10761	ORSE	Refeição - café da manhã (café com leite e dois pães com manteiga)	Serviços	un	0,1018000	5,00	0,50
Insumo	10362	ORSE	Seguro de vida e acidente em grupo	Serviços	un	0,0045000	12,54	0,05
Insumo	11276	ORSE	Alicate de pressão para solda tipo U, para apertar chapas, tiras e qualquer tipo de perfil. Niquelado, mordentes reforçados em aço laminado, Corpo em chapa dobrada extra-reforçada e rebites de aço, 11" (280mm). Ref. 138 Gedore.	Material	un	0,0002000	176,92	0,03

Composições Analíticas com Preço Unitário
QUADRAS DE AREIA EM BENEDITINOS/PI

Bancos
SINAPI - 02/2026 - Piauí
ORSE - 12/2025 - Sergipe
SEINFRA - 028 - Ceará

B.D.I.
29,21%

Encargos Sociais
Desonerado:
Horista: 84,59%
Mensalista: 47,59%

Composições Analíticas com Preço Unitário

Insumo	11285	ORSE	Fonte inversora de solda WMI 140ED 220V - BAMBOZZI - WMI-140ED	Material	un	0,0001000	930,00	0,09
Insumo	941	ORSE	Fardamento com mangas curta	Material	un	0,0015000	193,04	0,28
Insumo	11284	ORSE	Cavalete de ferro nº 1	Material	un	0,0002000	123,31	0,02
Insumo	1651	ORSE	Óculos branco proteção	Material	pr	0,0008000	6,00	0,00
Insumo	11275	ORSE	Alicate de pressão 11"	Material	un	0,0002000	141,73	0,02
Insumo	00012894/SINAPI	ORSE	Capa para chuva em pvc com forro de poliester, com capuz (amarela ou azul)	Material	un	0,0002000	20,11	0,00
Insumo	10599	ORSE	Protetor solar fps 30 com 120ml	Material	un	0,0018000	18,00	0,03
Insumo	11282	ORSE	Esmerilhadeira angular elétrico portátil 4 1/2" - 1000 watts - ref. G1000kB2Black e Decker	Material	un	0,0002000	362,00	0,07
Insumo	11281	ORSE	Bolsa de lona para ferramentas 40 x 30 x 20cm	Material	un	0,0008000	357,49	0,28
Insumo	11274	ORSE	Grampo de de aperto rápido 16" Ref. 60987 Beltools	Material	un	0,0003000	19,20	0,00

Detalhamento de Cálculo ORSE

Item	Código	Banco	Descrição	Tipo	Und	Quant.	Valor Unit	Total
Insumo	10517	ORSE	Exames admissionais/demissionais (checkup)	Serviços	cj	0,0004000	300,00	0,12
Insumo	11271	ORSE	Talhadeira com punho de proteção 22 x225mm ref.207206BR Belzer	Material	un	0,0001000	62,12	0,00
Insumo	00012895/SINAPI	ORSE	Capacete de segurança aba frontal com suspensao de polietileno, sem jugular (classe b)	Material	un	0,0006000	13,50	0,00
Insumo	11279	ORSE	Alicate para anéis de pistão capacidade 50-100mm. ref.44044101 Tramontina ou similar	Material	un	0,0002000	219,22	0,04
Insumo	11278	ORSE	Alicate diagonal para corte rente 5" a 8"	Material	un	0,0002000	32,33	0,00
Insumo	00012893/SINAPI	ORSE	Bota de segurança com biqueira de aço e colarinho acolchoado	Material	par	0,0008000	73,93	0,05
Insumo	158	ORSE	Almoço (Participação do empregador)	Material	un	0,1018000	14,00	1,42
Insumo	10492	ORSE	Cesta Básica	Material	un	0,0045000	205,00	0,92
Insumo	11277	ORSE	Alicate de pressão para solda de chapa 18" (460mm), Ref.138 Z Gedore	Material	un	0,0002000	204,97	0,04
Insumo	00012892/SINAPI	ORSE	Luva raspa de couro, cano curto (punho 7" cm)	Material	par	0,0023000	10,87	0,02
Insumo	11272	ORSE	Alicate Climpador (cripador)	Material	un	0,0001000	214,66	0,02
Insumo	11286	ORSE	Macarico de solda Ref. CG201 código 010414410 carbografite	Material	un	0,0003000	407,27	0,12
Insumo	11273	ORSE	Esquadro de alumínio para soldagem de peças, com duas morsas, 35 x 35 x 4,5cm, marca Black Jack	Material	un	0,0002000	223,66	0,04
Insumo	2378	ORSE	Vale transporte	Material	un	0,0654000	4,50	0,29
Insumo	11283	ORSE	Selador horizontal para fita de aço 1"	Material	un	0,0001000	740,17	0,07
Insumo	10596	ORSE	Protetor auricular	Material	un	0,0045000	4,81	0,02
Insumo	11270	ORSE	Martelo de solda do tipo picareta, cabo de madeira, 300x0,4x0,5mm	Material	un	0,0003000	45,83	0,01
Insumo	11280	ORSE	Chave Inglesa 15" ref. 012418012 carbografite	Material	un	0,0002000	60,50	0,01
Insumo	10761	ORSE	Refeição - café da manhã (café com leite e dois pães com manteiga)	Serviços	un	0,1018000	5,00	0,50
Insumo	10362	ORSE	Seguro de vida e acidente em grupo	Serviços	un	0,0045000	12,54	0,05
Insumo	11276	ORSE	Alicate de pressão para solda tipo U, para apertar chapas, tiras e qualquer tipo de perfil. Niquelado, mordentes reforçados em aço laminado, Corpo em chapa dobrada extra-reforçada e rebites de aço, 11" (280mm). Ref. 138 Gedore.	Material	un	0,0002000	176,92	0,03
Insumo	11285	ORSE	Fonte inversora de solda WMI 140ED 220V - BAMBOZZI - WMI-140ED	Material	un	0,0001000	930,00	0,09
Insumo	941	ORSE	Fardamento com mangas curta	Material	un	0,0015000	193,04	0,28
Insumo	11284	ORSE	Cavalete de ferro nº 1	Material	un	0,0002000	123,31	0,02
Insumo	1651	ORSE	Óculos branco proteção	Material	pr	0,0008000	6,00	0,00
Insumo	11275	ORSE	Alicate de pressão 11"	Material	un	0,0002000	141,73	0,02
Insumo	00012894/SINAPI	ORSE	Capa para chuva em pvc com forro de poliester, com capuz (amarela ou azul)	Material	un	0,0002000	20,11	0,00
Insumo	10599	ORSE	Protetor solar fps 30 com 120ml	Material	un	0,0018000	18,00	0,03
Insumo	11282	ORSE	Esmerilhadeira angular elétrico portátil 4 1/2" - 1000 watts - ref. G1000kB2Black e Decker	Material	un	0,0002000	362,00	0,07
Insumo	11281	ORSE	Bolsa de lona para ferramentas 40 x 30 x 20cm	Material	un	0,0008000	357,49	0,28
Insumo	11274	ORSE	Grampo de de aperto rápido 16" Ref. 60987 Beltools	Material	un	0,0003000	19,20	0,00
					MO sem LS =>	0,00	LS =>	0,00
					Valor do BDI =>	1,33	Valor com BDI =>	5,89

Composição	Código	Banco	Descrição	Tipo	Und	Quant.	Valor Unit	Total
Composição	2497	ORSE	Escavação manual de vala ou cava em material de 1ª categoria, profundidade até 1,50m	Escavação Manual em Área Urbana	m³	1,0000000	55,52	55,52
Item	Código	Banco	Descrição	Tipo	Und	Quant.	Valor Unit	Total
Composição	10549	ORSE	Encargos Complementares - Servente	Provisórios	h	3,0000000	3,86	11,58
Insumo	00006111/SINAPI	ORSE	Servente de obras (horista)	Mão de Obra	h	3,0000000	14,58	43,74
Detalhamento de Cálculo ORSE								
Item	Código	Banco	Descrição	Tipo	Und	Quant.	Valor Unit	Total
Insumo	10517	ORSE	Exames admissionais/demissionais (checkup)	Serviços	cj	0,0012000	300,00	0,36
Insumo	10599	ORSE	Protetor solar fps 30 com 120ml	Material	un	0,0054000	18,00	0,09
Insumo	158	ORSE	Almoço (Participação do empregador)	Material	un	0,3054000	14,00	4,27
Insumo	4729	ORSE	Marreta 1 kg com cabo	Material	un	0,0003000	37,80	0,01
Insumo	00002711/SINAPI	ORSE	Carrinho de mao, em aço, com capacidade de *45 a 65* l / *100* kg, pneu com camara	Material	un	0,0006000	185,00	0,11
Insumo	00012892/SINAPI	ORSE	Luva raspa de couro, cano curto (punho 7" cm)	Material	par	0,0069000	10,87	0,07
Insumo	10596	ORSE	Protetor auricular	Material	un	0,0135000	4,81	0,06
Insumo	00012894/SINAPI	ORSE	Capa para chuva em pvc com forro de poliester, com capuz (amarela ou azul)	Material	un	0,0006000	20,11	0,01
Insumo	2378	ORSE	Vale transporte	Material	un	0,2823000	4,50	1,27
Insumo	10788	ORSE	Pá quadrada	Material	un	0,0006000	36,90	0,02
Insumo	00012895/SINAPI	ORSE	Capacete de segurança aba frontal com suspensao de polietileno, sem jugular (classe b)	Material	un	0,0018000	13,50	0,02
Insumo	4728	ORSE	Talhadeira chata 10"	Material	un	0,0009000	18,58	0,01
Insumo	00012893/SINAPI	ORSE	Bota de segurança com biqueira de aço e colarinho acolchoado	Material	par	0,0024000	73,93	0,17
Insumo	10761	ORSE	Refeição - café da manhã (café com leite e dois pães com manteiga)	Serviços	un	0,3054000	5,00	1,52
Insumo	10362	ORSE	Seguro de vida e acidente em grupo	Serviços	un	0,0135000	12,54	0,16
Insumo	1651	ORSE	Óculos branco proteção	Material	pr	0,0024000	6,00	0,01
Insumo	10492	ORSE	Cesta Básica	Material	un	0,0135000	205,00	2,76
Insumo	941	ORSE	Fardamento com mangas curta	Material	un	0,0045000	193,04	0,86
Insumo	00006111/SINAPI	ORSE	Servente de obras (horista)	Mão de Obra	h	3,0000000	14,58	43,74
					MO sem LS =>	23,69	LS =>	20,05
					Valor do BDI =>	16,21	Valor com BDI =>	71,73

Composições Analíticas com Preço Unitário
QUADRAS DE AREIA EM BENEDITINOS/PI

Bancos
SINAPI - 02/2026 - Piauí
ORSE - 12/2025 - Sergipe
SEINFRA - 028 - Ceará

B.D.I.
29,21%

Encargos Sociais
Desonerado:
Horista: 84,59%
Mensalista: 47,59%

Composições Analíticas com Preço Unitário

	Código	Banco	Descrição	Tipo	Und	Quant.	Valor Unit	Total
Composição		116 ORSE	Forma Plana para estruturas, em compensado resinado de 12mm, 05 usos, inclusive escoramento - Revisada 07..2015	Formas	m²	1,0000000	81,69	81,69
Item	Código	Banco	Descrição	Tipo	Und	Quant.	Valor Unit	Total
Insumo	00006111/SINAPI	ORSE	Servente de obras (horista)	Mão de Obra	h	1,3500000	14,58	19,68
Insumo	630	ORSE	Compensado resinado 12mm - Madeirit ou similar	Material	m²	0,2340000	44,17	10,33
Insumo	00043130/SINAPI	ORSE	Arame galvanizado 12 bwg, d = 2,76 mm (0,048 kg/m) ou 14 bwg, d = 2,11 mm (0,026 kg/m)	Material	kg	0,1500000	25,00	3,75
Composição		10551 ORSE	Encargos Complementares - Carpinteiro	Provisórios	h	0,9730000	3,81	3,70
Insumo	00001213/SINAPI	ORSE	Carpinteiro de formas para concreto (horista)	Mão de Obra	h	0,9730000	20,44	19,88
Insumo	00005069/SINAPI	ORSE	Prego de aço polido com cabeça 17 x 27 (2 1/2 x 11)	Material	kg	0,1000000	17,22	1,72
Insumo	00006193/SINAPI	ORSE	Tabua nao aparelhada *2,5 x 20* cm, em macaranduba/massaranduba, angelim ou equivalente da regio - bruta	Material	m	0,1220000	15,19	1,85
Insumo	00005068/SINAPI	ORSE	Prego de aço polido com cabeça 17 x 21 (2 x 11)	Material	kg	0,0250000	16,90	0,42
Insumo	00004509/SINAPI	ORSE	Sarrafo *2,5 x 10* cm em pinus, mista ou equivalente da regio - bruta	Material	m	1,0890000	6,12	6,66
Composição		10549 ORSE	Encargos Complementares - Servente	Provisórios	h	1,3500000	3,86	5,21
Insumo	1569	ORSE	Madeira mista serrada (barrote) 6 x 6cm - 0,0036 m3/m (angelim, louro)	Material	m	1,2270000	6,69	8,20
Insumo	00002692/SINAPI	ORSE	Desmoldante protetor para formas de madeira, de base oleosa emulsionada em agua	Material	l	0,0200000	9,31	0,18

Detalhamento de Cálculo ORSE

Item	Código	Banco	Descrição	Tipo	Und	Quant.	Valor Unit	Total
Insumo	00006111/SINAPI	ORSE	Servente de obras (horista)	Mão de Obra	h	1,3500000	14,58	19,68
Insumo	630	ORSE	Compensado resinado 12mm - Madeirit ou similar	Material	m²	0,2340000	44,17	10,33
Insumo	00043130/SINAPI	ORSE	Arame galvanizado 12 bwg, d = 2,76 mm (0,048 kg/m) ou 14 bwg, d = 2,11 mm (0,026 kg/m)	Material	kg	0,1500000	25,00	3,75
Insumo	11248	ORSE	Furadeira e Parafusadeira eletrica Bosch ou Similar profissional	Equipamento	un	0,0000973	246,00	0,02
Insumo	10492	ORSE	Cesta Básica	Material	un	0,0104535	205,00	2,14
Insumo	00012893/SINAPI	ORSE	Bota de seguranca com biqueira de aço e colarinho acolchoado	Material	par	0,0017611	73,93	0,13
Insumo	00012894/SINAPI	ORSE	Capa para chuva em pvc com forro de poliester, com capuz (amarela ou azul)	Material	un	0,0004646	20,11	0,00
Insumo	11244	ORSE	Martelo com unha	Material	un	0,0001946	39,10	0,00
Insumo	158	ORSE	Almoço (Participação do empregador)	Material	un	0,2364814	14,00	3,31
Insumo	11249	ORSE	Serra circular eletrica portatil	Equipamento	un	0,0000973	979,65	0,09
Insumo	1651	ORSE	Óculos branco proteção	Material	pr	0,0017611	6,00	0,01
Insumo	10761	ORSE	Refeição - café da manhã (café com leite e dois pães com manteiga)	Serviços	un	0,2364814	5,00	1,18
Insumo	00012895/SINAPI	ORSE	Capacete de seguranca aba frontal com suspensao de polietileno, sem jugular (classe b)	Material	un	0,0013938	13,50	0,01
Insumo	10579	ORSE	Chave de fenda chata 30 cm	Material	un	0,0001946	26,89	0,00
Insumo	10599	ORSE	Protetor solar fps 30 com 120ml	Material	un	0,0041814	18,00	0,07
Insumo	10362	ORSE	Seguro de vida e acidente em grupo	Serviços	un	0,0104535	12,54	0,13
Insumo	941	ORSE	Fardamento com mangas curta	Material	un	0,0034845	193,04	0,67
Insumo	2378	ORSE	Vale transporte	Material	un	0,1906692	4,50	0,85
Insumo	00012892/SINAPI	ORSE	Luva raspa de couro, cano curto (punho *7* cm)	Material	par	0,0053429	10,87	0,05
Insumo	10596	ORSE	Protetor auricular	Material	un	0,0104535	4,81	0,05
Insumo	10578	ORSE	Formão grande	Material	un	0,0001946	21,30	0,00
Insumo	10577	ORSE	Serrote 40cm	Material	un	0,0000973	36,00	0,00
Insumo	10517	ORSE	Exames admissionais/demissionais (checkup)	Serviços	cj	0,0009292	300,00	0,27
Insumo	00001213/SINAPI	ORSE	Carpinteiro de formas para concreto (horista)	Mão de Obra	h	0,9730000	20,44	19,88
Insumo	00005069/SINAPI	ORSE	Prego de aço polido com cabeça 17 x 27 (2 1/2 x 11)	Material	kg	0,1000000	17,22	1,72
Insumo	00006193/SINAPI	ORSE	Tabua nao aparelhada *2,5 x 20* cm, em macaranduba/massaranduba, angelim ou equivalente da regio - bruta	Material	m	0,1220000	15,19	1,85
Insumo	00005068/SINAPI	ORSE	Prego de aço polido com cabeça 17 x 21 (2 x 11)	Material	kg	0,0250000	16,90	0,42
Insumo	00004509/SINAPI	ORSE	Sarrafo *2,5 x 10* cm em pinus, mista ou equivalente da regio - bruta	Material	m	1,0890000	6,12	6,66
Insumo	4729	ORSE	Marreta 1 kg com cabo	Material	un	0,0001350	37,80	0,00
Insumo	00002711/SINAPI	ORSE	Carrinho de mao, em aço, com capacidade de *45 a 65* l / *100* kg, pneu com camara	Material	un	0,0002700	185,00	0,04
Insumo	10788	ORSE	Pá quadrada	Material	un	0,0002700	36,90	0,00
Insumo	4728	ORSE	Talhadeira chata 10"	Material	un	0,0004050	18,58	0,00
Insumo	1569	ORSE	Madeira mista serrada (barrote) 6 x 6cm - 0,0036 m3/m (angelim, louro)	Material	m	1,2270000	6,69	8,20
Insumo	00002692/SINAPI	ORSE	Desmoldante protetor para formas de madeira, de base oleosa emulsionada em agua	Material	l	0,0200000	9,31	0,18

MO sem LS => 21,43 LS => 18,13 MO com LS => 39,56
Valor do BDI => 23,86 Valor com BDI => 105,55

	Código	Banco	Descrição	Tipo	Und	Quant.	Valor Unit	Total
Composição		85 ORSE	Forma plana para fundações, em compensado resinado 12mm, 03 usos	Formas para Fundações	m²	1,0000000	95,89	95,89
Item	Código	Banco	Descrição	Tipo	Und	Quant.	Valor Unit	Total
Insumo	00043130/SINAPI	ORSE	Arame galvanizado 12 bwg, d = 2,76 mm (0,048 kg/m) ou 14 bwg, d = 2,11 mm (0,026 kg/m)	Material	kg	0,1500000	25,00	3,75
Composição		10551 ORSE	Encargos Complementares - Carpinteiro	Provisórios	h	1,4000000	3,81	5,33
Insumo	00004509/SINAPI	ORSE	Sarrafo *2,5 x 10* cm em pinus, mista ou equivalente da regio - bruta	Material	m	1,3300000	6,12	8,13
Insumo	1569	ORSE	Madeira mista serrada (barrote) 6 x 6cm - 0,0036 m3/m (angelim, louro)	Material	m	0,3300000	6,69	2,20
Composição		10549 ORSE	Encargos Complementares - Servente	Provisórios	h	1,4000000	3,86	5,40
Insumo	00001213/SINAPI	ORSE	Carpinteiro de formas para concreto (horista)	Mão de Obra	h	1,4000000	20,44	28,61
Insumo	00006111/SINAPI	ORSE	Servente de obras (horista)	Mão de Obra	h	1,4000000	14,58	20,41
Insumo	00005067/SINAPI	ORSE	Prego de aço polido com cabeça 16 x 24 (2 1/4 x 12)	Material	kg	0,3000000	18,01	5,40
Insumo	00002692/SINAPI	ORSE	Desmoldante protetor para formas de madeira, de base oleosa emulsionada em agua	Material	l	0,0150000	9,31	0,13
Insumo	630	ORSE	Compensado resinado 12mm - Madeirit ou similar	Material	m²	0,3700000	44,17	16,34
Detalhamento de Cálculo ORSE								
Item	Código	Banco	Descrição	Tipo	Und	Quant.	Valor Unit	Total
Insumo	00043130/SINAPI	ORSE	Arame galvanizado 12 bwg, d = 2,76 mm (0,048 kg/m) ou 14 bwg, d = 2,11 mm (0,026 kg/m)	Material	kg	0,1500000	25,00	3,75
Insumo	11248	ORSE	Furadeira e Parafusadeira eletrica Bosch ou Similar profissional	Equipamento	un	0,0001400	246,00	0,03
Insumo	10492	ORSE	Cesta Básica	Material	un	0,0126000	205,00	2,58
Insumo	00012893/SINAPI	ORSE	Bota de seguranca com biqueira de aço e colarinho acolchoado	Material	par	0,0021000	73,93	0,15

Composições Analíticas com Preço Unitário
QUADRAS DE AREIA EM BENEDITINOS/PI

Bancos
SINAPI - 02/2026 - Piauí
ORSE - 12/2025 - Sergipe
SEINFRA - 028 - Ceará

B.D.I.
29,21%

Encargos Sociais
Desonerado:
Horista: 84,59%
Mensalista: 47,59%

Composições Analíticas com Preço Unitário

Insumo	00012894/SINAPI	ORSE	Capa para chuva em pvc com forro de poliester, com capuz (amarela ou azul)	Material	un	0,0005600	20,11	0,01
Insumo	11244	ORSE	Martelo com unha	Material	un	0,0002800	39,10	0,01
Insumo	158	ORSE	Almoço (Participação do empregador)	Material	un	0,2850400	14,00	3,99
Insumo	11249	ORSE	Serra circular eletrica portatil	Equipamento	un	0,0001400	979,65	0,13
Insumo	1651	ORSE	Óculos branco proteção	Material	pr	0,0021000	6,00	0,01
Insumo	10761	ORSE	Refeição - café da manhã (café com leite e dois pães com manteiga)	Serviços	un	0,2850400	5,00	1,42
Insumo	00012895/SINAPI	ORSE	Capacete de seguranca aba frontal com suspensao de polietileno, sem jugular (classe b)	Material	un	0,0016800	13,50	0,02
Insumo	10579	ORSE	Chave de fenda chata 30 cm	Material	un	0,0002800	26,89	0,00
Insumo	10599	ORSE	Protetor solar fps 30 com 120ml	Material	un	0,0050400	18,00	0,09
Insumo	10362	ORSE	Seguro de vida e acidente em grupo	Serviços	un	0,0126000	12,54	0,15
Insumo	941	ORSE	Fardamento com mangas curta	Material	un	0,0042000	193,04	0,81
Insumo	2378	ORSE	Vale transporte	Material	un	0,2233000	4,50	1,00
Insumo	00012892/SINAPI	ORSE	Luva raspa de couro, cano curto (punho *7* cm)	Material	par	0,0064400	10,87	0,07
Insumo	10596	ORSE	Protetor auricular	Material	un	0,0126000	4,81	0,06
Insumo	10578	ORSE	Formão grande	Material	un	0,0002800	21,30	0,00
Insumo	10577	ORSE	Serrote 40cm	Material	un	0,0001400	36,00	0,00
Insumo	10517	ORSE	Exames admissionais/demissionais (checkup)	Serviços	cj	0,0011200	300,00	0,33
Insumo	00004509/SINAPI	ORSE	Sarrafo *2,5 x 10* cm em pinus, mista ou equivalente da regio - bruta	Material	m	1,3300000	6,12	8,13
Insumo	1569	ORSE	Madeira mista serrada (barrote) 6 x 6cm - 0,0036 m3/m (angelim, louro)	Material	m	0,3300000	6,69	2,20
Insumo	4729	ORSE	Marreta 1 kg com cabo	Material	un	0,0001400	37,80	0,00
Insumo	00002711/SINAPI	ORSE	Carrinho de mao, em aco, com capacidade de *45 a 65* l / *100* kg, pneu com camara	Material	un	0,0002800	185,00	0,05
Insumo	10788	ORSE	Pá quadrada	Material	un	0,0002800	36,90	0,01
Insumo	4728	ORSE	Talhadeira chata 10"	Material	un	0,0004200	18,58	0,00
Insumo	00001213/SINAPI	ORSE	Carpinteiro de formas para concreto (horista)	Mão de Obra	h	1,4000000	20,44	28,61
Insumo	00006111/SINAPI	ORSE	Servente de obras (horista)	Mão de Obra	h	1,4000000	14,58	20,41
Insumo	00005067/SINAPI	ORSE	Prego de aco polido com cabeca 16 x 24 (2 1/4 x 12)	Material	kg	0,3000000	18,01	5,40
Insumo	00002692/SINAPI	ORSE	Desmoldante protetor para formas de madeira, de base oleosa emulsionada em agua	Material	l	0,0150000	9,31	0,13
Insumo	630	ORSE	Compensado resinado 12mm - Madeirit ou similar	Material	m²	0,3700000	44,17	16,34
			MO sem LS =>	26,55	LS =>	22,47	MO com LS =>	49,02
			Valor do BDI =>	28,00			Valor com BDI =>	123,89

				Valor do BDI =>		20,00		Valor com BDI =>		29,84	
	Código	Banco	Descrição	Tipo	Und	Quant.	Valor Unit	Total			
Composição	88441	SINAPI	JARDINEIRO COM ENCARGOS COMPLEMENTARES	Livro SINAPI: Cálculos e	H	1,0000000	23,10	23,10			
Composição Auxiliar	95390	SINAPI	CURSO DE CAPACITAÇÃO PARA JARDINEIRO (ENCARGOS COMPLEMENTARES) - HORISTA	Livro SINAPI: Cálculos e Parâmetros	H	1,0000000	0,08	0,08			
Insumo	00037371	SINAPI	TRANSPORTE - HORISTA (COLETADO CAIXA - ENCARGOS COMPLEMENTARES)	0	H	1,0000000	0,48	0,48			
Insumo	00037370	SINAPI	ALIMENTACAO - HORISTA (COLETADO CAIXA - ENCARGOS COMPLEMENTARES)	0	H	1,0000000	2,49	2,49			
Insumo	00037372	SINAPI	EXAMES - HORISTA (COLETADO CAIXA - ENCARGOS COMPLEMENTARES)	0	H	1,0000000	1,42	1,42			
Insumo	00044503	SINAPI	JARDINEIRO (HORISTA)	Mão de Obra	H	1,0000000	15,81	15,81			
Insumo	00037373	SINAPI	SEGURO - HORISTA (COLETADO CAIXA - ENCARGOS COMPLEMENTARES)	0	H	1,0000000	0,11	0,11			
Insumo	00043465	SINAPI	FERRAMENTAS - FAMILIA PEDREIRO - HORISTA (ENCARGOS COMPLEMENTARES - COLETADO CAIXA)	0	H	1,0000000	0,90	0,90			
Insumo	00043489	SINAPI	EPI - FAMILIA PEDREIRO - HORISTA (ENCARGOS COMPLEMENTARES - COLETADO CAIXA)	0	H	1,0000000	1,81	1,81			
				MO sem LS =>	8,60	LS =>	7,29	MO com LS =>	15,89		
				Valor do BDI =>	6,74			Valor com BDI =>	29,84		

				Valor com BDI (%)		Valor com BDI (%)		Valor com BDI (%)	
	Código	Banco	Descrição	Tipo	Und	Quant.	Valor Unit	Total	
Composição	100716	SINAPI	JATEAMENTO ABRASIVO COM GRANALHA DE AÇO EM PERFIL METÁLICO EM FÁBRICA. AF_01/2020	Pintura em Superfícies Metálicas	m²	1,0000000	24,46	24,46	
Composição Auxiliar	93409	SINAPI	MÁQUINA JATO DE PRESSAO PORTÁTIL, CAMARA DE 1 SAIDA, CAPACIDADE 280 L, DIAMETRO 670 MM, BICO DE JATO CURTO VENTURI DE 5/16", MANGUEIRA DE 1" COM COMPRESSOR DE AR REBOCÁVEL 189 PCM E MOTOR DIESEL 63 CV - CHI DIURNO. AF_05/2023	Custos Horários Produtivo e Improdutivo dos Equipamentos	CHI	0,0382000	34,81	1,32	
Composição Auxiliar	88306	SINAPI	OPERADOR JATO DE AREIA OU JATISTA COM ENCARGOS COMPLEMENTARES	Livro SINAPI: Cálculos e Parâmetros	H	0,0539000	25,08	1,35	
Composição Auxiliar	88316	SINAPI	SERVENTE COM ENCARGOS COMPLEMENTARES	Livro SINAPI: Cálculos e	H	0,0535000	22,46	1,20	
Composição Auxiliar	93408	SINAPI	MÁQUINA JATO DE PRESSAO PORTÁTIL, CAMARA DE 1 SAIDA, CAPACIDADE 280 L, DIAMETRO 670 MM, BICO DE JATO CURTO VENTURI DE 5/16", MANGUEIRA DE 1" COM COMPRESSOR DE AR REBOCÁVEL 189 PCM E MOTOR DIESEL 63 CV - CHP DIURNO. AF_05/2023	Custos Horários Produtivo e Improdutivo dos Equipamentos	CHP	0,0157000	90,99	1,42	
Insumo	00036785	SINAPI	GRANALHA DE AÇO, ANGULAR (GRIT), PARA JATEAMENTO, PENEIRA 1,41 A 1,19 MM (SAE G16)	Material	SC25KG	0,1600000	119,87	19,17	
				MO sem LS =>	1,56	LS =>	1,32	MO com LS =>	2,88
				Valor do BDI =>	7,14			Valor com BDI =>	31,60

	Código	Banco	Descrição	Tipo	Und	Quant.	Valor Unit	Total
Composição	7692	ORSE	Lançamento de concreto simples fabricado na obra, inclusive adensamento e acabamento em peças da superestrutura	Concreto Simples	m³	1,0000000	51,75	51,75
Item	Código	Banco	Descrição	Tipo	Und	Quant.	Valor Unit	Total
Composição	10550	ORSE	Encargos Complementares - Pedreiro	Provisórios	h	0,3600000	3,73	1,34
Insumo	00006111/SINAPI	ORSE	Servente de obras (horista)	Mão de Obra	h	1,6200000	14,58	23,61
Composição	10549	ORSE	Encargos Complementares - Servente	Provisórios	h	1,6200000	3,86	6,25
Insumo	00001213/SINAPI	ORSE	Carpinteiro de formas para concreto (horista)	Mão de Obra	h	0,3600000	20,44	7,35
Insumo	00000378/SINAPI	ORSE	Armador (horista)	Mão de Obra	h	0,1800000	20,44	3,67
Composição	10555	ORSE	Encargos Complementares - Armador	Provisórios	h	0,1800000	3,70	0,66
Composição	10551	ORSE	Encargos Complementares - Carpinteiro	Provisórios	h	0,3600000	3,81	1,37
Insumo	00004750/SINAPI	ORSE	Pedreiro (horista)	Mão de Obra	h	0,3600000	20,44	7,35

Detalhamento de Cálculo ORSE

Item	Código	Banco	Descrição	Tipo	Und	Quant.	Valor Unit	Total
Insumo	11243	ORSE	Martelo sem unha	Material	un	0,0000360	28,00	0,00
Insumo	4722	ORSE	Colher de pedreiro	Material	un	0,0001440	18,80	0,00
Insumo	11245	ORSE	Desempoladeira de madeira 12x22	Material	un	0,0002520	11,60	0,00

Handwritten signature: Tiago Queiroz Madeira Campos
Eng. Civil
CREA 190079219-2

Composições Analíticas com Preço Unitário
QUADRAS DE AREIA EM BENEDITINOS/PI

Bancos
SINAPI - 02/2026 - Piauí
ORSE - 12/2025 - Sergipe
SEINFRA - 028 - Ceará

B.D.I.
29,21%

Encargos Sociais
Desonerado:
Horista: 84,59%
Mensalista: 47,59%

Composições Analíticas com Preço Unitário

Insumo	00012892/SINAPI	ORSE	Luva raspa de couro, cano curto (punho *7" cm)	Material	par	0,0057960	10,87	0,06	
Insumo	10282	ORSE	Regua de alumínio c/ 2,00m (para pedreiro)	Material	un	0,0000720	44,00	0,00	
Insumo	10492	ORSE	Cesta Básica	Material	un	0,0113400	205,00	2,32	
Insumo	11247	ORSE	Serra mármore	Material	un	0,0000360	319,90	0,01	
Insumo	00012894/SINAPI	ORSE	Capa para chuva em pvc com forro de poliester, com capuz (amarela ou azul)	Material	un	0,0005040	20,11	0,01	
Insumo	10789	ORSE	Nível de bolha de madeira	Material	un	0,0000720	15,40	0,00	
Insumo	11264	ORSE	Marreta de 1/2 kg com cabo	Material	un	0,0000720	13,52	0,00	
Insumo	00012893/SINAPI	ORSE	Bota de segurança com biqueira de aço e colarinho acolchoado	Material	par	0,0019800	73,93	0,14	
Insumo	10790	ORSE	Prumo de face	Material	un	0,0000360	25,95	0,00	
Insumo	10761	ORSE	Refeição - café da manhã (café com leite e dois pães com manteiga)	Serviços	un	0,2565360	5,00	1,28	
Insumo	1651	ORSE	Óculos branco proteção	Material	pr	0,0019800	6,00	0,01	
Insumo	10596	ORSE	Protetor auricular	Material	un	0,0113400	4,81	0,05	
Insumo	10362	ORSE	Seguro de vida e acidente em grupo	Serviços	un	0,0113400	12,54	0,14	
Insumo	11265	ORSE	Martelo de borracha com cabo	Material	un	0,0001440	18,75	0,00	
Insumo	10517	ORSE	Exames admissionais/demissionais (checkup)	Serviços	cj	0,0010080	300,00	0,30	
Insumo	158	ORSE	Almoço (Participação do empregador)	Material	un	0,2565360	14,00	3,59	
Insumo	2378	ORSE	Vale transporte	Material	un	0,2113020	4,50	0,95	
Insumo	00012895/SINAPI	ORSE	Capacete de segurança aba frontal com suspensao de polietileno, sem jugular (classe b)	Material	un	0,0015120	13,50	0,02	
Insumo	941	ORSE	Fardamento com mangas curta	Material	un	0,0037800	193,04	0,72	
Insumo	11246	ORSE	Escala métrica de bambú	Material	Un	0,0002520	10,22	0,00	
Insumo	4174	ORSE	Desempenadeira de aço lisa, cabo madeira, ref:143, Atlas ou similar	Material	un	0,0001800	12,90	0,00	
Insumo	10599	ORSE	Protetor solar fps 30 com 120ml	Material	un	0,0045360	18,00	0,08	
Insumo	00006111/SINAPI	ORSE	Servente de obras (horista)	Mão de Obra	h	1,6200000	14,58	23,61	
Insumo	4729	ORSE	Marreta 1 kg com cabo	Material	un	0,0001620	37,80	0,00	
Insumo	00002711/SINAPI	ORSE	Carrinho de mao, em aço, com capacidade de *45 a 65" l / *100" kg, pneu com camara	Material	un	0,0003240	185,00	0,05	
Insumo	10788	ORSE	Pá quadrada	Material	un	0,0003240	36,90	0,01	
Insumo	4728	ORSE	Talhadeira chata 10"	Material	un	0,0004860	18,58	0,00	
Insumo	00001213/SINAPI	ORSE	Carpinteiro de formas para concreto (horista)	Mão de Obra	h	0,3600000	20,44	7,35	
Insumo	00000378/SINAPI	ORSE	Armador (horista)	Mão de Obra	h	0,1800000	20,44	3,67	
Insumo	10585	ORSE	Arco de serra	Material	un	0,0000360	19,95	0,00	
Insumo	10586	ORSE	Torquesa	Material	un	0,0000360	45,00	0,00	
Insumo	11248	ORSE	Furadeira e Parafusadeira eletrica Bosch ou Similar profissional	Equipamento	un	0,0000360	246,00	0,00	
Insumo	11244	ORSE	Martelo com unha	Material	un	0,0000720	39,10	0,00	
Insumo	11249	ORSE	Serra circular eletrica portatil	Equipamento	un	0,0000360	979,65	0,03	
Insumo	10579	ORSE	Chave de fenda chata 30 cm	Material	un	0,0000720	26,89	0,00	
Insumo	10578	ORSE	Formão grande	Material	un	0,0000720	21,30	0,00	
Insumo	10577	ORSE	Serrote 40cm	Material	un	0,0000360	36,00	0,00	
Insumo	00004750/SINAPI	ORSE	Pedreiro (horista)	Mão de Obra	h	0,3600000	20,44	7,35	
				MO sem LS =>	22,74	LS =>	19,24	MO com LS =>	41,98
				Valor do BDI =>	15,11			Valor com BDI =>	66,86

Composição	Código	Banco	Descrição	Tipo	Und	Quant.	Valor Unit	Total
	128	ORSE	Lançamento de concreto usinado, bombeado, em peças armadas da superestrutura,inclusive colocação, adensamento e acabamento	Concreto Simples	m³	1,0000000	51,75	51,75
Item	Código	Banco	Descrição	Tipo	Und	Quant.	Valor Unit	Total
Composição	10550	ORSE	Encargos Complementares - Pedreiro	Provisórios	h	0,3600000	3,73	1,34
Composição	10549	ORSE	Encargos Complementares - Servente	Provisórios	h	1,6200000	3,86	6,25
Insumo	00006111/SINAPI	ORSE	Servente de obras (horista)	Mão de Obra	h	1,6200000	14,58	23,61
Composição	10551	ORSE	Encargos Complementares - Carpinteiro	Provisórios	h	0,3600000	3,81	1,37
Insumo	00001213/SINAPI	ORSE	Carpinteiro de formas para concreto (horista)	Mão de Obra	h	0,3600000	20,44	7,35
Composição	10555	ORSE	Encargos Complementares - Armador	Provisórios	h	0,1800000	3,70	0,66
Insumo	00000378/SINAPI	ORSE	Armador (horista)	Mão de Obra	h	0,1800000	20,44	3,67
Insumo	00004750/SINAPI	ORSE	Pedreiro (horista)	Mão de Obra	h	0,3600000	20,44	7,35
Detalhamento de Cálculo ORSE								
Insumo	11243	ORSE	Martelo sem unha	Material	un	0,0000360	28,00	0,00
Insumo	4722	ORSE	Colher de pedreiro	Material	un	0,0001440	18,80	0,00
Insumo	11245	ORSE	Desempoladeira de madeira 12x22	Material	un	0,0002520	11,60	0,00
Insumo	00012892/SINAPI	ORSE	Luva raspa de couro, cano curto (punho *7" cm)	Material	par	0,0057960	10,87	0,06
Insumo	10282	ORSE	Regua de alumínio c/ 2,00m (para pedreiro)	Material	un	0,0000720	44,00	0,00
Insumo	10492	ORSE	Cesta Básica	Material	un	0,0113400	205,00	2,32
Insumo	11247	ORSE	Serra mármore	Material	un	0,0000360	319,90	0,01
Insumo	00012894/SINAPI	ORSE	Capa para chuva em pvc com forro de poliester, com capuz (amarela ou azul)	Material	un	0,0005040	20,11	0,01
Insumo	10789	ORSE	Nível de bolha de madeira	Material	un	0,0000720	15,40	0,00
Insumo	11264	ORSE	Marreta de 1/2 kg com cabo	Material	un	0,0000720	13,52	0,00
Insumo	00012893/SINAPI	ORSE	Bota de segurança com biqueira de aço e colarinho acolchoado	Material	par	0,0019800	73,93	0,14
Insumo	10790	ORSE	Prumo de face	Material	un	0,0000360	25,95	0,00
Insumo	10761	ORSE	Refeição - café da manhã (café com leite e dois pães com manteiga)	Serviços	un	0,2565360	5,00	1,28
Insumo	1651	ORSE	Óculos branco proteção	Material	pr	0,0019800	6,00	0,01
Insumo	10596	ORSE	Protetor auricular	Material	un	0,0113400	4,81	0,05
Insumo	10362	ORSE	Seguro de vida e acidente em grupo	Serviços	un	0,0113400	12,54	0,14
Insumo	11265	ORSE	Martelo de borracha com cabo	Material	un	0,0001440	18,75	0,00
Insumo	10517	ORSE	Exames admissionais/demissionais (checkup)	Serviços	cj	0,0010080	300,00	0,30
Insumo	158	ORSE	Almoço (Participação do empregador)	Material	un	0,2565360	14,00	3,59
Insumo	2378	ORSE	Vale transporte	Material	un	0,2113020	4,50	0,95
Insumo	00012895/SINAPI	ORSE	Capacete de segurança aba frontal com suspensao de polietileno, sem jugular (classe b)	Material	un	0,0015120	13,50	0,02
Insumo	941	ORSE	Fardamento com mangas curta	Material	un	0,0037800	193,04	0,72
Insumo	11246	ORSE	Escala métrica de bambú	Material	Un	0,0002520	10,22	0,00
Insumo	4174	ORSE	Desempenadeira de aço lisa, cabo madeira, ref:143, Atlas ou similar	Material	un	0,0001800	12,90	0,00
Insumo	10599	ORSE	Protetor solar fps 30 com 120ml	Material	un	0,0045360	18,00	0,08
Insumo	4729	ORSE	Marreta 1 kg com cabo	Material	un	0,0001620	37,80	0,00
Insumo	00002711/SINAPI	ORSE	Carrinho de mao, em aço, com capacidade de *45 a 65" l / *100" kg, pneu com camara	Material	un	0,0003240	185,00	0,05
Insumo	10788	ORSE	Pá quadrada	Material	un	0,0003240	36,90	0,01
Insumo	4728	ORSE	Talhadeira chata 10"	Material	un	0,0004860	18,58	0,00

Composições Analíticas com Preço Unitário
QUADRAS DE AREIA EM BENEDITINOS/PI

Bancos
SINAPI - 02/2026 - Piauí
ORSE - 12/2025 - Sergipe
SEINFRA - 028 - Ceará

B.D.I.
29,21%

Encargos Sociais
Desonerado:
Horista: 84,59%
Mensalista: 47,59%

Composições Analíticas com Preço Unitário

Composições Analíticas com Preço Unitário									
Insumo	00006111/SINAPI	ORSE	Servente de obras (horista)	Mão de Obra	h	1,6200000	14,58	23,61	
Insumo	11248	ORSE	Furadeira e Parafusadeira eletrica Bosch ou Similar profissional	Equipamento	un	0,0000360	246,00	0,00	
Insumo	11244	ORSE	Martelo com unha	Material	un	0,0000720	39,10	0,00	
Insumo	11249	ORSE	Serra circular eletrica portatil	Equipamento	un	0,0000360	979,65	0,03	
Insumo	10579	ORSE	Chave de fenda chata 30 cm	Material	un	0,0000720	26,89	0,00	
Insumo	10578	ORSE	Formão grande	Material	un	0,0000720	21,30	0,00	
Insumo	10577	ORSE	Serrote 40cm	Material	un	0,0000360	36,00	0,00	
Insumo	00001213/SINAPI	ORSE	Carpinteiro de formas para concreto (horista)	Mão de Obra	h	0,3600000	20,44	7,35	
Insumo	10585	ORSE	Arco de serra	Material	un	0,0000360	19,95	0,00	
Insumo	10586	ORSE	Torquesa	Material	un	0,0000360	45,00	0,00	
Insumo	00000378/SINAPI	ORSE	Armador (horista)	Mão de Obra	h	0,1800000	20,44	3,67	
Insumo	00004750/SINAPI	ORSE	Pedreiro (horista)	Mão de Obra	h	0,3600000	20,44	7,35	
				MO sem LS =>	22,74	LS =>	19,24	MO com LS =>	41,98
				Valor do BDI =>	15,11			Valor com BDI =>	66,86

	Código	Banco	Descrição	Tipo	Und	Quant.	Valor Unit	Total	
Composição	88278	SINAPI	MONTADOR DE ESTRUTURAS METÁLICAS COM ENCARGOS COMPLEMENTARES	Livro SINAPI: Cálculos e Parâmetros	H	1,0000000	21,40	21,40	
Composição Auxiliar	95344	SINAPI	CURSO DE CAPACITAÇÃO PARA MONTADOR DE ESTRUTURA METÁLICA (ENCARGOS COMPLEMENTARES) - HORISTA	Livro SINAPI: Cálculos e Parâmetros	H	1,0000000	0,17	0,17	
Insumo	00037371	SINAPI	TRANSPORTE - HORISTA (COLETADO CAIXA - ENCARGOS COMPLEMENTARES)	0	H	1,0000000	0,48	0,48	
Insumo	00043488	SINAPI	EPI - FAMÍLIA OPERADOR ESCAVADEIRA - HORISTA (ENCARGOS COMPLEMENTARES - COLETADO CAIXA)	0	H	1,0000000	1,13	1,13	
Insumo	00044497	SINAPI	MONTADOR DE ESTRUTURAS METÁLICAS HORISTA	Mão de Obra	H	1,0000000	15,55	15,55	
Insumo	00037373	SINAPI	SEGURO - HORISTA (COLETADO CAIXA - ENCARGOS COMPLEMENTARES)	0	H	1,0000000	0,11	0,11	
Insumo	00037370	SINAPI	ALIMENTAÇÃO - HORISTA (COLETADO CAIXA - ENCARGOS COMPLEMENTARES)	0	H	1,0000000	2,49	2,49	
Insumo	00037372	SINAPI	EXAMES - HORISTA (COLETADO CAIXA - ENCARGOS COMPLEMENTARES)	0	H	1,0000000	1,42	1,42	
Insumo	00043464	SINAPI	FERRAMENTAS - FAMÍLIA OPERADOR ESCAVADEIRA - HORISTA (ENCARGOS COMPLEMENTARES - COLETADO CAIXA)	0	H	1,0000000	0,05	0,05	
				MO sem LS =>	8,51	LS =>	7,21	MO com LS =>	15,72
				Valor do BDI =>	6,25			Valor com BDI =>	27,65

	Código	Banco	Descrição	Tipo	Und	Quant.	Valor Unit	Total	
Composição	5934	SINAPI	MOTONIVELADORA POTÊNCIA BÁSICA LÍQUIDA (PRIMEIRA MARCHA) 125 HP, PESO BRUTO 13032 KG, LARGURA DA LÂMINA DE 3,7 M - CHI DIURNO. AF_06/2014	Custos Horários Produtivo e Improdutivo dos Equipamentos	CHI	1,0000000	107,79	107,79	
Composição Auxiliar	89229	SINAPI	MOTONIVELADORA POTÊNCIA BÁSICA LÍQUIDA (PRIMEIRA MARCHA) 125 HP, PESO BRUTO 13032 KG, LARGURA DA LÂMINA DE 3,7 M - JUROS. AF_06/2014	Depreciação, Juros, Impostos e Seguros, Manutenção e Materiais na	H	1,0000000	16,77	16,77	
Composição Auxiliar	89228	SINAPI	MOTONIVELADORA POTÊNCIA BÁSICA LÍQUIDA (PRIMEIRA MARCHA) 125 HP, PESO BRUTO 13032 KG, LARGURA DA LÂMINA DE 3,7 M - DEPRECIÇÃO. AF_06/2014	Depreciação, Juros, Impostos e Seguros, Manutenção e Materiais na	H	1,0000000	47,60	47,60	
Composição Auxiliar	88300	SINAPI	OPERADOR DE MOTONIVELADORA COM ENCARGOS COMPLEMENTARES	Livro SINAPI: Cálculos e Parâmetros	H	1,0000000	43,42	43,42	
				MO sem LS =>	20,44	LS =>	17,30	MO com LS =>	37,74
				Valor do BDI =>	31,48			Valor com BDI =>	139,27

	Código	Banco	Descrição	Tipo	Und	Quant.	Valor Unit	Total	
Composição	5932	SINAPI	MOTONIVELADORA POTÊNCIA BÁSICA LÍQUIDA (PRIMEIRA MARCHA) 125 HP, PESO BRUTO 13032 KG, LARGURA DA LÂMINA DE 3,7 M - CHP DIURNO. AF_06/2014	Custos Horários Produtivo e Improdutivo dos Equipamentos	CHP	1,0000000	267,54	267,54	
Composição Auxiliar	89228	SINAPI	MOTONIVELADORA POTÊNCIA BÁSICA LÍQUIDA (PRIMEIRA MARCHA) 125 HP, PESO BRUTO 13032 KG, LARGURA DA LÂMINA DE 3,7 M - DEPRECIÇÃO. AF_06/2014	Depreciação, Juros, Impostos e Seguros, Manutenção e Materiais na	H	1,0000000	47,60	47,60	
Composição Auxiliar	89229	SINAPI	MOTONIVELADORA POTÊNCIA BÁSICA LÍQUIDA (PRIMEIRA MARCHA) 125 HP, PESO BRUTO 13032 KG, LARGURA DA LÂMINA DE 3,7 M - JUROS. AF_06/2014	Depreciação, Juros, Impostos e Seguros, Manutenção e Materiais na	H	1,0000000	16,77	16,77	
Composição Auxiliar	5779	SINAPI	MOTONIVELADORA POTÊNCIA BÁSICA LÍQUIDA (PRIMEIRA MARCHA) 125 HP, PESO BRUTO 13032 KG, LARGURA DA LÂMINA DE 3,7 M - MANUTENÇÃO. AF_06/2014	Depreciação, Juros, Impostos e Seguros, Manutenção e Materiais na	H	1,0000000	76,51	76,51	
Composição Auxiliar	53849	SINAPI	MOTONIVELADORA POTÊNCIA BÁSICA LÍQUIDA (PRIMEIRA MARCHA) 125 HP, PESO BRUTO 13032 KG, LARGURA DA LÂMINA DE 3,7 M - MATERIAIS NA OPERAÇÃO. AF_06/2014	Depreciação, Juros, Impostos e Seguros, Manutenção e Materiais na	H	1,0000000	83,24	83,24	
Composição Auxiliar	88300	SINAPI	OPERADOR DE MOTONIVELADORA COM ENCARGOS COMPLEMENTARES	Livro SINAPI: Cálculos e Parâmetros	H	1,0000000	43,42	43,42	
				MO sem LS =>	20,44	LS =>	17,30	MO com LS =>	37,74
				Valor do BDI =>	78,14			Valor com BDI =>	345,68

	Código	Banco	Descrição	Tipo	Und	Quant.	Valor Unit	Total	
Composição	89228	SINAPI	MOTONIVELADORA POTÊNCIA BÁSICA LÍQUIDA (PRIMEIRA MARCHA) 125 HP, PESO BRUTO 13032 KG, LARGURA DA LÂMINA DE 3,7 M - DEPRECIÇÃO. AF_06/2014	Depreciação, Juros, Impostos e Seguros, Manutenção e Materiais na	H	1,0000000	47,60	47,60	
Insumo	00004090	SINAPI	MOTONIVELADORA POTENCIA BASICA LIQUIDA (PRIMEIRA MARCHA) 125 HP, PESO BRUTO 13843 KG, LARGURA DA LAMINA DE 3,7 M	Equipamento para Aquisição Permanente	UN	0,0000400	1.190.000,00	47,60	
				MO sem LS =>	0,00	LS =>	0,00	MO com LS =>	0,00
				Valor do BDI =>	13,90			Valor com BDI =>	61,50

	Código	Banco	Descrição	Tipo	Und	Quant.	Valor Unit	Total	
Composição	89229	SINAPI	MOTONIVELADORA POTÊNCIA BÁSICA LÍQUIDA (PRIMEIRA MARCHA) 125 HP, PESO BRUTO 13032 KG, LARGURA DA LÂMINA DE 3,7 M - JUROS. AF_06/2014	Depreciação, Juros, Impostos e Seguros, Manutenção e Materiais na	H	1,0000000	16,77	16,77	
Insumo	00004090	SINAPI	MOTONIVELADORA POTENCIA BASICA LIQUIDA (PRIMEIRA MARCHA) 125 HP, PESO BRUTO 13843 KG, LARGURA DA LAMINA DE 3,7 M	Equipamento para Aquisição Permanente	UN	0,0000141	1.190.000,00	16,77	
				MO sem LS =>	0,00	LS =>	0,00	MO com LS =>	0,00
				Valor do BDI =>	4,89			Valor com BDI =>	21,66

	Código	Banco	Descrição	Tipo	Und	Quant.	Valor Unit	Total
Composição	5779	SINAPI	MOTONIVELADORA POTÊNCIA BÁSICA LÍQUIDA (PRIMEIRA MARCHA) 125 HP, PESO BRUTO 13032 KG, LARGURA DA LÂMINA DE 3,7 M - MANUTENÇÃO. AF_06/2014	Depreciação, Juros, Impostos e Seguros, Manutenção e Materiais na	H	1,0000000	76,51	76,51

**Composições Analíticas com Preço Unitário
QUADRAS DE AREIA EM BENEDITINOS/PI**

Bancos
SINAPI - 02/2026 - Piauí
ORSE - 12/2025 - Sergipe
SEINFRA - 028 - Ceará

B.D.I.
29,21%

Encargos Sociais
Desonerado:
Horista: 84,59%
Mensalista: 47,59%

Composições Analíticas com Preço Unitário

Composições Analíticas com Preço Unitário									
Insumo	00004090	SINAPI	MOTONIVELADORA POTENCIA BASICA LIQUIDA (PRIMEIRA MARCHA) 125 HP, PESO BRUTO 13843 KG, LARGURA DA LAMINA DE 3,7 M	Equipamento para Aquisição Permanente	UN	0,0000643	1.190.000,00	76,51	
				MO sem LS =>	0,00	LS =>	0,00	MO com LS =>	0,00
				Valor do BDI =>	22,34	Valor com BDI =>			98,85

	Código	Banco	Descrição	Tipo	Und	Quant.	Valor Unit	Total	
Composição	53849	SINAPI	MOTONIVELADORA POTÊNCIA BÁSICA LÍQUIDA (PRIMEIRA MARCHA) 125 HP, PESO BRUTO 13032 KG, LARGURA DA LÂMINA DE 3,7 M - MATERIAIS NA OPERAÇÃO. AF_06/2014	Depreciação, Juros, Impostos e Seguros, Manutenção e Materiais na	H	1,0000000	83,24	83,24	
Insumo	00004221	SINAPI	OLEO DIESEL COMBUSTIVEL COMUM METROPOLITANO S-10 OU S-500	Material	L	13,9900000	5,95	83,24	
				MO sem LS =>	0,00	LS =>	0,00	MO com LS =>	0,00
				Valor do BDI =>	24,31	Valor com BDI =>		107,55	

	Código	Banco	Descrição	Tipo	Und	Quant.	Valor Unit	Total	
Composição	88281	SINAPI	MOTORISTA DE BASCULANTE COM ENCARGOS COMPLEMENTARES	Livro SINAPI: Cálculos e Parâmetros	H	1,0000000	26,74	26,74	
Composição Auxiliar	95346	SINAPI	CURSO DE CAPACITAÇÃO PARA MOTORISTA DE BASCULANTE (ENCARGOS COMPLEMENTARES) - HORISTA	Livro SINAPI: Cálculos e Parâmetros	H	1,0000000	0,10	0,10	
Insumo	00043488	SINAPI	EPI - FAMILIA OPERADOR ESCAVADEIRA - HORISTA (ENCARGOS COMPLEMENTARES - COLETADO CAIXA)	0	H	1,0000000	1,13	1,13	
Insumo	00037373	SINAPI	SEGURO - HORISTA (COLETADO CAIXA - ENCARGOS COMPLEMENTARES)	0	H	1,0000000	0,11	0,11	
Insumo	00037372	SINAPI	EXAMES - HORISTA (COLETADO CAIXA - ENCARGOS COMPLEMENTARES)	0	H	1,0000000	1,42	1,42	
Insumo	00043464	SINAPI	FERRAMENTAS - FAMILIA OPERADOR ESCAVADEIRA - HORISTA (ENCARGOS COMPLEMENTARES - COLETADO CAIXA)	0	H	1,0000000	0,05	0,05	
Insumo	00020020	SINAPI	MOTORISTA DE CAMINHÃO-BASCULANTE (HORISTA)	Mão de Obra	H	1,0000000	20,96	20,96	
Insumo	00037370	SINAPI	ALIMENTAÇÃO - HORISTA (COLETADO CAIXA - ENCARGOS COMPLEMENTARES)	0	H	1,0000000	2,49	2,49	
Insumo	00037371	SINAPI	TRANSPORTE - HORISTA (COLETADO CAIXA - ENCARGOS COMPLEMENTARES)	0	H	1,0000000	0,48	0,48	
				MO sem LS =>	11,40	LS =>	9,66	MO com LS =>	21,06
				Valor do BDI =>	7,81	Valor com BDI =>		34,55	

	Código	Banco	Descrição	Tipo	Und	Quant.	Valor Unit	Total	
Composição	88282	SINAPI	MOTORISTA DE CAMINHÃO COM ENCARGOS COMPLEMENTARES	Livro SINAPI: Cálculos e Parâmetros	H	1,0000000	25,97	25,97	
Composição Auxiliar	95347	SINAPI	CURSO DE CAPACITAÇÃO PARA MOTORISTA DE CAMINHÃO (ENCARGOS COMPLEMENTARES) - HORISTA	Livro SINAPI: Cálculos e Parâmetros	H	1,0000000	0,10	0,10	
Insumo	00037373	SINAPI	SEGURO - HORISTA (COLETADO CAIXA - ENCARGOS COMPLEMENTARES)	0	H	1,0000000	0,11	0,11	
Insumo	00043464	SINAPI	FERRAMENTAS - FAMÍLIA OPERADOR ESCAVADEIRA - HORISTA (ENCARGOS COMPLEMENTARES - COLETADO CAIXA)	0	H	1,0000000	0,05	0,05	
Insumo	00043488	SINAPI	EPI - FAMÍLIA OPERADOR ESCAVADEIRA - HORISTA (ENCARGOS COMPLEMENTARES - COLETADO CAIXA)	0	H	1,0000000	1,13	1,13	
Insumo	00004093	SINAPI	MOTORISTA DE CAMINHÃO (HORISTA)	Mão de Obra	H	1,0000000	20,19	20,19	
Insumo	00037370	SINAPI	ALIMENTAÇÃO - HORISTA (COLETADO CAIXA - ENCARGOS COMPLEMENTARES)	0	H	1,0000000	2,49	2,49	
Insumo	00037371	SINAPI	TRANSPORTE - HORISTA (COLETADO CAIXA - ENCARGOS COMPLEMENTARES)	0	H	1,0000000	0,48	0,48	
Insumo	00037372	SINAPI	EXAMES - HORISTA (COLETADO CAIXA - ENCARGOS COMPLEMENTARES)	0	H	1,0000000	1,42	1,42	
				MO sem LS =>	10,99	LS =>	9,30	MO com LS =>	20,29
				Valor do BDI =>	7,58	Valor com BDI =>			33,55

	Código	Banco	Descrição	Tipo	Und	Quant.	Valor Unit	Total	
Composição	93409	SINAPI	MÁQUINA JATO DE PRESSAO PORTÁTIL, CAMARA DE 1 SAIDA, CAPACIDADE 280 L, DIAMETRO 670 MM, BICO DE JATO CURTO VENTURI DE 5/16", MANGUEIRA DE 1" COM COMPRESSOR DE AR REBOCÁVEL 189 PCM E MOTOR DIESEL 63 CV - CHI DIURNO. AF_05/2023	Custos Horários Produtivo e Improdutivo dos Equipamentos	CHI	1,0000000	34,81	34,81	
Composição Auxiliar	93404	SINAPI	MÁQUINA JATO DE PRESSAO PORTÁTIL, CAMARA DE 1 SAIDA, CAPACIDADE 280 L, DIAMETRO 670 MM, BICO DE JATO CURTO VENTURI DE 5/16", MANGUEIRA DE 1" COM COMPRESSOR DE AR REBOCÁVEL 189 PCM E MOTOR DIESEL 63 CV - DEPRECIAÇÃO. AF_05/2023	Depreciação, Juros, Impostos e Seguros, Manutenção e Materiais na Operação dos Equipamentos	H	1,0000000	7,75	7,75	
Composição Auxiliar	88306	SINAPI	OPERADOR JATO DE AREIA OU JATISTA COM ENCARGOS COMPLEMENTARES	Livro SINAPI: Cálculos e Parâmetros	H	1,0000000	25,08	25,08	
Composição Auxiliar	93405	SINAPI	MÁQUINA JATO DE PRESSAO PORTÁTIL, CAMARA DE 1 SAIDA, CAPACIDADE 280 L, DIAMETRO 670 MM, BICO DE JATO CURTO VENTURI DE 5/16", MANGUEIRA DE 1" COM COMPRESSOR DE AR REBOCÁVEL 189 PCM E MOTOR DIESEL 63 CV - JUROS. AF_05/2023	Depreciação, Juros, Impostos e Seguros, Manutenção e Materiais na Operação dos Equipamentos	H	1,0000000	1,98	1,98	
				MO sem LS =>	10,50	LS =>	8,90	MO com LS =>	19,40
				Valor do BDI =>	10,16			Valor com BDI =>	44,97

Composição	Código	Banco	Descrição	Tipo	Und	Quant.	Valor Unit	Total
	93408	SINAPI	MÁQUINA JATO DE PRESSÃO PORTÁTIL, CAMARA DE 1 SAÍDA, CAPACIDADE 280 L, DIÂMETRO 670 MM, BICO DE JATO CURTO VENTURI DE 5/16", MANGUEIRA DE 1" COM COMPRESSOR DE AR REBOCÁVEL 189 PCM E MOTOR DIESEL 63 CV - CHP DIURNO. AF_05/2023	Custos Horários Produtivo e Improdutivo dos Equipamentos	CHP	1,0000000	90,99	90,99
Composição Auxiliar	93405	SINAPI	MÁQUINA JATO DE PRESSÃO PORTÁTIL, CAMARA DE 1 SAÍDA, CAPACIDADE 280 L, DIÂMETRO 670 MM, BICO DE JATO CURTO VENTURI DE 5/16", MANGUEIRA DE 1" COM COMPRESSOR DE AR REBOCÁVEL 189 PCM E MOTOR DIESEL 63 CV - JUROS. AF_05/2023	Depreciação, Juros, Impostos e Seguros, Manutenção e Materiais na Operação dos Equipamentos	H	1,0000000	1,98	1,98
Composição Auxiliar	93406	SINAPI	MÁQUINA JATO DE PRESSÃO PORTÁTIL, CAMARA DE 1 SAÍDA, CAPACIDADE 280 L, DIÂMETRO 670 MM, BICO DE JATO CURTO VENTURI DE 5/16", MANGUEIRA DE 1" COM COMPRESSOR DE AR REBOCÁVEL 189 PCM E MOTOR DIESEL 63 CV - MANUTENÇÃO. AF_05/2023	Depreciação, Juros, Impostos e Seguros, Manutenção e Materiais na Operação dos Equipamentos	H	1,0000000	9,30	9,30

Composições Analíticas com Preço Unitário
QUADRAS DE AREIA EM BENEDITINOS/PI

Bancos
SINAPI - 02/2026 - Piauí
ORSE - 12/2025 - Sergipe
SEINFRA - 028 - Ceará

B.D.I.
29,21%

Encargos Sociais
Desonerado:
Horista: 84,59%
Mensalista: 47,59%

Composições Analíticas com Preço Unitário									
Composição Auxiliar	93404	SINAPI	MÁQUINA JATO DE PRESSAO PORTÁTIL, CAMARA DE 1 SAIDA, CAPACIDADE 280 L, DIAMETRO 670 MM, BICO DE JATO CURTO VENTURI DE 5/16", MANGUEIRA DE 1" COM COMPRESSOR DE AR REBOCÁVEL 189 PCM E MOTOR DIESEL 63 CV - DEPRECIAÇÃO. AF_05/2023	Depreciação, Juros, Impostos e Seguros, Manutenção e Materiais na Operação dos Equipamentos	H	1,0000000	7,75	7,75	
Composição Auxiliar	93407	SINAPI	MÁQUINA JATO DE PRESSAO PORTÁTIL, CAMARA DE 1 SAIDA, CAPACIDADE 280 L, DIAMETRO 670 MM, BICO DE JATO CURTO VENTURI DE 5/16", MANGUEIRA DE 1" COM COMPRESSOR DE AR REBOCÁVEL 189 PCM E MOTOR DIESEL 63 CV - MATERIAIS NA OPERAÇÃO. AF_05/2023	Depreciação, Juros, Impostos e Seguros, Manutenção e Materiais na Operação dos Equipamentos	H	1,0000000	46,88	46,88	
Composição Auxiliar	88306	SINAPI	OPERADOR JATO DE AREIA OU JATISTA COM ENCARGOS COMPLEMENTARES	Livro SINAPI: Cálculos e Parâmetros	H	1,0000000	25,08	25,08	
					MO sem LS =>	10,50	LS =>	8,90	MO com LS => 19,40
					Valor do BDI =>	26,57			Valor com BDI => 117,56

	Código	Banco	Descrição	Tipo	Und	Quant.	Valor Unit	Total	
Composição	93404	SINAPI	MÁQUINA JATO DE PRESSAO PORTÁTIL, CAMARA DE 1 SAIDA, CAPACIDADE 280 L, DIAMETRO 670 MM, BICO DE JATO CURTO VENTURI DE 5/16", MANGUEIRA DE 1" COM COMPRESSOR DE AR REBOCÁVEL 189 PCM E MOTOR DIESEL 63 CV - DEPRECIAÇÃO. AF_05/2023	Depreciação, Juros, Impostos e Seguros, Manutenção e Materiais na Operação dos Equipamentos	H	1,0000000	7,75	7,75	
Insumo	00036522	SINAPI	COMPRESSOR DE AR REBOCAVEL, VAZAO 189 PCM, PRESSAO EFETIVA DE TRABALHO 102 PSI, MOTOR DIESEL, POTENCIA 63 CV	Equipamento para Aquisição Permanente	UN	0,0000533	98.734,35	5,26	
Insumo	00039813	SINAPI	MAQUINA TIPO VASO/TANQUE/JATO DE PRESSAO PORTATIL P/ JATEAMENTO, CONTROLE AUTOMATICO E REMOTO, CAMARA DE 1 SAIDA, 280 L, DIAM. *670* MM, BICO JATO CURTO VENTURI 5/16", MANGUEIRA 1" DE 10 M, COMPLETA (VALVULAS POP UP E DOSADORA, FUNDO CONICO ETC)	Equipamento para Aquisição Permanente	UN	0,0000640	38.997,88	2,49	
				MO sem LS =>	0,00	LS =>	0,00	MO com LS =>	0,00
				Valor do BDI =>	2,26		Valor com BDI =>	10,01	

	Código	Banco	Descrição	Tipo	Und	Quant.	Valor Unit	Total	
Composição	93405	SINAPI	MÁQUINA JATO DE PRESSAO PORTÁTIL, CAMARA DE 1 SAIDA, CAPACIDADE 280 L, DIAMETRO 670 MM, BICO DE JATO CURTO VENTURI DE 5/16", MANGUEIRA DE 1" COM COMPRESSOR DE AR REBOCÁVEL 189 PCM E MOTOR DIESEL 63 CV - JUROS. AF_05/2023	Depreciação, Juros, Impostos e Seguros, Manutenção e Materiais na Operação dos Equipamentos	H	1,0000000	1,98	1,98	
Insumo	00039813	SINAPI	MAQUINA TIPO VASO/TANQUE/JATO DE PRESSAO PORTATIL P/ JATEAMENTO, CONTROLE AUTOMATICO E REMOTO, CAMARA DE 1 SAIDA, 280 L, DIAM. *670* MM, BICO JATO CURTO VENTURI 5/16", MANGUEIRA 1" DE 10 M, COMPLETA (VALVULAS POP UP E DOSADORA, FUNDO CONICO ETC)	Equipamento para Aquisição Permanente	UN	0,0000148	38.997,88	0,57	
Insumo	00036522	SINAPI	COMPRESSOR DE AR REBOCAVEL, VAZAO 189 PCM, PRESSAO EFETIVA DE TRABALHO 102 PSI, MOTOR DIESEL, POTENCIA 63 CV	Equipamento para Aquisição Permanente	UN	0,0000143	98.734,35	1,41	
				MO sem LS =>	0,00	LS =>	0,00	MO com LS =>	0,00
				Valor do BDI =>	0,57			Valor com BDI =>	2,55

	Código	Banco	Descrição	Tipo	Und	Quant.	Valor Unit	Total	
Composição	93406	SINAPI	MÁQUINA JATO DE PRESSAO PORTÁTIL, CAMARA DE 1 SAIDA, CAPACIDADE 280 L, DIAMETRO 670 MM, BICO DE JATO CURTO VENTURI DE 5/16", MANGUEIRA DE 1" COM COMPRESSOR DE AR REBOCÁVEL 189 PCM E MOTOR DIESEL 63 CV - MANUTENÇÃO. AF_05/2023	Depreciação, Juros, Impostos e Seguros, Manutenção e Materiais na Operação dos Equipamentos	H	1,0000000	9,30	9,30	
Insumo	00036522	SINAPI	COMPRESSOR DE AR REBOCAVEL, VAZAO 189 PCM, PRESSAO EFETIVA DE TRABALHO 102 PSI, MOTOR DIESEL, POTENCIA 63 CV	Equipamento para Aquisição Permanente	UN	0,0000667	98.734,35	6,58	
Insumo	00039813	SINAPI	MAQUINA TIPO VASO/TANQUE/JATO DE PRESSAO PORTATIL P/ JATEAMENTO, CONTROLE AUTOMATICO E REMOTO, CAMARA DE 1 SAIDA, 280 L, DIAM. *670* MM, BICO JATO CURTO VENTURI 5/16", MANGUEIRA 1" DE 10 M, COMPLETA (VALVULAS POP UP E DOSADORA, FUNDO CONICO ETC)	Equipamento para Aquisição Permanente	UN	0,0000700	38.997,88	2,72	
				MO sem LS =>	0,00	LS =>	0,00	MO com LS =>	0,00
				Valor do BDI =>	2,71		Valor com BDI =>	12,01	

	Código	Banco	Descrição	Tipo	Und	Quant.	Valor Unit	Total
Composição	93407	SINAPI	MÁQUINA JATO DE PRESSAO PORTÁTIL, CAMARA DE 1 SAIDA, CAPACIDADE 280 L, DIAMETRO 670 MM, BICO DE JATO CURTO VENTURI DE 5/16", MANGUEIRA DE 1" COM COMPRESSOR DE AR REBOCÁVEL 189 PCM E MOTOR DIESEL 63 CV - MATERIAIS NA OPERAÇÃO. AF_05/2023	Depreciação, Juros, Impostos e Seguros, Manutenção e Materiais na Operação dos Equipamentos	H	1,0000000	46,88	46,88
Insumo	00004221	SINAPI	OLEO DIESEL COMBUSTIVEL COMUM METROPOLITANO S-10 OU S-500	Material	L	7,8800000	5,95	46,88
					MO sem LS =>	0,00	LS =>	0,00
					Valor do BDI =>	13,69	Valor com BDI =>	60,57

	Código	Banco	Descrição	Tipo	Und	Quant.	Valor Unit	Total
Composição	88377	SINAPI	OPERADOR DE BETONEIRA ESTACIONÁRIA/MISTURADOR COM ENCARGOS COMPLEMENTARES	Livro SINAPI: Cálculos e Parâmetros	H	1,0000000	25,77	25,77
Composição Auxiliar	95389	SINAPI	CURSO DE CAPACITAÇÃO PARA OPERADOR DE BETONEIRA ESTACIONÁRIA/MISTURADOR (ENCARGOS COMPLEMENTARES) - HORISTA	Livro SINAPI: Cálculos e Parâmetros	H	1,0000000	0,16	0,16
Insumo	00037372	SINAPI	EXAMES - HORISTA (COLETADO CAIXA - ENCARGOS COMPLEMENTARES)	0	H	1,0000000	1,42	1,42
Insumo	00037373	SINAPI	SEGURO - HORISTA (COLETADO CAIXA - ENCARGOS COMPLEMENTARES)	0	H	1,0000000	0,11	0,11
Insumo	00043488	SINAPI	EPI - FAMILIA OPERADOR ESCAVADEIRA - HORISTA (ENCARGOS COMPLEMENTARES - COLETADO CAIXA)	0	H	1,0000000	1,13	1,13
Insumo	00037371	SINAPI	TRANSPORTE - HORISTA (COLETADO CAIXA - ENCARGOS COMPLEMENTARES)	0	H	1,0000000	0,48	0,48
Insumo	00037370	SINAPI	ALIMENTACAO - HORISTA (COLETADO CAIXA - ENCARGOS COMPLEMENTARES)	0	H	1,0000000	2,49	2,49
Insumo	00043464	SINAPI	FERRAMENTAS - FAMILIA OPERADOR ESCAVADEIRA - HORISTA (ENCARGOS COMPLEMENTARES - COLETADO CAIXA)	0	H	1,0000000	0,05	0,05
Insumo	00037666	SINAPI	OPERADOR DE BETONEIRA ESTACIONARIA / MISTURADOR (HORISTA)	Mão de Obra	H	1,0000000	19,93	19,93

Composições Analíticas com Preço Unitário
QUADRAS DE AREIA EM BENEDITINOS/PI

Bancos
SINAPI - 02/2026 - Piauí
ORSE - 12/2025 - Sergipe
SEINFRA - 028 - Ceará

B.D.I.
29,21%

Encargos Sociais
Desonerado:
Horista: 84,59%
Mensalista: 47,59%

Composições Analíticas com Preço Unitário

MO sem LS => 10,88 LS => 9,21 MO com LS => 20,09
Valor do BDI => 7,52 Valor com BDI => 33,29

	Código	Banco	Descrição	Tipo	Und	Quant.	Valor Unit	Total	
Composição	88294	SINAPI	OPERADOR DE ESCAVADEIRA COM ENCARGOS COMPLEMENTARES	Livro SINAPI: Cálculos e Parâmetros	H	1,0000000	28,70	28,70	
Composição Auxiliar	95357	SINAPI	CURSO DE CAPACITAÇÃO PARA OPERADOR DE ESCAVADEIRA (ENCARGOS COMPLEMENTARES) - HORISTA	Livro SINAPI: Cálculos e Parâmetros	H	1,0000000	0,26	0,26	
Insumo	00037373	SINAPI	SEGURO - HORISTA (COLETADO CAIXA - ENCARGOS COMPLEMENTARES)	0	H	1,0000000	0,11	0,11	
Insumo	00043488	SINAPI	EPI - FAMILIA OPERADOR ESCAVADEIRA - HORISTA (ENCARGOS COMPLEMENTARES - COLETADO CAIXA)	0	H	1,0000000	1,13	1,13	
Insumo	00043464	SINAPI	FERRAMENTAS - FAMILIA OPERADOR ESCAVADEIRA - HORISTA (ENCARGOS COMPLEMENTARES - COLETADO CAIXA)	0	H	1,0000000	0,05	0,05	
Insumo	00037371	SINAPI	TRANSPORTE - HORISTA (COLETADO CAIXA - ENCARGOS COMPLEMENTARES)	0	H	1,0000000	0,48	0,48	
Insumo	00004234	SINAPI	OPERADOR DE ESCAVADEIRA (HORISTA)	Mão de Obra	H	1,0000000	22,76	22,76	
Insumo	00037372	SINAPI	EXAMES - HORISTA (COLETADO CAIXA - ENCARGOS COMPLEMENTARES)	0	H	1,0000000	1,42	1,42	
Insumo	00037370	SINAPI	ALIMENTACAO - HORISTA (COLETADO CAIXA - ENCARGOS COMPLEMENTARES)	0	H	1,0000000	2,49	2,49	
				MO sem LS =>	12,47	LS =>	10,55	MO com LS =>	23,02
				Valor do BDI =>	8,38	Valor com BDI =>		37,08	

	Código	Banco	Descrição	Tipo	Und	Quant.	Valor Unit	Total	
Composição	88300	SINAPI	OPERADOR DE MOTONIVELADORA COM ENCARGOS COMPLEMENTARES	Livro SINAPI: Cálculos e Parâmetros	H	1,0000000	43,42	43,42	
Composição Auxiliar	95363	SINAPI	CURSO DE CAPACITAÇÃO PARA OPERADOR DE MOTONIVELADORA (ENCARGOS COMPLEMENTARES) - HORISTA	Livro SINAPI: Cálculos e Parâmetros	H	1,0000000	0,31	0,31	
Insumo	00043488	SINAPI	EPI - FAMILIA OPERADOR ESCAVADEIRA - HORISTA (ENCARGOS COMPLEMENTARES - COLETADO CAIXA)	0	H	1,0000000	1,13	1,13	
Insumo	00037373	SINAPI	SEGURO - HORISTA (COLETADO CAIXA - ENCARGOS COMPLEMENTARES)	0	H	1,0000000	0,11	0,11	
Insumo	00037371	SINAPI	TRANSPORTE - HORISTA (COLETADO CAIXA - ENCARGOS COMPLEMENTARES)	0	H	1,0000000	0,48	0,48	
Insumo	00037370	SINAPI	ALIMENTACAO - HORISTA (COLETADO CAIXA - ENCARGOS COMPLEMENTARES)	0	H	1,0000000	2,49	2,49	
Insumo	00043464	SINAPI	FERRAMENTAS - FAMILIA OPERADOR ESCAVADEIRA - HORISTA (ENCARGOS COMPLEMENTARES - COLETADO CAIXA)	0	H	1,0000000	0,05	0,05	
Insumo	00037372	SINAPI	EXAMES - HORISTA (COLETADO CAIXA - ENCARGOS COMPLEMENTARES)	0	H	1,0000000	1,42	1,42	
Insumo	00004239	SINAPI	OPERADOR DE MOTONIVELADORA (HORISTA)	Mão de Obra	H	1,0000000	37,43	37,43	
				MO sem LS =>	20,44	LS =>	17,30	MO com LS =>	37,74
				Valor do BDI =>	12,68			Valor com BDI =>	56,10

Composição	Código 88297	Banco SINAPI	Descrição OPERADOR DE MÁQUINAS E EQUIPAMENTOS COM ENCARGOS COMPLEMENTARES	Tipo Livro SINAPI: Cálculos e Parâmetros	Und H	Quant. 1,0000000	Valor Unit 25,83	Total 25,83	
Composição Auxiliar	95360	SINAPI	CURSO DE CAPACITAÇÃO PARA OPERADOR DE MÁQUINAS E EQUIPAMENTOS (ENCARGOS COMPLEMENTARES) - HORISTA	Livro SINAPI: Cálculos e Parâmetros	H	1,0000000	0,22	0,22	
Insumo	00037370	SINAPI	ALIMENTACAO - HORISTA (COLETADO CAIXA - ENCARGOS COMPLEMENTARES)	0	H	1,0000000	2,49	2,49	
Insumo	00037373	SINAPI	SEGURO - HORISTA (COLETADO CAIXA - ENCARGOS COMPLEMENTARES)	0	H	1,0000000	0,11	0,11	
Insumo	00037371	SINAPI	TRANSPORTE - HORISTA (COLETADO CAIXA - ENCARGOS COMPLEMENTARES)	0	H	1,0000000	0,48	0,48	
Insumo	00004230	SINAPI	OPERADOR DE MAQUINAS E TRATORES DIVERSOS - TERRAPLANAGEM (HORISTA)	Mão de Obra	H	1,0000000	19,93	19,93	
Insumo	00037372	SINAPI	EXAMES - HORISTA (COLETADO CAIXA - ENCARGOS COMPLEMENTARES)	0	H	1,0000000	1,42	1,42	
Insumo	00043464	SINAPI	FERRAMENTAS - FAMILIA OPERADOR ESCAVADEIRA - HORISTA (ENCARGOS COMPLEMENTARES - COLETADO CAIXA)	0	H	1,0000000	0,05	0,05	
Insumo	00043488	SINAPI	EPI - FAMILIA OPERADOR ESCAVADEIRA - HORISTA (ENCARGOS COMPLEMENTARES - COLETADO CAIXA)	0	H	1,0000000	1,13	1,13	
				MO sem LS =>	10,91	LS =>	9,24	MO com LS =>	20,15
				Valor do BDI =>	7,54			Valor com BDI =>	33,37

	Código	Banco	Descrição	Tipo	Und	Quant.	Valor Unit	Total	
Composição	88303	SINAPI	OPERADOR DE ROLO COMPACTADOR COM ENCARGOS COMPLEMENTARES	Livro SINAPI: Cálculos e Parâmetros	H	1,0000000	24,97	24,97	
Composição Auxiliar	95366	SINAPI	CURSO DE CAPACITAÇÃO PARA OPERADOR DE ROLO COMPACTADOR (ENCARGOS COMPLEMENTARES) - HORISTA	Livro SINAPI: Cálculos e Parâmetros	H	1,0000000	0,15	0,15	
Insumo	00043488	SINAPI	EPI - FAMILIA OPERADOR ESCAVADEIRA - HORISTA (ENCARGOS COMPLEMENTARES - COLETADO CAIXA)	0	H	1,0000000	1,13	1,13	
Insumo	00043464	SINAPI	FERRAMENTAS - FAMILIA OPERADOR ESCAVADEIRA - HORISTA (ENCARGOS COMPLEMENTARES - COLETADO CAIXA)	0	H	1,0000000	0,05	0,05	
Insumo	00037370	SINAPI	ALIMENTACAO - HORISTA (COLETADO CAIXA - ENCARGOS COMPLEMENTARES)	0	H	1,0000000	2,49	2,49	
Insumo	00037371	SINAPI	TRANSPORTE - HORISTA (COLETADO CAIXA - ENCARGOS COMPLEMENTARES)	0	H	1,0000000	0,48	0,48	
Insumo	00004238	SINAPI	OPERADOR DE ROLO COMPACTADOR (HORISTA)	Mão de Obra	H	1,0000000	19,14	19,14	
Insumo	00037372	SINAPI	EXAMES - HORISTA (COLETADO CAIXA - ENCARGOS COMPLEMENTARES)	0	H	1,0000000	1,42	1,42	
Insumo	00037373	SINAPI	SEGURO - HORISTA (COLETADO CAIXA - ENCARGOS COMPLEMENTARES)	0	H	1,0000000	0,11	0,11	
				MO sem LS =>	10,45	LS =>	8,84	MO com LS =>	19,29
				Valor do BDI =>	7,29			Valor com BDI =>	32,26

	Código	Banco	Descrição	Tipo	Und	Quant.	Valor Unit	Total
Composição	88306	SINAPI	OPERADOR JATO DE AREIA OU JATISTA COM ENCARGOS COMPLEMENTARES	Livro SINAPI: Cálculos e Parâmetros	H	1,0000000	25,08	25,08

Composições Analíticas com Preço Unitário
QUADRAS DE AREIA EM BENEDITINOS/PI

Bancos
SINAPI - 02/2026 - Piauí
ORSE - 12/2025 - Sergipe
SEINFRA - 028 - Ceará

B.D.I.
29,21%

Encargos Sociais
Desonerado:
Horista: 84,59%
Mensalista: 47,59%

Composições Analíticas com Preço Unitário							
Composição Auxiliar	95368	SINAPI	CURSO DE CAPACITAÇÃO PARA OPERADOR JATO DE AREIA OU JATISTA (ENCARGOS COMPLEMENTARES) - HORISTA	Livro SINAPI: Cálculos e Parâmetros	H	1,0000000	0,22 0,22
Insumo	00037370	SINAPI	ALIMENTACAO - HORISTA (COLETADO CAIXA - ENCARGOS COMPLEMENTARES)	0	H	1,0000000	2,49 2,49
Insumo	00043488	SINAPI	EPI - FAMILIA OPERADOR ESCAVADEIRA - HORISTA (ENCARGOS COMPLEMENTARES - COLETADO CAIXA)	0	H	1,0000000	1,13 1,13
Insumo	00043464	SINAPI	FERRAMENTAS - FAMILIA OPERADOR ESCAVADEIRA - HORISTA (ENCARGOS COMPLEMENTARES - COLETADO CAIXA)	0	H	1,0000000	0,05 0,05
Insumo	00004251	SINAPI	OPERADOR DE JATO ABRASIVO OU JATISTA (HORISTA)	Mão de Obra	H	1,0000000	19,18 19,18
Insumo	00037373	SINAPI	SEGURO - HORISTA (COLETADO CAIXA - ENCARGOS COMPLEMENTARES)	0	H	1,0000000	0,11 0,11
Insumo	00037371	SINAPI	TRANSPORTE - HORISTA (COLETADO CAIXA - ENCARGOS COMPLEMENTARES)	0	H	1,0000000	0,48 0,48
Insumo	00037372	SINAPI	EXAMES - HORISTA (COLETADO CAIXA - ENCARGOS COMPLEMENTARES)	0	H	1,0000000	1,42 1,42
				MO sem LS =>	10,50	LS =>	8,90 MO com LS =>
				Valor do BDI =>	7,32		Valor com BDI =>

	Código	Banco	Descrição	Tipo	Und	Quant.	Valor Unit	Total
Composição	88309	SINAPI	PEDREIRO COM ENCARGOS COMPLEMENTARES	Livro SINAPI: Cálculos e	H	1,0000000	27,82	27,82
Composição Auxiliar	95371	SINAPI	CURSO DE CAPACITAÇÃO PARA PEDREIRO (ENCARGOS COMPLEMENTARES) - HORISTA	Livro SINAPI: Cálculos e Parâmetros	H	1,0000000	0,42	0,42
Insumo	00037370	SINAPI	ALIMENTACAO - HORISTA (COLETADO CAIXA - ENCARGOS COMPLEMENTARES)	0	H	1,0000000	2,49	2,49
Insumo	00043465	SINAPI	FERRAMENTAS - FAMILIA PEDREIRO - HORISTA (ENCARGOS COMPLEMENTARES - COLETADO CAIXA)	0	H	1,0000000	0,90	0,90
Insumo	00037372	SINAPI	EXAMES - HORISTA (COLETADO CAIXA - ENCARGOS COMPLEMENTARES)	0	H	1,0000000	1,42	1,42
Insumo	00037371	SINAPI	TRANSPORTE - HORISTA (COLETADO CAIXA - ENCARGOS COMPLEMENTARES)	0	H	1,0000000	0,48	0,48
Insumo	00043489	SINAPI	EPI - FAMILIA PEDREIRO - HORISTA (ENCARGOS COMPLEMENTARES - COLETADO CAIXA)	0	H	1,0000000	1,81	1,81
Insumo	00037373	SINAPI	SEGURO - HORISTA (COLETADO CAIXA - ENCARGOS COMPLEMENTARES)	0	H	1,0000000	0,11	0,11
Insumo	00004750	SINAPI	PEDREIRO (HORISTA)	Mão de Obra	H	1,0000000	20,19	20,19
				MO sem LS =>	11,16	LS =>	9,45 MO com LS =>	20,61
				Valor do BDI =>	8,12		Valor com BDI =>	35,94

	Código	Banco	Descrição	Tipo	Und	Quant.	Valor Unit	Total
Composição	97735	SINAPI	PEÇA RETANGULAR PRÉ-MOLDADA, VOLUME DE CONCRETO DE 30 A 100 LITROS, TAXA DE AÇO APROXIMADA DE 30KG/M³. AF_03/2024	Estruturas Pré-Fabricadas e Pré-Moldadas	m³	1,0000000	2.664,97	2.664,97
Composição Auxiliar	88261	SINAPI	CARPINTEIRO DE ESQUADRIAS COM ENCARGOS COMPLEMENTARES	Livro SINAPI: Cálculos e Parâmetros	H	3,6780000	26,23	96,47
Composição Auxiliar	90586	SINAPI	VIBRADOR DE IMERSÃO, DIÂMETRO DE PONTEIRA 45MM, MOTOR ELÉTRICO TRIFÁSICO POTÊNCIA DE 2 CV - CHP DIURNO. AF_06/2015	Custos Horários Produtivo e Improdutivo dos Equipamentos	CHP	4,6865000	1,37	6,42
Composição Auxiliar	91693	SINAPI	SERRA CIRCULAR DE BANCADA COM MOTOR ELÉTRICO POTÊNCIA DE 5HP, COM COIFA PARA DISCO 10" - CHI DIURNO. AF_08/2015	Custos Horários Produtivo e Improdutivo dos Equipamentos	CHI	0,4226000	25,93	10,95
Composição Auxiliar	92767	SINAPI	ARMAÇÃO DE LAJE DE ESTRUTURA CONVENCIONAL DE CONCRETO ARMADO UTILIZANDO AÇO CA-60 DE 4,2 MM - MONTAGEM. AF_06/2022	Armação para Estruturas de Concreto Armado	KG	28,9369000	14,46	418,42
Composição Auxiliar	91692	SINAPI	SERRA CIRCULAR DE BANCADA COM MOTOR ELÉTRICO POTÊNCIA DE 5HP, COM COIFA PARA DISCO 10" - CHP DIURNO. AF_08/2015	Custos Horários Produtivo e Improdutivo dos Equipamentos	CHP	0,3130000	27,48	8,60
Composição Auxiliar	88316	SINAPI	SERVENTE COM ENCARGOS COMPLEMENTARES	Livro SINAPI: Cálculos e	H	22,4974000	22,46	505,29
Composição Auxiliar	90587	SINAPI	VIBRADOR DE IMERSÃO, DIÂMETRO DE PONTEIRA 45MM, MOTOR ELÉTRICO TRIFÁSICO POTÊNCIA DE 2 CV - CHI DIURNO. AF_06/2015	Custos Horários Produtivo e Improdutivo dos Equipamentos	CHI	12,7788000	0,49	6,26
Composição Auxiliar	88309	SINAPI	PEDREIRO COM ENCARGOS COMPLEMENTARES	Livro SINAPI: Cálculos e	H	22,4974000	27,82	625,87
Composição Auxiliar	94972	SINAPI	CONCRETO FCK = 30MPA, TRAÇO 1:2,1:2,5 (EM MASSA SECA DE CIMENTO/ AREIA MÉDIA/ BRITA 1) - PREPARO MECÂNICO COM BETONEIRA 600 L. AF_05/2021	Produção de Concreto	m³	1,2000000	725,72	870,86
Composição Auxiliar	88239	SINAPI	AJUDANTE DE CARPINTEIRO COM ENCARGOS COMPLEMENTARES	Livro SINAPI: Cálculos e Parâmetros	H	0,7356000	22,41	16,48
Insumo	00020247	SINAPI	PREGO DE AÇO POLIDO COM CABECA 15 X 15 (1 1/4 X 13)	Material	KG	0,2619000	22,53	5,90
Insumo	00002692	SINAPI	DESMOLDANTE PROTETOR PARA FORMAS DE MADEIRA, DE BASE OLEOSA EMULSIONADA EM AGUA	Material	L	0,0567000	9,88	0,56
Insumo	00001358	SINAPI	CHAPA/PAINEL DE MADEIRA COMPENSADA RESINADA (MADEIRITE RESINADO ROSA) PARA FORMA DE CONCRETO, DE 2200 X 1100 MM, E = 17 MM	Material	m²	1,3112000	59,03	77,40
Insumo	00004517	SINAPI	SARRAFO "2,5 X 7,5" CM EM PINUS, MISTA OU EQUIVALENTE DA REGIAO - BRUTA	Material	M	4,4770000	3,46	15,49
				MO sem LS =>	594,56	LS =>	502,95 MO com LS =>	1.097,51
				Valor do BDI =>	778,43		Valor com BDI =>	3.443,40

	Código	Banco	Descrição	Tipo	Und	Quant.	Valor Unit	Total
Composição	88310	SINAPI	PINTOR COM ENCARGOS COMPLEMENTARES	Livro SINAPI: Cálculos e	H	1,0000000	29,86	29,86
Composição Auxiliar	95372	SINAPI	CURSO DE CAPACITAÇÃO PARA PINTOR (ENCARGOS COMPLEMENTARES) - HORISTA	Livro SINAPI: Cálculos e Parâmetros	H	1,0000000	0,29	0,29
Insumo	00037372	SINAPI	EXAMES - HORISTA (COLETADO CAIXA - ENCARGOS COMPLEMENTARES)	0	H	1,0000000	1,42	1,42
Insumo	00037373	SINAPI	SEGURO - HORISTA (COLETADO CAIXA - ENCARGOS COMPLEMENTARES)	0	H	1,0000000	0,11	0,11
Insumo	00037370	SINAPI	ALIMENTACAO - HORISTA (COLETADO CAIXA - ENCARGOS COMPLEMENTARES)	0	H	1,0000000	2,49	2,49
Insumo	00037371	SINAPI	TRANSPORTE - HORISTA (COLETADO CAIXA - ENCARGOS COMPLEMENTARES)	0	H	1,0000000	0,48	0,48
Insumo	00004783	SINAPI	PINTOR (HORISTA)	Mão de Obra	H	1,0000000	20,19	20,19
Insumo	00043466	SINAPI	FERRAMENTAS - FAMILIA PINTOR - HORISTA (ENCARGOS COMPLEMENTARES - COLETADO CAIXA)	0	H	1,0000000	2,58	2,58
Insumo	00043490	SINAPI	EPI - FAMILIA PINTOR - HORISTA (ENCARGOS COMPLEMENTARES - COLETADO CAIXA)	0	H	1,0000000	2,30	2,30
				MO sem LS =>	11,09	LS =>	9,39 MO com LS =>	20,48
				Valor do BDI =>	8,72		Valor com BDI =>	38,58

Composições Analíticas com Preço Unitário
QUADRAS DE AREIA EM BENEDITINOS/PI

Bancos
SINAPI - 02/2026 - Piauí
ORSE - 12/2025 - Sergipe
SEINFRA - 028 - Ceará

B.D.I.
29,21%

Encargos Sociais
Desonerado:
Horista: 84,59%
Mensalista: 47,59%

Composições Analíticas com Preço Unitário

Composições Analíticas com Preço Unitário									
	Código	Banco	Descrição	Tipo	Und	Quant.	Valor Unit	Total	
Composição	88312	SINAPI	PINTOR PARA TINTA EPÓXI COM ENCARGOS COMPLEMENTARES	Livro SINAPI: Cálculos e Parâmetros	H	1,0000000	29,86	29,86	
Composição Auxiliar	95374	SINAPI	CURSO DE CAPACITAÇÃO PARA PINTOR PARA TINTA EPÓXI (ENCARGOS COMPLEMENTARES) - HORISTA	Livro SINAPI: Cálculos e Parâmetros	H	1,0000000	0,29	0,29	
Insumo	00037373	SINAPI	SEGURO - HORISTA (COLETADO CAIXA - ENCARGOS COMPLEMENTARES)	0	H	1,0000000	0,11	0,11	
Insumo	00004785	SINAPI	PINTOR PARA TINTA EPOXI (HORISTA)	Mão de Obra	H	1,0000000	20,19	20,19	
Insumo	00037372	SINAPI	EXAMES - HORISTA (COLETADO CAIXA - ENCARGOS COMPLEMENTARES)	0	H	1,0000000	1,42	1,42	
Insumo	00037370	SINAPI	ALIMENTACAO - HORISTA (COLETADO CAIXA - ENCARGOS COMPLEMENTARES)	0	H	1,0000000	2,49	2,49	
Insumo	00043490	SINAPI	EPI - FAMILIA PINTOR - HORISTA (ENCARGOS COMPLEMENTARES - COLETADO CAIXA)	0	H	1,0000000	2,30	2,30	
Insumo	00043466	SINAPI	FERRAMENTAS - FAMILIA PINTOR - HORISTA (ENCARGOS COMPLEMENTARES - COLETADO CAIXA)	0	H	1,0000000	2,58	2,58	
Insumo	00037371	SINAPI	TRANSPORTE - HORISTA (COLETADO CAIXA - ENCARGOS COMPLEMENTARES)	0	H	1,0000000	0,48	0,48	
				MO sem LS =>	11,09	LS =>	9,39	MO com LS =>	20,48
				Valor do BDI =>	8,72			Valor com BDI =>	38,58
	Código	Banco	Descrição	Tipo	Und	Quant.	Valor Unit	Total	
Composição	100719	SINAPI	PINTURA COM TINTA ALQUÍDICA DE FUNDO (TIPO ZARCÃO) PULVERIZADA SOBRE PERFIL METÁLICO EXECUTADO EM FÁBRICA (POR DEMÃO). AF_01/2020_PE	Pintura em Superfícies Metálicas	m²	1,0000000	12,05	12,05	
Composição Auxiliar	88310	SINAPI	PINTOR COM ENCARGOS COMPLEMENTARES	Livro SINAPI: Cálculos e Parâmetros	H	0,0635000	29,86	1,89	
Insumo	00005318	SINAPI	DILUENTE AGUARRAS	Material	L	0,0575000	34,56	1,98	
Insumo	00007307	SINAPI	FUNDO ANTICORROSIVO PARA METAIS FERROSOS (ZARCAO)	Material	L	0,1908000	42,92	8,18	
				MO sem LS =>	0,70	LS =>	0,60	MO com LS =>	1,30
				Valor do BDI =>	3,51			Valor com BDI =>	15,56
	Código	Banco	Descrição	Tipo	Und	Quant.	Valor Unit	Total	
Composição	100727	SINAPI	PINTURA COM TINTA EPOXÍDICA DE FUNDO PULVERIZADA SOBRE PERFIL METÁLICO EXECUTADO EM FÁBRICA (POR DEMÃO). AF_01/2020_PE	Pintura em Superfícies Metálicas	m²	1,0000000	28,60	28,60	
Composição Auxiliar	88312	SINAPI	PINTOR PARA TINTA EPÓXI COM ENCARGOS COMPLEMENTARES	Livro SINAPI: Cálculos e Parâmetros	H	0,0635000	29,86	1,89	
Insumo	00044072	SINAPI	PRIMER EPOXI / EPOXIDICO	Material	L	0,1972800	123,60	24,38	
Insumo	00005330	SINAPI	DILUENTE EPOXI	Material	L	0,0296000	78,77	2,33	
				MO sem LS =>	0,70	LS =>	0,60	MO com LS =>	1,30
				Valor do BDI =>	8,35			Valor com BDI =>	36,95
	Código	Banco	Descrição	Tipo	Und	Quant.	Valor Unit	Total	
Composição	102234	SINAPI	PINTURA IMUNIZANTE PARA MADEIRA, 2 DEMÃOS. AF_01/2021	Pintura em Madeira	m²	1,0000000	25,63	25,63	
Composição Auxiliar	88310	SINAPI	PINTOR COM ENCARGOS COMPLEMENTARES	Livro SINAPI: Cálculos e Parâmetros	H	0,4529000	29,86	13,52	
Insumo	00007340	SINAPI	IMUNIZANTE PARA MADEIRA, INCOLOR	Material	L	0,3257000	37,19	12,11	
				MO sem LS =>	5,02	LS =>	4,25	MO com LS =>	9,27
				Valor do BDI =>	7,48			Valor com BDI =>	33,11
	Código	Banco	Descrição	Tipo	Und	Quant.	Valor Unit	Total	
Composição	91278	SINAPI	PLACA VIBRATÓRIA REVERSÍVEL COM MOTOR 4 TEMPOS A GASOLINA, FORÇA CENTRÍFUGA DE 25 KN (2500 KGF), POTÊNCIA 5,5 CV - CHI DIURNO. AF_08/2015	Custos Horários Produtivo e Improdutivo dos Equipamentos	CHI	1,0000000	0,72	0,72	
Composição Auxiliar	91273	SINAPI	PLACA VIBRATÓRIA REVERSÍVEL COM MOTOR 4 TEMPOS A GASOLINA, FORÇA CENTRÍFUGA DE 25 KN (2500 KGF), POTÊNCIA 5,5 CV - DEPRECIAÇÃO. AF_08/2015	Depreciação, Juros, Impostos e Seguros, Manutenção e Materiais na	H	1,0000000	0,57	0,57	
Composição Auxiliar	91274	SINAPI	PLACA VIBRATÓRIA REVERSÍVEL COM MOTOR 4 TEMPOS A GASOLINA, FORÇA CENTRÍFUGA DE 25 KN (2500 KGF), POTÊNCIA 5,5 CV - JUROS. AF_08/2015	Depreciação, Juros, Impostos e Seguros, Manutenção e Materiais na	H	1,0000000	0,15	0,15	
				MO sem LS =>	0,00	LS =>	0,00	MO com LS =>	0,00
				Valor do BDI =>	0,21			Valor com BDI =>	0,93
	Código	Banco	Descrição	Tipo	Und	Quant.	Valor Unit	Total	
Composição	91277	SINAPI	PLACA VIBRATÓRIA REVERSÍVEL COM MOTOR 4 TEMPOS A GASOLINA, FORÇA CENTRÍFUGA DE 25 KN (2500 KGF), POTÊNCIA 5,5 CV - CHP DIURNO. AF_08/2015	Custos Horários Produtivo e Improdutivo dos Equipamentos	CHP	1,0000000	9,99	9,99	
Composição Auxiliar	91273	SINAPI	PLACA VIBRATÓRIA REVERSÍVEL COM MOTOR 4 TEMPOS A GASOLINA, FORÇA CENTRÍFUGA DE 25 KN (2500 KGF), POTÊNCIA 5,5 CV - DEPRECIAÇÃO. AF_08/2015	Depreciação, Juros, Impostos e Seguros, Manutenção e Materiais na	H	1,0000000	0,57	0,57	
Composição Auxiliar	91275	SINAPI	PLACA VIBRATÓRIA REVERSÍVEL COM MOTOR 4 TEMPOS A GASOLINA, FORÇA CENTRÍFUGA DE 25 KN (2500 KGF), POTÊNCIA 5,5 CV - MANUTENÇÃO. AF_08/2015	Depreciação, Juros, Impostos e Seguros, Manutenção e Materiais na	H	1,0000000	0,72	0,72	
Composição Auxiliar	91276	SINAPI	PLACA VIBRATÓRIA REVERSÍVEL COM MOTOR 4 TEMPOS A GASOLINA, FORÇA CENTRÍFUGA DE 25 KN (2500 KGF), POTÊNCIA 5,5 CV - MATERIAIS NA OPERAÇÃO. AF_08/2015	Depreciação, Juros, Impostos e Seguros, Manutenção e Materiais na	H	1,0000000	8,55	8,55	
Composição Auxiliar	91274	SINAPI	PLACA VIBRATÓRIA REVERSÍVEL COM MOTOR 4 TEMPOS A GASOLINA, FORÇA CENTRÍFUGA DE 25 KN (2500 KGF), POTÊNCIA 5,5 CV - JUROS. AF_08/2015	Depreciação, Juros, Impostos e Seguros, Manutenção e Materiais na	H	1,0000000	0,15	0,15	
				MO sem LS =>	0,00	LS =>	0,00	MO com LS =>	0,00
				Valor do BDI =>	2,91			Valor com BDI =>	12,90
	Código	Banco	Descrição	Tipo	Und	Quant.	Valor Unit	Total	
Composição	91273	SINAPI	PLACA VIBRATÓRIA REVERSÍVEL COM MOTOR 4 TEMPOS A GASOLINA, FORÇA CENTRÍFUGA DE 25 KN (2500 KGF), POTÊNCIA 5,5 CV - DEPRECIAÇÃO. AF_08/2015	Depreciação, Juros, Impostos e Seguros, Manutenção e Materiais na	H	1,0000000	0,57	0,57	
Insumo	00001442	SINAPI	COMPACTADOR DE SOLO TIPO PLACA VIBRATORIA REVERSIVEL, A GASOLINA 4 TEMPOS, PESO 125 A 150 KG, FORCA CENTRIF. 2500 A 2800 KGF, LARG. TRABALHO 400 A 450 MM, FREQ. VIBRACAO 4300 A 4500 RPM, VELOC. TRABALHO 15 A 20 M/MIN, POT. 5,5 A 6,0 HP	Equipamento para Aquisição Permanente	UN	0,0000533	10.829,70	0,57	
				MO sem LS =>	0,00	LS =>	0,00	MO com LS =>	0,00
				Valor do BDI =>	0,16			Valor com BDI =>	0,73
	Código	Banco	Descrição	Tipo	Und	Quant.	Valor Unit	Total	

Composições Analíticas com Preço Unitário
QUADRAS DE AREIA EM BENEDITINOS/PI

Bancos
SINAPI - 02/2026 - Piauí
ORSE - 12/2025 - Sergipe
SEINFRA - 028 - Ceará

B.D.I.
29,21%

Encargos Sociais
Desonerado:
Horista: 84,59%
Mensalista: 47,59%

Composições Analíticas com Preço Unitário

Composição	91274	SINAPI	PLACA VIBRATÓRIA REVERSÍVEL COM MOTOR 4 TEMPOS A GASOLINA, FORÇA CENTRÍFUGA DE 25 KN (2500 KGF), POTÊNCIA 5,5 CV - JUROS. AF_08/2015	Depreciação, Juros, Impostos e Seguros, Manutenção e Materiais na	H	1,0000000	0,15	0,15
Insumo	00001442	SINAPI	COMPACTADOR DE SOLO TIPO PLACA VIBRATORIA REVERSÍVEL, A GASOLINA 4 TEMPOS, PESO 125 A 150 KG, FORÇA CENTRIF. 2500 A 2800 KGF, LARG. TRABALHO 400 A 450 MM, FREQ. VIBRACAO 4300 A 4500 RPM, VELOC. TRABALHO 15 A 20 M/MIN, POT. 5.5 A 6,0 HP	Equipamento para Aquisição Permanente	UN	0,0000143	10.829,70	0,15

MO sem LS => 0,00 LS => 0,00 MO com LS => 0,00
Valor do BDI => 0,04 Valor com BDI => 0,19

Composição	91275	SINAPI	PLACA VIBRATÓRIA REVERSÍVEL COM MOTOR 4 TEMPOS A GASOLINA, FORÇA CENTRÍFUGA DE 25 KN (2500 KGF), POTÊNCIA 5,5 CV - MANUTENÇÃO. AF_08/2015	Depreciação, Juros, Impostos e Seguros, Manutenção e Materiais na	H	1,0000000	0,72	0,72
Insumo	00001442	SINAPI	COMPACTADOR DE SOLO TIPO PLACA VIBRATORIA REVERSÍVEL, A GASOLINA 4 TEMPOS, PESO 125 A 150 KG, FORÇA CENTRIF. 2500 A 2800 KGF, LARG. TRABALHO 400 A 450 MM, FREQ. VIBRACAO 4300 A 4500 RPM, VELOC. TRABALHO 15 A 20 M/MIN, POT. 5.5 A 6,0 HP	Equipamento para Aquisição Permanente	UN	0,0000667	10.829,70	0,72

MO sem LS => 0,00 LS => 0,00 MO com LS => 0,00
Valor do BDI => 0,21 Valor com BDI => 0,93

Composição	91276	SINAPI	PLACA VIBRATÓRIA REVERSÍVEL COM MOTOR 4 TEMPOS A GASOLINA, FORÇA CENTRÍFUGA DE 25 KN (2500 KGF), POTÊNCIA 5,5 CV - MATERIAIS NA OPERAÇÃO. AF_08/2015	Depreciação, Juros, Impostos e Seguros, Manutenção e Materiais na	H	1,0000000	8,55	8,55
Insumo	00004222	SINAPI	GASOLINA COMUM	Material	L	1,4400000	5,94	8,55

MO sem LS => 0,00 LS => 0,00 MO com LS => 0,00
Valor do BDI => 2,49 Valor com BDI => 11,04

Composição	101616	SINAPI	PREPARO DE FUNDO DE VALA COM LARGURA MENOR QUE 1,5 M (ACERTO DO SOLO NATURAL), EM LOCAL COM NÍVEL BAIXO DE INTERFERÊNCIA. AF_01/2026	Escoramento e Preparo de Fundo de Valas	m²	1,0000000	7,61	7,61
Composição Auxiliar	88309	SINAPI	PEDREIRO COM ENCARGOS COMPLEMENTARES	Livro SINAPI: Cálculos e	H	0,1109190	27,82	3,08
Composição Auxiliar	91533	SINAPI	COMPACTADOR DE SOLOS DE PERCUSSÃO (SOQUETE) COM MOTOR A GASOLINA 4 TEMPOS, POTÊNCIA 4 CV - CHP DIURNO. AF_08/2015	Custos Horários Produtivo e Improdutivo dos Equipamentos	CHP	0,0067530	34,07	0,23
Composição Auxiliar	88316	SINAPI	SERVENTE COM ENCARGOS COMPLEMENTARES	Livro SINAPI: Cálculos e	H	0,1915870	22,46	4,30

MO sem LS => 2,86 LS => 2,43 MO com LS => 5,29
Valor do BDI => 2,22 Valor com BDI => 9,83

Composição	5679	SINAPI	RETROESCAVADEIRA SOBRE RODAS COM CARREGADEIRA, TRAÇÃO 4X4, POTÊNCIA LIQ. 88 HP, CAÇAMBA CARREG. CAP. MÍN. 1 M3, CAÇAMBA RETRO CAP. 0.26 M3, PESO OPERACIONAL MÍN. 6.674 KG, PROFUNDIDADE ESCAVAÇÃO MÁX. 4,37 M - CHI DIURNO. AF_06/2014	Custos Horários Produtivo e Improdutivo dos Equipamentos	CHI	1,0000000	61,72	61,72
Composição Auxiliar	88858	SINAPI	RETROESCAVADEIRA SOBRE RODAS COM CARREGADEIRA, TRAÇÃO 4X4, POTÊNCIA LIQ. 88 HP, CAÇAMBA CARREG. CAP. MÍN. 1 M3, CAÇAMBA RETRO CAP. 0.26 M3, PESO OPERACIONAL MÍN. 6.674 KG, PROFUNDIDADE ESCAVAÇÃO MÁX. 4,37 M - JUROS. AF_06/2014	Depreciação, Juros, Impostos e Seguros, Manutenção e Materiais na Operação dos Equipamentos	H	1,0000000	6,90	6,90
Composição Auxiliar	88857	SINAPI	RETROESCAVADEIRA SOBRE RODAS COM CARREGADEIRA, TRAÇÃO 4X4, POTÊNCIA LIQ. 88 HP, CAÇAMBA CARREG. CAP. MÍN. 1 M3, CAÇAMBA RETRO CAP. 0.26 M3, PESO OPERACIONAL MÍN. 6.674 KG, PROFUNDIDADE ESCAVAÇÃO MÁX. 4,37 M - DEPRECIAÇÃO. AF_06/2014	Depreciação, Juros, Impostos e Seguros, Manutenção e Materiais na Operação dos Equipamentos	H	1,0000000	26,12	26,12
Composição Auxiliar	88294	SINAPI	OPERADOR DE ESCAVADEIRA COM ENCARGOS COMPLEMENTARES	Livro SINAPI: Cálculos e Parâmetros	H	1,0000000	28,70	28,70

MO sem LS => 12,47 LS => 10,55 MO com LS => 23,02
Valor do BDI => 18,02 Valor com BDI => 79,74

Composição	5678	SINAPI	RETROESCAVADEIRA SOBRE RODAS COM CARREGADEIRA, TRAÇÃO 4X4, POTÊNCIA LIQ. 88 HP, CAÇAMBA CARREG. CAP. MÍN. 1 M3, CAÇAMBA RETRO CAP. 0.26 M3, PESO OPERACIONAL MÍN. 6.674 KG, PROFUNDIDADE ESCAVAÇÃO MÁX. 4,37 M - CHP DIURNO. AF_06/2014	Custos Horários Produtivo e Improdutivo dos Equipamentos	CHP	1,0000000	145,12	145,12
Composição Auxiliar	53786	SINAPI	RETROESCAVADEIRA SOBRE RODAS COM CARREGADEIRA, TRAÇÃO 4X4, POTÊNCIA LIQ. 88 HP, CAÇAMBA CARREG. CAP. MÍN. 1 M3, CAÇAMBA RETRO CAP. 0.26 M3, PESO OPERACIONAL MÍN. 6.674 KG, PROFUNDIDADE ESCAVAÇÃO MÁX. 4,37 M - MATERIAIS NA OPERAÇÃO. AF_06/2014	Depreciação, Juros, Impostos e Seguros, Manutenção e Materiais na Operação dos Equipamentos	H	1,0000000	50,75	50,75
Composição Auxiliar	88294	SINAPI	OPERADOR DE ESCAVADEIRA COM ENCARGOS COMPLEMENTARES	Livro SINAPI: Cálculos e Parâmetros	H	1,0000000	28,70	28,70
Composição Auxiliar	88857	SINAPI	RETROESCAVADEIRA SOBRE RODAS COM CARREGADEIRA, TRAÇÃO 4X4, POTÊNCIA LIQ. 88 HP, CAÇAMBA CARREG. CAP. MÍN. 1 M3, CAÇAMBA RETRO CAP. 0.26 M3, PESO OPERACIONAL MÍN. 6.674 KG, PROFUNDIDADE ESCAVAÇÃO MÁX. 4,37 M - DEPRECIAÇÃO. AF_06/2014	Depreciação, Juros, Impostos e Seguros, Manutenção e Materiais na Operação dos Equipamentos	H	1,0000000	26,12	26,12
Composição Auxiliar	88858	SINAPI	RETROESCAVADEIRA SOBRE RODAS COM CARREGADEIRA, TRAÇÃO 4X4, POTÊNCIA LIQ. 88 HP, CAÇAMBA CARREG. CAP. MÍN. 1 M3, CAÇAMBA RETRO CAP. 0.26 M3, PESO OPERACIONAL MÍN. 6.674 KG, PROFUNDIDADE ESCAVAÇÃO MÁX. 4,37 M - JUROS. AF_06/2014	Depreciação, Juros, Impostos e Seguros, Manutenção e Materiais na Operação dos Equipamentos	H	1,0000000	6,90	6,90
Composição Auxiliar	5664	SINAPI	RETROESCAVADEIRA SOBRE RODAS COM CARREGADEIRA, TRAÇÃO 4X4, POTÊNCIA LIQ. 88 HP, CAÇAMBA CARREG. CAP. MÍN. 1 M3, CAÇAMBA RETRO CAP. 0.26 M3, PESO OPERACIONAL MÍN. 6.674 KG, PROFUNDIDADE ESCAVAÇÃO MÁX. 4,37 M - MANUTENÇÃO. AF_06/2014	Depreciação, Juros, Impostos e Seguros, Manutenção e Materiais na Operação dos Equipamentos	H	1,0000000	32,65	32,65

MO sem LS => 12,47 LS => 10,55 MO com LS => 23,02
Valor do BDI => 42,38 Valor com BDI => 187,50

	Código	Banco	Descrição	Tipo	Und	Quant.	Valor Unit	Total
--	---------------	--------------	------------------	-------------	------------	---------------	-------------------	--------------

Composições Analíticas com Preço Unitário
QUADRAS DE AREIA EM BENEDITINOS/PI

Bancos
SINAPI - 02/2026 - Piauí
ORSE - 12/2025 - Sergipe
SEINFRA - 028 - Ceará

B.D.I.
29,21%

Encargos Sociais
Desonerado:
Horista: 84,59%
Mensalista: 47,59%

Composições Analíticas com Preço Unitário

Composição	88857	SINAPI	RETROESCAVADEIRA SOBRE RODAS COM CARREGADEIRA, TRAÇÃO 4X4, POTÊNCIA LIQ. 88 HP, CAÇAMBA CARREG. CAP. MÍN. 1 M3, CAÇAMBA RETRO CAP. 0,26 M3, PESO OPERACIONAL MÍN. 6.674 KG, PROFUNDIDADE ESCAVAÇÃO MÁX. 4,37 M - DEPRECIAÇÃO. AF_06/2014	Depreciação, Juros, Impostos e Seguros, Manutenção e Materiais na Operação dos Equipamentos	H	1,0000000	26,12	26,12
Insumo	00036531	SINAPI	RETROESCAVADEIRA SOBRE RODAS COM CARREGADEIRA, TRACAO 4 X 4, POTENCIA LIQUIDA 88 HP, PESO OPERACIONAL MINIMO DE 6674 KG, CAPACIDADE DA CARREGADEIRA DE 1,00 M3 E DA RETROESCAVADEIRA MINIMA DE 0,26 M3, PROFUNDIDADE DE ESCAVACAO MAXIMA DE 4,37 M	Equipamento para Aquisição Permanente	UN	0,0000560	466.463,38	26,12
					MO sem LS =>	0,00	LS =>	0,00
					Valor do BDI =>	7,62	MO com LS =>	0,00
							Valor com BDI =>	33,74

	Código	Banco	Descrição	Tipo	Und	Quant.	Valor Unit	Total
Composição	88858	SINAPI	RETROESCAVADEIRA SOBRE RODAS COM CARREGADEIRA, TRAÇÃO 4X4, POTÊNCIA LIQ. 88 HP, CAÇAMBA CARREG. CAP. MÍN. 1 M3, CAÇAMBA RETRO CAP. 0,26 M3, PESO OPERACIONAL MÍN. 6.674 KG, PROFUNDIDADE ESCAVAÇÃO MÁX. 4,37 M - JUROS. AF_06/2014	Depreciação, Juros, Impostos e Seguros, Manutenção e Materiais na Operação dos Equipamentos	H	1,0000000	6,90	6,90
Insumo	00036531	SINAPI	RETROESCAVADEIRA SOBRE RODAS COM CARREGADEIRA, TRACAO 4 X 4, POTENCIA LIQUIDA 88 HP, PESO OPERACIONAL MINIMO DE 6674 KG, CAPACIDADE DA CARREGADEIRA DE 1,00 M3 E DA RETROESCAVADEIRA MINIMA DE 0,26 M3, PROFUNDIDADE DE ESCAVACAO MAXIMA DE 4,37 M	Equipamento para Aquisição Permanente	UN	0,0000148	466.463,38	6,90
					MO sem LS =>	0,00	LS =>	0,00
					Valor do BDI =>	2,01	MO com LS =>	0,00
							Valor com BDI =>	8,91

	Código	Banco	Descrição	Tipo	Und	Quant.	Valor Unit	Total
Composição	5664	SINAPI	RETROESCAVADEIRA SOBRE RODAS COM CARREGADEIRA, TRAÇÃO 4X4, POTÊNCIA LIQ. 88 HP, CAÇAMBA CARREG. CAP. MÍN. 1 M3, CAÇAMBA RETRO CAP. 0,26 M3, PESO OPERACIONAL MÍN. 6.674 KG, PROFUNDIDADE ESCAVAÇÃO MÁX. 4,37 M - MANUTENÇÃO. AF_06/2014	Depreciação, Juros, Impostos e Seguros, Manutenção e Materiais na Operação dos Equipamentos	H	1,0000000	32,65	32,65
Insumo	00036531	SINAPI	RETROESCAVADEIRA SOBRE RODAS COM CARREGADEIRA, TRACAO 4 X 4, POTENCIA LIQUIDA 88 HP, PESO OPERACIONAL MINIMO DE 6674 KG, CAPACIDADE DA CARREGADEIRA DE 1,00 M3 E DA RETROESCAVADEIRA MINIMA DE 0,26 M3, PROFUNDIDADE DE ESCAVACAO MAXIMA DE 4,37 M	Equipamento para Aquisição Permanente	UN	0,0000700	466.463,38	32,65
					MO sem LS =>	0,00	LS =>	0,00
					Valor do BDI =>	9,53	MO com LS =>	0,00
							Valor com BDI =>	42,18

	Código	Banco	Descrição	Tipo	Und	Quant.	Valor Unit	Total
Composição	53786	SINAPI	RETROESCAVADEIRA SOBRE RODAS COM CARREGADEIRA, TRAÇÃO 4X4, POTÊNCIA LIQ. 88 HP, CAÇAMBA CARREG. CAP. MÍN. 1 M3, CAÇAMBA RETRO CAP. 0,26 M3, PESO OPERACIONAL MÍN. 6.674 KG, PROFUNDIDADE ESCAVAÇÃO MÁX. 4,37 M - MATERIAIS NA OPERAÇÃO. AF_06/2014	Depreciação, Juros, Impostos e Seguros, Manutenção e Materiais na Operação dos Equipamentos	H	1,0000000	50,75	50,75
Insumo	00004221	SINAPI	OLEO DIESEL COMBUSTIVEL COMUM METROPOLITANO S-10 OU S-500	Material	L	8,5300000	5,95	50,75
					MO sem LS =>	0,00	LS =>	0,00
					Valor do BDI =>	14,82	MO com LS =>	0,00
							Valor com BDI =>	65,57

	Código	Banco	Descrição	Tipo	Und	Quant.	Valor Unit	Total
Composição	93244	SINAPI	ROLO COMPACTADOR VIBRATÓRIO PÉ DE CARNEIRO PARA SOLOS, POTÊNCIA 80 HP, PESO OPERACIONAL SEM/COM LASTRO 7,4 / 8,8 T, LARGURA DE TRABALHO 1,68 M - CHI DIURNO. AF_02/2016	Custos Horários Produtivo e Improdutivo dos Equipamentos	CHI	1,0000000	62,25	62,25
Composição Auxiliar	88303	SINAPI	OPERADOR DE ROLO COMPACTADOR COM ENCARGOS COMPLEMENTARES	Livro SINAPI: Cálculos e Parâmetros	H	1,0000000	24,97	24,97
Composição Auxiliar	73309	SINAPI	ROLO COMPACTADOR VIBRATÓRIO PÉ DE CARNEIRO PARA SOLOS, POTÊNCIA 80 HP, PESO OPERACIONAL SEM/COM LASTRO 7,4 / 8,8 T, LARGURA DE TRABALHO 1,68 M - DEPRECIAÇÃO. AF_02/2016	Depreciação, Juros, Impostos e Seguros, Manutenção e Materiais na Operação dos Equipamentos	H	1,0000000	29,35	29,35
Composição Auxiliar	73313	SINAPI	ROLO COMPACTADOR VIBRATÓRIO PÉ DE CARNEIRO PARA SOLOS, POTÊNCIA 80 HP, PESO OPERACIONAL SEM/COM LASTRO 7,4 / 8,8 T, LARGURA DE TRABALHO 1,68 M - JUROS. AF_02/2016	Depreciação, Juros, Impostos e Seguros, Manutenção e Materiais na Operação dos Equipamentos	H	1,0000000	7,93	7,93
					MO sem LS =>	10,45	LS =>	8,84
					Valor do BDI =>	18,18	MO com LS =>	19,29
							Valor com BDI =>	80,43

	Código	Banco	Descrição	Tipo	Und	Quant.	Valor Unit	Total
Composição	73309	SINAPI	ROLO COMPACTADOR VIBRATÓRIO PÉ DE CARNEIRO PARA SOLOS, POTÊNCIA 80 HP, PESO OPERACIONAL SEM/COM LASTRO 7,4 / 8,8 T, LARGURA DE TRABALHO 1,68 M - DEPRECIAÇÃO. AF_02/2016	Depreciação, Juros, Impostos e Seguros, Manutenção e Materiais na Operação dos Equipamentos	H	1,0000000	29,35	29,35
Insumo	00014513	SINAPI	ROLO COMPACTADOR PE DE CARNEIRO VIBRATORIO, POTENCIA 80 HP, PESO OPERACIONAL SEM/COM LASTRO 7,4/8,8 T, LARGURA DE TRABALHO 1,68 M	Equipamento para Aquisição Permanente	UN	0,0000533	550.832,87	29,35
					MO sem LS =>	0,00	LS =>	0,00
					Valor do BDI =>	8,57	MO com LS =>	0,00
							Valor com BDI =>	37,92

	Código	Banco	Descrição	Tipo	Und	Quant.	Valor Unit	Total
Composição	73313	SINAPI	ROLO COMPACTADOR VIBRATÓRIO PÉ DE CARNEIRO PARA SOLOS, POTÊNCIA 80 HP, PESO OPERACIONAL SEM/COM LASTRO 7,4 / 8,8 T, LARGURA DE TRABALHO 1,68 M - JUROS. AF_02/2016	Depreciação, Juros, Impostos e Seguros, Manutenção e Materiais na Operação dos Equipamentos	H	1,0000000	7,93	7,93
Insumo	00014513	SINAPI	ROLO COMPACTADOR PE DE CARNEIRO VIBRATORIO, POTENCIA 80 HP, PESO OPERACIONAL SEM/COM LASTRO 7,4/8,8 T, LARGURA DE TRABALHO 1,68 M	Equipamento para Aquisição Permanente	UN	0,0000144	550.832,87	7,93
					MO sem LS =>	0,00	LS =>	0,00
					Valor do BDI =>	2,31	MO com LS =>	0,00
							Valor com BDI =>	10,24

	Código	Banco	Descrição	Tipo	Und	Quant.	Valor Unit	Total
--	--------	-------	-----------	------	-----	--------	------------	-------

Composições Analíticas com Preço Unitário
QUADRAS DE AREIA EM BENEDITINOS/PI

Bancos
SINAPI - 02/2026 - Piauí
ORSE - 12/2025 - Sergipe
SEINFRA - 028 - Ceará

B.D.I.
29,21%

Encargos Sociais
Desonerado:
Horista: 84,59%
Mensalista: 47,59%

Composições Analíticas com Preço Unitário

Composição	3318	ORSE	Reboco especial de parede 2cm com argamassa traço 1:3 cimento / areia / vedacit	Conversão InfoWOrca	m²	1,0000000	40,71	40,71
Item	Código	Banco	Descrição	Tipo	Und	Quant.	Valor Unit	Total
Composição	10549	ORSE	Encargos Complementares - Servente	Provisórios	h	0,6000000	3,86	2,31
Composição	10550	ORSE	Encargos Complementares - Pedreiro	Provisórios	h	0,6000000	3,73	2,23
Insumo	00004750/SINAPI	ORSE	Pedreiro (horista)	Mão de Obra	h	0,6000000	20,44	12,26
Insumo	00006111/SINAPI	ORSE	Servente de obras (horista)	Mão de Obra	h	0,6000000	14,58	8,74
Composição	1905	ORSE	Argamassa cimento e areia traço 1:3 (1:3), com aditivo vedacit ou similar- 1 saco cimento 50kg / 3 padiolas areia dim. 0,35x0,45x0,23m / 2kg aditivo vedacit - Confecção mecânica e transporte	Argamassas	m³	0,0200000	756,58	15,13

Detalhamento de Cálculo ORSE

Item	Código	Banco	Descrição	Tipo	Und	Quant.	Valor Unit	Total
Insumo	10517	ORSE	Exames admissionais/demissionais (checkup)	Serviços	cj	0,0005120	300,00	0,15
Insumo	10599	ORSE	Protetor solar fps 30 com 120ml	Material	un	0,0023040	18,00	0,04
Insumo	158	ORSE	Almoço (Participação do empregador)	Material	un	0,1303040	14,00	1,82
Insumo	4729	ORSE	Marreta 1 kg com cabo	Material	un	0,0000680	37,80	0,00
Insumo	00002711/SINAPI	ORSE	Carrinho de mao, em aco, com capacidade de *45 a 65* l / *100* kg, pneu com camara	Material	un	0,0001360	185,00	0,02
Insumo	00012892/SINAPI	ORSE	Luva raspa de couro, cano curto (punho *7* cm)	Material	par	0,0029440	10,87	0,03
Insumo	10596	ORSE	Protetor auricular	Material	un	0,0057600	4,81	0,02
Insumo	00012894/SINAPI	ORSE	Capa para chuva em pvc com forro de poliester, com capuz (amarela ou azul)	Material	un	0,0002560	20,11	0,00
Insumo	2378	ORSE	Vale transporte	Material	un	0,1032280	4,50	0,46
Insumo	10788	ORSE	Pá quadrada	Material	un	0,0001360	36,90	0,00
Insumo	00012895/SINAPI	ORSE	Capacete de seguranca aba frontal com suspensao de polietileno, sem jugular (classe b)	Material	un	0,0007680	13,50	0,01
Insumo	4728	ORSE	Talhadeira chata 10"	Material	un	0,0002040	18,58	0,00
Insumo	00012893/SINAPI	ORSE	Bota de seguranca com biqueira de aco e colarinho acolchoado	Material	par	0,0010240	73,93	0,07
Insumo	10761	ORSE	Refeição - café da manhã (café com leite e dois pães com manteiga)	Serviços	un	0,1303040	5,00	0,65
Insumo	10362	ORSE	Seguro de vida e acidente em grupo	Serviços	un	0,0057600	12,54	0,07
Insumo	1651	ORSE	Oculos branco proteção	Material	pr	0,0010240	6,00	0,00
Insumo	10492	ORSE	Cesta Básica	Material	un	0,0057600	205,00	1,18
Insumo	941	ORSE	Fardamento com mangas curta	Material	un	0,0019200	193,04	0,37
Insumo	11243	ORSE	Martelo sem unha	Material	un	0,0000600	28,00	0,00
Insumo	4722	ORSE	Colher de pedreiro	Material	un	0,0002400	18,80	0,00
Insumo	11245	ORSE	Desempoladeira de madeira 12x22	Material	un	0,0004200	11,60	0,00
Insumo	10282	ORSE	Regua de alumínio c/ 2,00m (para pedreiro)	Material	un	0,0001200	44,00	0,00
Insumo	11247	ORSE	Serra mármore	Material	un	0,0000600	319,90	0,01
Insumo	10789	ORSE	Nível de bolha de madeira	Material	un	0,0001200	15,40	0,00
Insumo	11264	ORSE	Marreta de 1/2 kg com cabo	Material	un	0,0001200	13,52	0,00
Insumo	10790	ORSE	Prumo de face	Material	un	0,0000600	25,95	0,00
Insumo	11265	ORSE	Martelo de borracha com cabo	Material	un	0,0002400	18,75	0,00
Insumo	11246	ORSE	Escala métrica de bambú	Material	Un	0,0004200	10,22	0,00
Insumo	4174	ORSE	Desempenadeira de aço lisa, cabo madeira, ref:143, Atlas ou similar	Material	un	0,0003000	12,90	0,00
Insumo	00004750/SINAPI	ORSE	Pedreiro (horista)	Mão de Obra	h	0,6000000	20,44	12,26
Insumo	00006111/SINAPI	ORSE	Servente de obras (horista)	Mão de Obra	h	0,6800000	14,58	9,91
Insumo	00000370/SINAPI	ORSE	Areia media - posto jazida/fornecedor (retirado na jazida, sem transporte)	Material	m³	0,0216000	100,00	2,16
Insumo	00001379/SINAPI	ORSE	Cimento portland composto cp ii-32	Material	kg	9,0440000	0,88	7,95
Insumo	1113	ORSE	Impermeabilizante para concretos e argamassas Vedacit ou similar	Material	kg	0,4000000	8,83	3,53

MO sem LS => 12,01 LS => 10,16 MO com LS => 22,17
Valor do BDI => 11,89 Valor com BDI => 52,60

Composição	91693	SINAPI	SERRA CIRCULAR DE BANCADA COM MOTOR ELÉTRICO POTÊNCIA DE 5HP, COM COIFA PARA DISCO 10" - CHI DIURNO. AF_08/2015	Custos Horários Produtivo e Improdutivo dos Equipamentos	CHI	1,0000000	25,93	25,93
Composição Auxiliar	88297	SINAPI	OPERADOR DE MÁQUINAS E EQUIPAMENTOS COM ENCARGOS COMPLEMENTARES	Livro SINAPI: Cálculos e Parâmetros	H	1,0000000	25,83	25,83
Composição Auxiliar	91688	SINAPI	SERRA CIRCULAR DE BANCADA COM MOTOR ELÉTRICO POTÊNCIA DE 5HP, COM COIFA PARA DISCO 10" - DEPRECIÇÃO. AF_08/2015	Depreciação, Juros, Impostos e Seguros, Manutenção e Materiais na	H	1,0000000	0,09	0,09
Composição Auxiliar	91689	SINAPI	SERRA CIRCULAR DE BANCADA COM MOTOR ELÉTRICO POTÊNCIA DE 5HP, COM COIFA PARA DISCO 10" - JUROS. AF_08/2015	Depreciação, Juros, Impostos e Seguros, Manutenção e Materiais na	H	1,0000000	0,01	0,01

MO sem LS => 10,91 LS => 9,24 MO com LS => 20,15
Valor do BDI => 7,57 Valor com BDI => 33,50

Composição	91692	SINAPI	SERRA CIRCULAR DE BANCADA COM MOTOR ELÉTRICO POTÊNCIA DE 5HP, COM COIFA PARA DISCO 10" - CHP DIURNO. AF_08/2015	Custos Horários Produtivo e Improdutivo dos Equipamentos	CHP	1,0000000	27,48	27,48
Composição Auxiliar	91688	SINAPI	SERRA CIRCULAR DE BANCADA COM MOTOR ELÉTRICO POTÊNCIA DE 5HP, COM COIFA PARA DISCO 10" - DEPRECIÇÃO. AF_08/2015	Depreciação, Juros, Impostos e Seguros, Manutenção e Materiais na	H	1,0000000	0,09	0,09
Composição Auxiliar	91690	SINAPI	SERRA CIRCULAR DE BANCADA COM MOTOR ELÉTRICO POTÊNCIA DE 5HP, COM COIFA PARA DISCO 10" - MANUTENÇÃO. AF_08/2015	Depreciação, Juros, Impostos e Seguros, Manutenção e Materiais na	H	1,0000000	0,06	0,06
Composição Auxiliar	91689	SINAPI	SERRA CIRCULAR DE BANCADA COM MOTOR ELÉTRICO POTÊNCIA DE 5HP, COM COIFA PARA DISCO 10" - JUROS. AF_08/2015	Depreciação, Juros, Impostos e Seguros, Manutenção e Materiais na	H	1,0000000	0,01	0,01
Composição Auxiliar	91691	SINAPI	SERRA CIRCULAR DE BANCADA COM MOTOR ELÉTRICO POTÊNCIA DE 5HP, COM COIFA PARA DISCO 10" - MATERIAIS NA OPERAÇÃO. AF_08/2015	Depreciação, Juros, Impostos e Seguros, Manutenção e Materiais na	H	1,0000000	1,49	1,49
Composição Auxiliar	88297	SINAPI	OPERADOR DE MÁQUINAS E EQUIPAMENTOS COM ENCARGOS COMPLEMENTARES	Livro SINAPI: Cálculos e Parâmetros	H	1,0000000	25,83	25,83

MO sem LS => 10,91 LS => 9,24 MO com LS => 20,15
Valor do BDI => 8,02 Valor com BDI => 35,50

	Código	Banco	Descrição	Tipo	Und	Quant.	Valor Unit	Total
--	--------	-------	-----------	------	-----	--------	------------	-------

Composições Analíticas com Preço Unitário
QUADRAS DE AREIA EM BENEDITINOS/PI

Bancos
SINAPI - 02/2026 - Piauí
ORSE - 12/2025 - Sergipe
SEINFRA - 028 - Ceará

B.D.I.
29,21%

Encargos Sociais
Desonerado:
Horista: 84,59%
Mensalista: 47,59%

Composições Analíticas com Preço Unitário

Composições Analíticas com Preço Unitário									
Composição	91688	SINAPI	SERRA CIRCULAR DE BANCADA COM MOTOR ELÉTRICO POTÊNCIA DE 5HP, COM COIFA PARA DISCO 10" - DEPRECIAÇÃO. AF_08/2015	Depreciação, Juros, Impostos e Seguros, Manutenção e Materiais na	H	1,0000000	0,09	0,09	
Insumo	00014618	SINAPI	SERRA CIRCULAR DE BANCADA COM MOTOR ELETRICO, POTENCIA DE *1600* W, PARA DISCO DE DIAMETRO DE 10" (250 MM)	Equipamento para Aquisição Permanente	UN	0,0000720	1.252,51	0,09	
				MO sem LS =>	0,00	LS =>	0,00	MO com LS =>	0,00
				Valor do BDI =>	0,02			Valor com BDI =>	0,11

	Código	Banco	Descrição	Tipo	Und	Quant.	Valor Unit	Total	
Composição	91689	SINAPI	SERRA CIRCULAR DE BANCADA COM MOTOR ELÉTRICO POTÊNCIA DE 5HP, COM COIFA PARA DISCO 10" - JUROS. AF_08/2015	Depreciação, Juros, Impostos e Seguros, Manutenção e Materiais na	H	1,0000000	0,01	0,01	
Insumo	00014618	SINAPI	SERRA CIRCULAR DE BANCADA COM MOTOR ELETRICO, POTENCIA DE *1600* W, PARA DISCO DE DIAMETRO DE 10" (250 MM)	Equipamento para Aquisição Permanente	UN	0,0000148	1.252,51	0,01	
				MO sem LS =>	0,00	LS =>	0,00	MO com LS =>	0,00
				Valor do BDI =>	0,00			Valor com BDI =>	0,01

	Código	Banco	Descrição	Tipo	Und	Quant.	Valor Unit	Total	
Composição	91690	SINAPI	SERRA CIRCULAR DE BANCADA COM MOTOR ELÉTRICO POTÊNCIA DE 5HP, COM COIFA PARA DISCO 10" - MANUTENÇÃO. AF_08/2015	Depreciação, Juros, Impostos e Seguros, Manutenção e Materiais na	H	1,0000000	0,06	0,06	
Insumo	00014618	SINAPI	SERRA CIRCULAR DE BANCADA COM MOTOR ELETRICO, POTENCIA DE *1600* W, PARA DISCO DE DIAMETRO DE 10" (250 MM)	Equipamento para Aquisição Permanente	UN	0,0000500	1.252,51	0,06	
				MO sem LS =>	0,00	LS =>	0,00	MO com LS =>	0,00
				Valor do BDI =>	0,01			Valor com BDI =>	0,07

	Código	Banco	Descrição	Tipo	Und	Quant.	Valor Unit	Total	
Composição	91691	SINAPI	SERRA CIRCULAR DE BANCADA COM MOTOR ELÉTRICO POTÊNCIA DE 5HP, COM COIFA PARA DISCO 10" - MATERIAIS NA OPERAÇÃO. AF_08/2015	Depreciação, Juros, Impostos e Seguros, Manutenção e Materiais na	H	1,0000000	1,49	1,49	
Insumo	00002705	SINAPI	ENERGIA ELETTRICA ATE 2000 KWH INDUSTRIAL, SEM DEMANDA	Franquia	KWH	1,3600000	1,10	1,49	
				MO sem LS =>	0,00	LS =>	0,00	MO com LS =>	0,00
				Valor do BDI =>	0,43	Valor com BDI =>		1,92	

	Código	Banco	Descrição	Tipo	Und	Quant.	Valor Unit	Total	
Composição	88315	SINAPI	SERRALHEIRO COM ENCARGOS COMPLEMENTARES	Livro SINAPI: Cálculos e	H	1,0000000	27,63	27,63	
Composição Auxiliar	95377	SINAPI	CURSO DE CAPACITAÇÃO PARA SERRALHEIRO (ENCARGOS COMPLEMENTARES) - HORISTA	Livro SINAPI: Cálculos e Parâmetros	H	1,0000000	0,23	0,23	
Insumo	00006110	SINAPI	SERRALHEIRO (HORISTA)	Mão de Obra	H	1,0000000	20,19	20,19	
Insumo	00037372	SINAPI	EXAMES - HORISTA (COLETADO CAIXA - ENCARGOS COMPLEMENTARES)	0	H	1,0000000	1,42	1,42	
Insumo	00037373	SINAPI	SEGURO - HORISTA (COLETADO CAIXA - ENCARGOS COMPLEMENTARES)	0	H	1,0000000	0,11	0,11	
Insumo	00037371	SINAPI	TRANSPORTE - HORISTA (COLETADO CAIXA - ENCARGOS COMPLEMENTARES)	0	H	1,0000000	0,48	0,48	
Insumo	00043465	SINAPI	FERRAMENTAS - FAMILIA PEDREIRO - HORISTA (ENCARGOS COMPLEMENTARES - COLETADO CAIXA)	0	H	1,0000000	0,90	0,90	
Insumo	00037370	SINAPI	ALIMENTACAO - HORISTA (COLETADO CAIXA - ENCARGOS COMPLEMENTARES)	0	H	1,0000000	2,49	2,49	
Insumo	00043489	SINAPI	EPI - FAMILIA PEDREIRO - HORISTA (ENCARGOS COMPLEMENTARES - COLETADO CAIXA)	0	H	1,0000000	1,81	1,81	
				MO sem LS =>	11,06	LS =>	9,36	MO com LS =>	20,42
				Valor do BDI =>	8,07			Valor com BDI =>	35,70

	Código	Banco	Descrição	Tipo	Und	Quant.	Valor Unit	Total	
Composição	88316	SINAPI	SERVENTE COM ENCARGOS COMPLEMENTARES	Livro SINAPI: Cálculos e	H	1,0000000	22,46	22,46	
Composição Auxiliar	95378	SINAPI	CURSO DE CAPACITAÇÃO PARA SERVENTE (ENCARGOS COMPLEMENTARES) - HORISTA	Livro SINAPI: Cálculos e Parâmetros	H	1,0000000	0,31	0,31	
Insumo	00037370	SINAPI	ALIMENTACAO - HORISTA (COLETADO CAIXA - ENCARGOS COMPLEMENTARES)	0	H	1,0000000	2,49	2,49	
Insumo	00043491	SINAPI	EPI - FAMILIA SERVENTE - HORISTA (ENCARGOS COMPLEMENTARES - COLETADO CAIXA)	0	H	1,0000000	1,89	1,89	
Insumo	00043467	SINAPI	FERRAMENTAS - FAMILIA SERVENTE - HORISTA (ENCARGOS COMPLEMENTARES - COLETADO CAIXA)	0	H	1,0000000	1,00	1,00	
Insumo	00037372	SINAPI	EXAMES - HORISTA (COLETADO CAIXA - ENCARGOS COMPLEMENTARES)	0	H	1,0000000	1,42	1,42	
Insumo	00037373	SINAPI	SEGURO - HORISTA (COLETADO CAIXA - ENCARGOS COMPLEMENTARES)	0	H	1,0000000	0,11	0,11	
Insumo	00006111	SINAPI	SERVENTE DE OBRAS (HORISTA)	Mão de Obra	H	1,0000000	14,76	14,76	
Insumo	00037371	SINAPI	TRANSPORTE - HORISTA (COLETADO CAIXA - ENCARGOS COMPLEMENTARES)	0	H	1,0000000	0,48	0,48	
				MO sem LS =>	8,16	LS =>	6,91	MO com LS =>	15,07
				Valor do BDI =>	6,56	Valor com BDI =>		29,02	

	Código	Banco	Descrição	Tipo	Und	Quant.	Valor Unit	Total	
Composição	98746	SINAPI	SOLDA DE TOPO EM CHAPA/PERFIL/TUBO DE AÇO CHANFRADO, ESPESSURA=1/4". AF_06/2018	Solda de Topo em Elementos de Aço	M	1,0000000	66,22	66,22	
Composição Auxiliar	88317	SINAPI	SOLDADOR COM ENCARGOS COMPLEMENTARES	Livro SINAPI: Cálculos e	H	1,5600000	29,41	45,87	
Insumo	00010998	SINAPI	ELETRODO REVESTIDO AWS - E-6010, DIAMETRO IGUAL A 4,00 MM	Material	KG	0,5900000	34,50	20,35	
				MO sem LS =>	17,25	LS =>	14,60	MO com LS =>	31,85
				Valor do BDI =>	19,34			Valor com BDI =>	85,56

	Código	Banco	Descrição	Tipo	Und	Quant.	Valor Unit	Total
Composição	88317	SINAPI	SOLDADOR COM ENCARGOS COMPLEMENTARES	Livro SINAPI: Cálculos e	H	1,0000000	29,41	29,41
Composição Auxiliar	95379	SINAPI	CURSO DE CAPACITAÇÃO PARA SOLDADOR (ENCARGOS COMPLEMENTARES) - HORISTA	Livro SINAPI: Cálculos e Parâmetros	H	1,0000000	0,23	0,23
Insumo	00037373	SINAPI	SEGURO - HORISTA (COLETADO CAIXA - ENCARGOS COMPLEMENTARES)	0	H	1,0000000	0,11	0,11
Insumo	00037370	SINAPI	ALIMENTACAO - HORISTA (COLETADO CAIXA - ENCARGOS COMPLEMENTARES)	0	H	1,0000000	2,49	2,49
Insumo	00006160	SINAPI	SOLDADOR (HORISTA)	Mão de Obra	H	1,0000000	20,19	20,19

**Composições Analíticas com Preço Unitário
QUADRAS DE AREIA EM BENEDITINOS/PI**

Bancos
SINAPI - 02/2026 - Piauí
ORSE - 12/2025 - Sergipe
SEINFRA - 028 - Ceará

B.D.I.
29,21%

Encargos Sociais
Desonerado:
Horista: 84,59%
Mensalista: 47,59%

Composições Analíticas com Preço Unitário

Insumo	00037371	SINAPI	TRANSPORTE - HORISTA (COLETADO CAIXA - ENCARGOS COMPLEMENTARES)	0	H	1,0000000	0,48	0,48
Insumo	00043468	SINAPI	FERRAMENTAS - FAMILIA SOLDADOR - HORISTA (ENCARGOS COMPLEMENTARES - COLETADO CAIXA)	0	H	1,0000000	1,73	1,73
Insumo	00043492	SINAPI	EPI - FAMILIA SOLDADOR - HORISTA (ENCARGOS COMPLEMENTARES - COLETADO CAIXA)	0	H	1,0000000	2,76	2,76
Insumo	00037372	SINAPI	EXAMES - HORISTA (COLETADO CAIXA - ENCARGOS COMPLEMENTARES)	0	H	1,0000000	1,42	1,42

MO sem LS => 11,06 LS => 9,36 MO com LS => 20,42
Valor do BDI => 8,59 Valor com BDI => 38,00

	Código	Banco	Descrição	Tipo	Und	Quant.	Valor Unit	Total
Composição	89031	SINAPI	TRATOR DE ESTEIRAS, POTÊNCIA 100 HP, PESO OPERACIONAL 9,4 T, COM LÂMINA 2,19 M3 - CHI DIURNO. AF_06/2014	Custos Horários Produtivo e Improdutivo dos Equipamentos	CHI	1,0000000	74,20	74,20
Composição Auxiliar	88324	SINAPI	TRATORISTA COM ENCARGOS COMPLEMENTARES	Livro SINAPI: Cálculos e Depreciação, Juros, Impostos e Seguros, Manutenção e Materiais na	H	1,0000000	25,83	25,83
Composição Auxiliar	89030	SINAPI	TRATOR DE ESTEIRAS, POTÊNCIA 100 HP, PESO OPERACIONAL 9,4 T, COM LÂMINA 2,19 M3 - JUROS. AF_06/2014	Depreciação, Juros, Impostos e Seguros, Manutenção e Materiais na	H	1,0000000	14,79	14,79
Composição Auxiliar	89029	SINAPI	TRATOR DE ESTEIRAS, POTÊNCIA 100 HP, PESO OPERACIONAL 9,4 T, COM LÂMINA 2,19 M3 - DEPRECIÇÃO. AF_06/2014	Depreciação, Juros, Impostos e Seguros, Manutenção e Materiais na	H	1,0000000	33,58	33,58
				MO sem LS =>	10,91	LS =>	9,24	MO com LS => 20,15
				Valor do BDI =>	21,67			Valor com BDI => 95,87

	Código	Banco	Descrição	Tipo	Und	Quant.	Valor Unit	Total
Composição	89032	SINAPI	TRATOR DE ESTEIRAS, POTÊNCIA 100 HP, PESO OPERACIONAL 9,4 T, COM LÂMINA 2,19 M3 - CHP DIURNO. AF_06/2014	Custos Horários Produtivo e Improdutivo dos Equipamentos	CHP	1,0000000	196,35	196,35
Composição Auxiliar	5724	SINAPI	TRATOR DE ESTEIRAS, POTÊNCIA 100 HP, PESO OPERACIONAL 9,4 T, COM LÂMINA 2,19 M3 - MANUTENÇÃO. AF_06/2014	Depreciação, Juros, Impostos e Seguros, Manutenção e Materiais na	H	1,0000000	60,04	60,04
Composição Auxiliar	89029	SINAPI	TRATOR DE ESTEIRAS, POTÊNCIA 100 HP, PESO OPERACIONAL 9,4 T, COM LÂMINA 2,19 M3 - DEPRECIÇÃO. AF_06/2014	Depreciação, Juros, Impostos e Seguros, Manutenção e Materiais na	H	1,0000000	33,58	33,58
Composição Auxiliar	53817	SINAPI	TRATOR DE ESTEIRAS, POTÊNCIA 100 HP, PESO OPERACIONAL 9,4 T, COM LÂMINA 2,19 M3 - MATERIAIS NA OPERAÇÃO. AF_06/2014	Depreciação, Juros, Impostos e Seguros, Manutenção e Materiais na	H	1,0000000	62,11	62,11
Composição Auxiliar	88324	SINAPI	TRATORISTA COM ENCARGOS COMPLEMENTARES	Livro SINAPI: Cálculos e Depreciação, Juros, Impostos e Seguros, Manutenção e Materiais na	H	1,0000000	25,83	25,83
Composição Auxiliar	89030	SINAPI	TRATOR DE ESTEIRAS, POTÊNCIA 100 HP, PESO OPERACIONAL 9,4 T, COM LÂMINA 2,19 M3 - JUROS. AF_06/2014	Depreciação, Juros, Impostos e Seguros, Manutenção e Materiais na	H	1,0000000	14,79	14,79
				MO sem LS =>	10,91	LS =>	9,24	MO com LS => 20,15
				Valor do BDI =>	57,35			Valor com BDI => 253,70

	Código	Banco	Descrição	Tipo	Und	Quant.	Valor Unit	Total
Composição	89029	SINAPI	TRATOR DE ESTEIRAS, POTÊNCIA 100 HP, PESO OPERACIONAL 9,4 T, COM LÂMINA 2,19 M3 - DEPRECIÇÃO. AF_06/2014	Depreciação, Juros, Impostos e Seguros, Manutenção e Materiais na	H	1,0000000	33,58	33,58
Insumo	00007622	SINAPI	TRATOR DE ESTEIRAS, POTENCIA DE 100 HP, PESO OPERACIONAL DE 9,4 T, COM LAMINA COM CAPACIDADE DE 2,19 M3	Equipamento para Aquisição Permanente	UN	0,0000311	1.079.918,00	33,58
				MO sem LS =>	0,00	LS =>	0,00	MO com LS => 0,00
				Valor do BDI =>	9,80			Valor com BDI => 43,38

	Código	Banco	Descrição	Tipo	Und	Quant.	Valor Unit	Total
Composição	89030	SINAPI	TRATOR DE ESTEIRAS, POTÊNCIA 100 HP, PESO OPERACIONAL 9,4 T, COM LÂMINA 2,19 M3 - JUROS. AF_06/2014	Depreciação, Juros, Impostos e Seguros, Manutenção e Materiais na	H	1,0000000	14,79	14,79
Insumo	00007622	SINAPI	TRATOR DE ESTEIRAS, POTENCIA DE 100 HP, PESO OPERACIONAL DE 9,4 T, COM LAMINA COM CAPACIDADE DE 2,19 M3	Equipamento para Aquisição Permanente	UN	0,0000137	1.079.918,00	14,79
				MO sem LS =>	0,00	LS =>	0,00	MO com LS => 0,00
				Valor do BDI =>	4,32			Valor com BDI => 19,11

	Código	Banco	Descrição	Tipo	Und	Quant.	Valor Unit	Total
Composição	5724	SINAPI	TRATOR DE ESTEIRAS, POTÊNCIA 100 HP, PESO OPERACIONAL 9,4 T, COM LÂMINA 2,19 M3 - MANUTENÇÃO. AF_06/2014	Depreciação, Juros, Impostos e Seguros, Manutenção e Materiais na	H	1,0000000	60,04	60,04
Insumo	00007622	SINAPI	TRATOR DE ESTEIRAS, POTENCIA DE 100 HP, PESO OPERACIONAL DE 9,4 T, COM LAMINA COM CAPACIDADE DE 2,19 M3	Equipamento para Aquisição Permanente	UN	0,0000556	1.079.918,00	60,04
				MO sem LS =>	0,00	LS =>	0,00	MO com LS => 0,00
				Valor do BDI =>	17,53			Valor com BDI => 77,57

	Código	Banco	Descrição	Tipo	Und	Quant.	Valor Unit	Total
Composição	53817	SINAPI	TRATOR DE ESTEIRAS, POTÊNCIA 100 HP, PESO OPERACIONAL 9,4 T, COM LÂMINA 2,19 M3 - MATERIAIS NA OPERAÇÃO. AF_06/2014	Depreciação, Juros, Impostos e Seguros, Manutenção e Materiais na	H	1,0000000	62,11	62,11
Insumo	00004221	SINAPI	OLEO DIESEL COMBUSTIVEL COMUM METROPOLITANO S-10 OU S-500	Material	L	10,4400000	5,95	62,11
				MO sem LS =>	0,00	LS =>	0,00	MO com LS => 0,00
				Valor do BDI =>	18,14			Valor com BDI => 80,25

	Código	Banco	Descrição	Tipo	Und	Quant.	Valor Unit	Total
Composição	88324	SINAPI	TRATORISTA COM ENCARGOS COMPLEMENTARES	Livro SINAPI: Cálculos e Depreciação, Juros, Impostos e Seguros, Manutenção e Materiais na	H	1,0000000	25,83	25,83
Composição Auxiliar	95386	SINAPI	CURSO DE CAPACITAÇÃO PARA TRATORISTA (ENCARGOS COMPLEMENTARES) - HORISTA	Livro SINAPI: Cálculos e Parâmetros	H	1,0000000	0,22	0,22
Insumo	00037371	SINAPI	TRANSPORTE - HORISTA (COLETADO CAIXA - ENCARGOS COMPLEMENTARES)	0	H	1,0000000	0,48	0,48
Insumo	00037370	SINAPI	ALIMENTACAO - HORISTA (COLETADO CAIXA - ENCARGOS COMPLEMENTARES)	0	H	1,0000000	2,49	2,49
Insumo	00037372	SINAPI	EXAMES - HORISTA (COLETADO CAIXA - ENCARGOS COMPLEMENTARES)	0	H	1,0000000	1,42	1,42
Insumo	00037373	SINAPI	SEGURO - HORISTA (COLETADO CAIXA - ENCARGOS COMPLEMENTARES)	0	H	1,0000000	0,11	0,11

Composições Analíticas com Preço Unitário
QUADRAS DE AREIA EM BENEDITINOS/PI

Bancos
SINAPI - 02/2026 - Piauí
ORSE - 12/2025 - Sergipe
SEINFRA - 028 - Ceará

B.D.I.
29,21%

Encargos Sociais
Desonerado:
Horista: 84,59%
Mensalista: 47,59%

Composições Analíticas com Preço Unitário

Insumo	00043464	SINAPI	FERRAMENTAS - FAMILIA OPERADOR ESCAVADEIRA - HORISTA (ENCARGOS COMPLEMENTARES - COLETADO CAIXA)	0	H	1,0000000	0,05	0,05
Insumo	00004230	SINAPI	OPERADOR DE MAQUINAS E TRATORES DIVERSOS - TERRAPLANAGEM (HORISTA)	Mão de Obra	H	1,0000000	19,93	19,93
Insumo	00043488	SINAPI	EPI - FAMILIA OPERADOR ESCAVADEIRA - HORISTA (ENCARGOS COMPLEMENTARES - COLETADO CAIXA)	0	H	1,0000000	1,13	1,13
				MO sem LS =>	10,91	LS =>	9,24	MO com LS => 20,15
				Valor do BDI =>	7,54			Valor com BDI => 33,37

	Código	Banco	Descrição	Tipo	Und	Quant.	Valor Unit	Total
Composição	90587	SINAPI	VIBRADOR DE IMERSÃO, DIÂMETRO DE PONTEIRA 45MM, MOTOR ELÉTRICO TRIFÁSICO POTÊNCIA DE 2 CV - CHI DIURNO. AF_06/2015	Custos Horários Produtivo e Improdutivo dos Equipamentos	CHI	1,0000000	0,49	0,49
Composição Auxiliar	90582	SINAPI	VIBRADOR DE IMERSÃO, DIÂMETRO DE PONTEIRA 45MM, MOTOR ELÉTRICO TRIFÁSICO POTÊNCIA DE 2 CV - DEPRECIAÇÃO. AF_06/2015	Depreciação, Juros, Impostos e Seguros, Manutenção e Materiais na	H	1,0000000	0,40	0,40
Composição Auxiliar	90583	SINAPI	VIBRADOR DE IMERSÃO, DIÂMETRO DE PONTEIRA 45MM, MOTOR ELÉTRICO TRIFÁSICO POTÊNCIA DE 2 CV - JUROS. AF_06/2015	Depreciação, Juros, Impostos e Seguros, Manutenção e Materiais na	H	1,0000000	0,09	0,09
				MO sem LS =>	0,00	LS =>	0,00	MO com LS => 0,00
				Valor do BDI =>	0,14			Valor com BDI => 0,63

	Código	Banco	Descrição	Tipo	Und	Quant.	Valor Unit	Total
Composição	90586	SINAPI	VIBRADOR DE IMERSÃO, DIÂMETRO DE PONTEIRA 45MM, MOTOR ELÉTRICO TRIFÁSICO POTÊNCIA DE 2 CV - CHP DIURNO. AF_06/2015	Custos Horários Produtivo e Improdutivo dos Equipamentos	CHP	1,0000000	1,37	1,37
Composição Auxiliar	90582	SINAPI	VIBRADOR DE IMERSÃO, DIÂMETRO DE PONTEIRA 45MM, MOTOR ELÉTRICO TRIFÁSICO POTÊNCIA DE 2 CV - DEPRECIAÇÃO. AF_06/2015	Depreciação, Juros, Impostos e Seguros, Manutenção e Materiais na	H	1,0000000	0,40	0,40
Composição Auxiliar	90584	SINAPI	VIBRADOR DE IMERSÃO, DIÂMETRO DE PONTEIRA 45MM, MOTOR ELÉTRICO TRIFÁSICO POTÊNCIA DE 2 CV - MANUTENÇÃO. AF_06/2015	Depreciação, Juros, Impostos e Seguros, Manutenção e Materiais na	H	1,0000000	0,31	0,31
Composição Auxiliar	90583	SINAPI	VIBRADOR DE IMERSÃO, DIÂMETRO DE PONTEIRA 45MM, MOTOR ELÉTRICO TRIFÁSICO POTÊNCIA DE 2 CV - JUROS. AF_06/2015	Depreciação, Juros, Impostos e Seguros, Manutenção e Materiais na	H	1,0000000	0,09	0,09
Composição Auxiliar	90585	SINAPI	VIBRADOR DE IMERSÃO, DIÂMETRO DE PONTEIRA 45MM, MOTOR ELÉTRICO TRIFÁSICO POTÊNCIA DE 2 CV - MATERIAIS NA OPERAÇÃO. AF_06/2015	Depreciação, Juros, Impostos e Seguros, Manutenção e Materiais na	H	1,0000000	0,57	0,57
				MO sem LS =>	0,00	LS =>	0,00	MO com LS => 0,00
				Valor do BDI =>	0,40			Valor com BDI => 1,77

	Código	Banco	Descrição	Tipo	Und	Quant.	Valor Unit	Total
Composição	90582	SINAPI	VIBRADOR DE IMERSÃO, DIÂMETRO DE PONTEIRA 45MM, MOTOR ELÉTRICO TRIFÁSICO POTÊNCIA DE 2 CV - DEPRECIAÇÃO. AF_06/2015	Depreciação, Juros, Impostos e Seguros, Manutenção e Materiais na	H	1,0000000	0,40	0,40
Insumo	00013896	SINAPI	VIBRADOR DE IMERSÃO, DIÂMETRO DA PONTEIRA DE *45* MM, COM MOTOR ELETRICO TRIFASICO DE 2 HP (2 CV)	Equipamento para Aquisição Permanente	UN	0,0001280	3.146,52	0,40
				MO sem LS =>	0,00	LS =>	0,00	MO com LS => 0,00
				Valor do BDI =>	0,11			Valor com BDI => 0,51

	Código	Banco	Descrição	Tipo	Und	Quant.	Valor Unit	Total
Composição	90583	SINAPI	VIBRADOR DE IMERSÃO, DIÂMETRO DE PONTEIRA 45MM, MOTOR ELÉTRICO TRIFÁSICO POTÊNCIA DE 2 CV - JUROS. AF_06/2015	Depreciação, Juros, Impostos e Seguros, Manutenção e Materiais na	H	1,0000000	0,09	0,09
Insumo	00013896	SINAPI	VIBRADOR DE IMERSÃO, DIÂMETRO DA PONTEIRA DE *45* MM, COM MOTOR ELETRICO TRIFASICO DE 2 HP (2 CV)	Equipamento para Aquisição Permanente	UN	0,0000296	3.146,52	0,09
				MO sem LS =>	0,00	LS =>	0,00	MO com LS => 0,00
				Valor do BDI =>	0,02			Valor com BDI => 0,11

	Código	Banco	Descrição	Tipo	Und	Quant.	Valor Unit	Total
Composição	90584	SINAPI	VIBRADOR DE IMERSÃO, DIÂMETRO DE PONTEIRA 45MM, MOTOR ELÉTRICO TRIFÁSICO POTÊNCIA DE 2 CV - MANUTENÇÃO. AF_06/2015	Depreciação, Juros, Impostos e Seguros, Manutenção e Materiais na	H	1,0000000	0,31	0,31
Insumo	00013896	SINAPI	VIBRADOR DE IMERSÃO, DIÂMETRO DA PONTEIRA DE *45* MM, COM MOTOR ELETRICO TRIFASICO DE 2 HP (2 CV)	Equipamento para Aquisição Permanente	UN	0,0001000	3.146,52	0,31
				MO sem LS =>	0,00	LS =>	0,00	MO com LS => 0,00
				Valor do BDI =>	0,09			Valor com BDI => 0,40

	Código	Banco	Descrição	Tipo	Und	Quant.	Valor Unit	Total
Composição	90585	SINAPI	VIBRADOR DE IMERSÃO, DIÂMETRO DE PONTEIRA 45MM, MOTOR ELÉTRICO TRIFÁSICO POTÊNCIA DE 2 CV - MATERIAIS NA OPERAÇÃO. AF_06/2015	Depreciação, Juros, Impostos e Seguros, Manutenção e Materiais na	H	1,0000000	0,57	0,57
Insumo	00002705	SINAPI	ENERGIA ELETRICA ATE 2000 KWH INDUSTRIAL, SEM DEMANDA	Franquia	KWH	0,5200000	1,10	0,57
				MO sem LS =>	0,00	LS =>	0,00	MO com LS => 0,00
				Valor do BDI =>	0,16			Valor com BDI => 0,73

Teodoro
Tiago Queiroz Madureira Campos
Eng. Civil
CREA 190079219-2

Obra
QUADRAS DE AREIA EM BENEDITINÓPOLI

Bancos
SINAPI - 02/2026 - Piauí
ORSE - 12/2025 - Sergipe
SEINFRA - 028 - Ceará

Código Banco		Grupo	Descrição	Tipo	Curva ABC de Insumos				Total	Peso		Valor Acumulado	Peso Acumulado
					Und	Quantidade	Valor Unitário						
							Improdutiva	Operativa		Improdutiva			
00006111 SINAPI			SERVENTE DE OBRAS (HORISTA)	Mão de Obra	H	3.577,1040645	19,07	68.220,37	68.220,37	6,49%	68.220,37	6,49%	
00000366/SINAPI ORSE			Área fina - posto jazida/fornecedor (retrado na jazida, sem transporte)	Material	m²	489,4886051	129,21	63.246,82	63.246,82	6,01%	63.246,82	12,50%	
00001379 SINAPI			CIMENTO PORTLAND COMPOSTO CP II-32	Material	KG	38.175,6997185	1,40	53.272,97	53.272,97	5,06%	184.740,16	17,56%	
00007696 SINAPI			TUBO AÇO GALVANIZADO COM COSTURA, CLASSE MEDIA, DN 2", E = "3,65" MM, PESO "5,10" KG/M (NBR 5580)	Material	M	520,0652232	93,10	48.415,89	48.415,89	4,60%	233.156,05	22,17%	
00007162 SINAPI			TELA DE ARAME GALVANIZADA QUADRANGULAR / LOSANGULAR, FIO 3,4 MM (10 BW/G), MALHA 5 X 5 CM, H = 2 M	Material	m²	559,4819942	78,92	44.155,14	44.155,14	4,20%	277.311,19	26,37%	
00004750 SINAPI			PEDREIRO (HORISTA)	Mão de Obra	H	1.637,8343460	26,09	42.727,00	42.727,00	4,06%	320.038,19	30,43%	
00007698 SINAPI			TUBO AÇO GALVANIZADO COM COSTURA, CLASSE MEDIA, DN 1 1/4", E = "3,25" MM, PESO "3,14" KG/M (NBR 5580)	Material	M	741,1828681	55,57	41.189,92	41.189,92	3,92%	361.228,11	34,34%	
12543 SEINFRA			SERVENTE	Mão de Obra	H	1.400,1381668	23,85	33.396,33	33.396,33	3,18%	394.624,44	37,52%	
00002706 SINAPI			ENGENHEIRO CIVIL DE OBRA JUNIOR (HORISTA)	Mão de Obra	H	202,7853777	160,19	32.485,30	32.485,30	3,09%	427.109,74	40,61%	
00036155 SINAPI			BLOQUETE/PISO INTERTRAVADO DE CONCRETO - MODELO ONDA16	Material	m²	458,9437280	69,68	31.980,55	31.980,55	3,04%	459.090,29	43,65%	
			FACES/RETANGULAR/TUOLINHO/PAVER/HOLANDES/PAWALELE PIPEDO, "20 X 10" CM, E = 6 CM, RESISTENCIA DE 35 MPA, COR NATURAL										
00006111/SINAPI ORSE			Servente de obras (horista)	Mão de Obra	h	1.285,6638514	18,84	24.220,39	24.220,39	2,30%	483.310,68	48,45%	
00004083 SINAPI			ENCARREGADO GERAL DE OBRAS (HORISTA)	Mão de Obra	H	561,2020910	40,87	22.935,84	22.935,84	2,18%	506.246,52	50,63%	
6827 ORSE			Poste de aço galvanizado cônico contínuo reto, diâmetro superior 60mm, diâmetro da base 115mm, altura útil 5m (total 6m), Corposit ref. Série 0005/classe 60da Corposit ou similar	Material	un	11,9902167	1.899,39	22.774,06	22.774,06	2,17%	529.020,58	52,80%	
00000368 SINAPI			ÁREA PARA ATERRIO - POSTO JAZIDA/FORNECEDOR (RETRADO NA JAZIDA, SEM TRANSPORTE)	Material	m²	360,4310168	61,37	22.121,36	22.121,36	2,10%	551.141,94	54,90%	
00006110 SINAPI			SERRALHEIRO (HORISTA)	Mão de Obra	H	711,2534747	26,09	18.554,82	18.554,82	1,76%	569.696,77	56,66%	
00004221 SINAPI			ÓLEO DIESEL COMBUSTIVEL COMUM METROPOLITANO S-10 OU S-500	Material	L	2.342,5480247	7,69	18.009,50	18.009,50	1,71%	587.706,26	58,38%	
00004730 SINAPI			PEDRA DE MÃO OU PEDRA RACHAO PARA ARRIMO/FUNDAÇÃO (POSTO PEDREIRA/FORNECEDOR, SEM FRETE)	Material	m³	56,7684382	315,32	17.900,46	17.900,46	1,70%	606.706,72	60,08%	
00000370 SINAPI			ÁREA MEDIA - POSTO JAZIDA/FORNECEDOR (RETRADO NA JAZIDA, SEM TRANSPORTE)	Material	m²	141,8952742	122,75	17.417,57	17.417,57	1,66%	623.024,29	61,73%	
253 ORSE			Banco com pé em ferro fundido e 10 régua de madeira c/ 1,50m, com encaixote	Material	un	11,9902167	1.421,31	17.041,81	17.041,81	1,62%	640.066,11	63,35%	
81 ORSE			Aço ca-60, 6,3 a 12,5 mm	Material	kg	1.395,6612198	11,63	16.230,00	16.230,00	1,54%	656.296,11	64,90%	
00004783 SINAPI			PINTOR (HORISTA)	Mão de Obra	H	589,7849214	26,09	15.386,01	15.386,01	1,46%	671.682,13	66,36%	
00007267 SINAPI			BLOCO CERAMICO / TUOLO VAZADO PARA ALVENARIA DE VEDACAO, 6 FUROS NA HORIZONTAL DE 9 X 14 X 19 CM (L X A X C)	Material	UN	14.182,9147777	1,03	14.660,60	14.660,60	1,39%	686.342,72	69,19%	
00004721 SINAPI			PEDRA BRITADA N. 1 (0,5 A 19 MM) POSTO PEDREIRA/FORNECEDOR, SEM FRETE	Material	m³	41,1240728	335,47	13.795,81	13.795,81	1,31%	700.138,53	70,50%	
00007156 SINAPI			TELA DE AÇO SOLDADA NERVURADA, CA-60, Q-196, (3,11 KG/M2), DIÂMETRO DO FIO = 5,0 MM, LARGURA = 2,45 M, ESPACAMENTO DA MALHA = 10 X 10 CM	Material	m²	368,7842770	33,61	12.393,93	12.393,93	1,18%	712.532,45	71,68%	
00000995 SINAPI			CABO DE COBRE, FLEXIVEL, CLASSE 4 OU 5, ISOLACAO EM PVC/A, ANTICHAMA BWF-B, COBERTURA PVC-ST1, ANTICHAMA BWF-B, 1 CONDUTOR, 0,6/1 KV, SECAO NOMINAL 16 MM2	Material	M	447,2590620	26,41	11.812,35	11.812,35	1,12%	724.344,80	72,80%	
12173 SEINFRA			TUBO AÇO GALVANIZADO DE 80MM (3")	Material	M	71,7614467	157,22	11.282,53	11.282,53	1,07%	735.627,33	73,88%	
00037758 SINAPI			CAMINHÃO TRUCADO, PESO BRUTO TOTAL 23000 KG, CARGA UTL MÁXIMA 15285 KG, DISTANCIA ENTRE EIXOS 4,80 M, POTENCIA 335 CV (INCLUI CABINE E CHASSI, NAO INCLUI CARROCERIA)	Equipamento para Aquisição Permanente	UN	0,0116167	963.355,04	11.191,03	11.191,03	1,06%	746.818,36	74,94%	
00034492/SINAPI ORSE			Concreto usinado bombeável, classe de resistência c20, com brita 0 e 1, slump= 100 +/- 20 mm, exclui serviço de bombeamento (nбр 8953)	Material	m³	17,4457652	613,75	10.707,29	10.707,29	1,02%	757.525,66	75,96%	
00037593 SINAPI			BLOCO CERAMICO / TUOLO VAZADO PARA ALVENARIA DE VEDACAO, FUROS NA VERTICAL DE 14 X 19 X 39 CM (L X A X C)	Material	UN	2.044,8595109	4,07	8.322,81	8.322,81	0,79%	765.848,47	77,56%	
00001106 SINAPI			CAL HIDRATADA CH-1 PARA ARGAMASSAS	Material	KG	4.887,4204831	1,68	8.209,55	8.209,55	0,78%	774.058,02	78,34%	
18064 SEINFRA			MANTA GEOTEXTIL, TECIDA 100% POLIPROPILENO, RESISTENCIA A TRAÇÃO DE 55KN/M E DEFORMAÇÃO INFERIOR A 15%	Material	m²	677,0475677	11,41	7.724,60	7.724,60	0,73%	781.782,62	79,08%	
00025399 SINAPI			CONJUNTO PARA QUADRA DE VOLEI COM POSTES EM TUBO DE AÇO GALVANIZADO 3", H = "255" CM, PINTURA EM TINTA ESMALTE SINTETICO, REDE DE NYLON COM 2 MM, MALHA 10 X 10 CM E ANTENAS OFICIAIS EMFIBRA DE VIDRO	Material	UN	1,9983694	3.323,85	6.642,28	6.642,28	0,63%	788.424,90	79,71%	
00004813 SINAPI			PLACA DE OBRA (PARA CONSTRUCAO CIVIL) EM CHAPA GALVANIZADA "N. 22", ADESIVADA, DE "2,4 X 1,2" M (SEM POSTES PARA FIXACAO)	Material	m²	11,9902167	516,84	6.197,02	6.197,02	0,59%	794.621,92	80,30%	
00007292 SINAPI			TINTA ESMALTE SINTETICO PREMIUM BRILHANTE	Material	L	113,3444773	51,41	5.827,34	5.827,34	0,55%	800.449,26	81,41%	
00004777 SINAPI			CANTONEIRA AÇO ABAS IGUAIS (QUALQUER BITOLA), ESPESURA ENTRE 1/8" E 1/4"	Material	KG	523,2530552	10,36	5.422,28	5.422,28	0,52%	805.871,54	81,92%	
00001213/SINAPI ORSE			Carregador de formas para concreto (horista)	Mão de Obra	h	181,5787621	26,41	4.795,59	4.795,59	0,46%	810.667,13	82,85%	
00004759 SINAPI			CALCETEIRO / RASTELEIRO (HORISTA)	Mão de Obra	H	167,8925992	26,09	4.379,90	4.379,90	0,42%	815.047,03	82,85%	
00002436 SINAPI			ELETRICISTA (HORISTA)	Mão de Obra	H	163,5371760	26,09	4.266,28	4.266,28	0,41%	819.313,31	84,10%	
00002680 SINAPI			ELETRODUTO DE PVC RIGIDO ROSCAVEL DE 1 1/2", SEM LUVA	Material	M	263,7847666	16,03	4.229,78	4.229,78	0,40%	823.643,04	84,50%	
00001021 SINAPI			CABO DE COBRE, FLEXIVEL, CLASSE 4 OU 5, ISOLACAO EM PVC/A, ANTICHAMA BWF-B, COBERTURA PVC-ST1, ANTICHAMA BWF-B, 1 CONDUTOR, 0,6/1 KV, SECAO NOMINAL 4 MM2	Material	M	571,4976904	6,95	3.972,77	3.972,77	0,38%	827.515,85	84,88%	
00020202 SINAPI			MOTORISTA DE CAMINHÃO-BASCULANTE (HORISTA)	Mão de Obra	H	144,6139038	27,08	3.916,49	3.916,49	0,37%	831.432,35	85,25%	
11951 SEINFRA			TE AÇO GALVANIZADO DE 3"	Mão de Obra	UN	15,9469882	243,35	3.880,77	3.880,77	0,37%	835.313,11	85,62%	
00002696/SINAPI ORSE			Encanador ou bombeiro hidráulico (horista)	Mão de Obra	h	145,0816216	26,41	3.831,68	3.831,68	0,36%	839.144,79	85,99%	
2321 ORSE			Tubo pead flexível corrugado perfurado d = 4" (Kanadreno ou similar)	Material	m	279,7717222	13,64	3.817,37	3.817,37	0,36%	842.962,16	86,35%	
12391 SEINFRA			PEDREIRO	Mão de Obra	H	120,0420525	31,22	3.747,37	3.747,37	0,36%	846.709,53	86,71%	
00007356 SINAPI			TINTA LATEX ACRILICA PREMIUM, COR BRANCO FOSCO	Material	L	95,4077327	38,13	3.637,88	3.637,88	0,35%	850.347,41	87,05%	
00010997/SINAPI ORSE			Eletrodo revestido aws - e7018, diâmetro igual a 4,00 mm	Material	kg	53,8760402	66,98	3.608,75	3.608,75	0,34%	853.956,16	87,39%	
158 ORSE			Almoço (Participação do empregador)	Material	un	19,4516947	18,09	3.571,78	3.571,78	0,34%	857.527,95	87,73%	
10498 SEINFRA			CARPINTEIRO	Mão de Obra	H	113,7377964	31,22	3.550,57	3.550,57	0,34%	861.078,51	88,07%	
4370 ORSE			Perfil Aço, Cantoneira abas iguais - 2 1/2" x 3/16" (4,57 kg/m)	Material	kg	219,1811606	15,69	3.438,10	3.438,10	0,33%	864.516,61	88,40%	
13524 ORSE			Refletor Slim LED 200W de potência, branco Frio, 6500K, Autovolt, marca G-light ou similar	Material	un	23,9804333	141,99	3.404,95	3.404,95	0,32%	867.921,56	88,72%	
00021010/SINAPI ORSE			Tubo aço galvanizado com costura, classe leve, dn 25 mm (1", e) = 2,65 mm, "2,11" kg/m (nбр 5580)	Material	m	79,9347778	40,92	3.271,00	3.271,00	0,31%	871.192,56	89,03%	
00000247 SINAPI			AJUDANTE DE ELETRICISTA (HORISTA)	Mão de Obra	H	163,5371760	19,98	3.266,80	3.266,80	0,31%	874.459,36	89,34%	
00000378/SINAPI ORSE			Armador (horista)	Mão de Obra	h	115,6465989	26,41	3.054,29	3.054,29	0,29%	877.513,64	89,63%	
00037666 SINAPI			OPERADOR DE BETONEIRA ESTACIONARIA / MISTURADOR (HORISTA)	Mão de Obra	H	115,5201721	25,75	2.974,82	2.974,82	0,28%	880.488,47	89,92%	
10897 SEINFRA			CRUZETA AÇO GALVANIZADO 2 1/2"	Material	UN	10,6313254	276,38	2.938,29	2.938,29	0,28%	883.426,76	90,20%	
00002685 SINAPI			ELETRODUTO DE PVC RIGIDO ROSCAVEL DE 1", SEM LUVA	Material	M	243,8810070	10,96	2.672,21	2.672,21	0,25%	886.098,96	90,73%	
00006110/SINAPI ORSE			Serralheiro (horista)	Mão de Obra	h	95,9217333	26,41	2.533,34	2.533,34	0,24%	888.632,30	90,97%	
00010932/SINAPI ORSE			Tela de arame galvanizado quadrangular / losangular, fio 4,19 mm (8 bw/g), malha 5 x 5 cm, h = 2 m	Material	m²	17,5856511	137,26	2.413,80	2.413,80	0,23%	891.046,11	91,20%	
11237 ORSE			Lixeiras em fibra de vidro, com capacidade 50L com suporte (poste), da Fiberglass, ref.CLPD1085 ou similar Padmo EMURB	Material	un	5,9951083	401,84	2.409,09	2.409,09	0,23%	893.455,20	91,43%	
630 ORSE			Compensado resinado 12mm - Maderit ou similar	Material	m²	42,1806230	57,07	2.407,33	2.407,33	0,23%	895.862,54	91,66%	
10492 ORSE			Cesta Básica	Material	un	8,7282183	264,88	2.311,93	2.311,93	0,22%	898.174,42	91,88%	
00002359 SINAPI													

Obra
QUADRAS DE AREIA EM BENEDITINÓPOLIS

Bancos
SINAPI - 02/2026 - Piauí
ORSE - 12/2025 - Sergipe
SEINFRA - 028 - Ceará

Código	Banco	Grupo	Descrição	Tipo	Curva ABC de Insumos		Valor Unitário		Total	Peso		Valor Acumulado	Peso Acumulado	
					Und	Quantidade	Improdutiva	Operativa		Improdutiva	Operativa			
10761	ORSE		Refeição - café da manhã (café com leite e dois pães com manteiga)	Serviços	un	197,4516947		6,46		1.275,64	1,275,64	0,12%	938.606,68	96,07%
00043130	SINAPI		ARAME GALVANIZADO 12 BWG, D = 2,76 MM (0,048 KG/M) OU 14 BWG, D = 2,11 MM (0,026 KG/M)	Material	KG	43,6899366		27,48	1.200,73	1.200,73	1.200,73	0,11%	939.807,41	96,18%
00020139	SINAPI		JUNCAO DUPLA, PVC SERIE R, DN 100 X 100 X 100 MM, PARA ESGOTO PREDIAL	Material	UN	7,9934778		146,78	1.173,30	1.173,30	1.173,30	0,11%	940.980,72	96,29%
00037734	SINAPI		CACABIA METALICA BASCULANTE COM CAPACIDADE DE 10 M3 (NCLUI MONTAGEM, NAO INCLUI CAMINHÃO)	Equipamento para Aquisição Permanente	UN	0,0161989		72.063,93	1.167,36	1.167,36	1.167,36	0,11%	942.148,08	96,52%
00006160	SINAPI		SOLDADOR (HORISTA)	Mão de Obra	H	43,1777582		26,09	1.126,40	1.126,40	1.126,40	0,11%	943.274,47	96,62%
00044535	SINAPI	ORSE	Serviço de bombeamento de concreto com consumo mínimo de 40 m³, (disponibilização de bomba), sem o lançamento ARMADOR/FERREIRO	Material	m³	17,4457652		63,09	1.100,71	1.100,71	1.100,71	0,10%	944.375,18	96,83%
0101	SEINFRA		ARMADOR/FERREIRO	Mão de Obra	H	34,5518077		31,22	1.078,61	1.078,61	1.078,61	0,10%	945.453,79	96,94%
00006160	SINAPI	ORSE	Soldador (horista)	Mão de Obra	h	39,9673889		26,41	1.055,56	1.055,56	1.055,56	0,10%	946.509,35	97,04%
10877	SEINFRA		COTOVELO AÇO GALVANIZADO DE 3"	Material	UN	5,3156627		184,74	982,04	982,04	982,04	0,09%	947.491,39	97,13%
11530	SEINFRA		MONTADOR	Mão de Obra	H	30,7748894		31,22	960,70	960,70	960,70	0,09%	948.452,10	97,22%
2378	ORSE		Vale transporte	Material	un	163,7486589		5,81	952,11	952,11	952,11	0,09%	949.404,20	97,31%
00013393	SINAPI		QUADRO DE DISTRIBUICAO COM BARRAMENTO TRIFASICO, DE EMBUTIR, EM CHAPA DE ACO GALVANIZADO, PARA 12 DISJUNTORES DIN, 100 A	Material	UN	1,9983694		463,23	925,71	925,71	925,71	0,09%	950.329,91	97,40%
00043132	SINAPI	ORSE	Arame recozido 16 bwg, d = 1,65 mm (0,016 kg/m) ou 18 bwg, d = 1,25 mm (0,01 kg/m)	Material	kg	28,0978737		32,30	907,63	907,63	907,63	0,09%	951.237,54	97,49%
00043130	SINAPI	ORSE	Arame galvanizado 12 bwg, d = 2,76 mm (0,048 kg/m) ou 14 bwg, d = 2,11 mm (0,026 kg/m)	Material	kg	26,7189968		32,30	863,09	863,09	863,09	0,08%	952.100,63	97,57%
00004509	SINAPI		SARRAFO "2,5 X 10" CM EM PINUS, MISTA OU EQUIVALENTE DA REGIAO - BRUTA	Material	M	123,7086608		6,50	804,02	804,02	804,02	0,08%	952.904,65	97,65%
00001330	SINAPI		CHAPA DE ACO GROSSA, ASTM A36, E = 1/4" (6,35 MM) 49,79 KG/M2	Material	KG	65,9298850		12,04	793,95	793,95	793,95	0,08%	953.698,60	97,72%
10037	SEINFRA		AJUDANTE	Mão de Obra	H	30,7748894		24,68	759,50	759,50	759,50	0,07%	954.458,10	97,79%
00044072	SINAPI		PRIMER EPOXI / EPOXIDICO	Material	L	4,7308599		159,70	755,54	755,54	755,54	0,07%	955.213,63	97,86%
1691	SEINFRA		PONTALETE / BARROTE DE 3"x3"	Material	M	34,9962451		20,79	727,57	727,57	727,57	0,07%	955.941,20	97,93%
941	ORSE		Fardamento com mangas curta	Material	un	2,9094061		249,43	725,68	725,68	725,68	0,07%	956.668,88	98,00%
00007622	SINAPI		TRATOR DE ESTEIRAS, POTENCIA DE 100 HP, PESO OPERACIONAL DE 9,4 T, COM LAMINA COM CAPACIDADE DE 2,19 M3	Equipamento para Aquisição Permanente	UN	0,0004967		1.395.362,05	693,11	693,11	693,11	0,07%	957.360,00	98,07%
00004222	SINAPI		GASOLINA COMUM	Material	L	86,8415185		7,68	666,52	666,52	666,52	0,06%	958.026,51	98,20%
00000442	SINAPI		PARAFUSO FRANCES M16 EM ACO GALVANIZADO, COMPRIMENTO = 45 MM, DIAMETRO = 16 MM, CABECA ABALLADA	Material	UN	75,7781693		8,36	633,50	633,50	633,50	0,06%	958.660,01	98,26%
00000650	SINAPI		BLOCO DE VEDACAO DE CONCRETO, 9 X 19 X 39 CM (CLASSE C - NBR 6136)	Material	UN	165,9656589		3,42	568,25	568,25	568,25	0,05%	959.228,26	98,37%
0109	SEINFRA		AREA MEDIA	Material	m²	5,1978069		107,99	561,33	561,33	561,33	0,05%	959.789,59	98,42%
0001	SEINFRA		CURVA AÇO GALVANIZADO 1/2" MACHO-FEMEA	Material	UN	23,9804333		22,28	534,18	534,18	534,18	0,05%	960.323,77	98,48%
00034557	SINAPI		TELA DE ACO SOLDADA GALVANIZADA/ZINCADA PARA ALVENARIA, FIO D = "1,20 A 1,70" MM, MALHA 15 X 15 MM, (C X L) "50 X 7,5" CM	Material	M	176,8253206		2,97	525,49	525,49	525,49	0,05%	960.849,27	98,58%
0101	SEINFRA		ARAME GALVANIZADO N 16 BWG	Material	KG	17,4981225		28,08	491,30	491,30	491,30	0,05%	961.340,57	98,62%
00014513	SINAPI		ROLO COMPACTADOR PE DE CARNEIRO VIBRATORIO, POTENCIA 80 HP, PESO OPERACIONAL SEMCOM LASTRO 7 418,8 T, LARGURA DE TRABALHO 1,68 M	Equipamento para Aquisição Permanente	UN	0,0006819		711.731,15	485,35	485,35	485,35	0,05%	961.825,92	98,67%
00001379	SINAPI	ORSE	Cimento portland composto cp-ii-32	Material	kg	420,5899425		1,14	478,23	478,23	478,23	0,05%	962.304,15	98,71%
00034547	SINAPI		TELA DE ACO SOLDADA GALVANIZADA/ZINCADA PARA ALVENARIA, FIO D = "1,20 A 1,70" MM, MALHA 15 X 15 MM, (C X L) "50 X 12" CM	Material	M	101,2116171		4,70	478,02	478,02	478,02	0,05%	962.780,17	98,76%
2212	ORSE		Tijolo cerâmico maciço 5 x 9 x 19cm	Material	un	521,8142292		0,90	471,97	471,97	471,97	0,04%	963.252,14	98,80%
00004234	SINAPI		OPERADOR DE ESCAVADERA (HORISTA)	Mão de Obra	H	15,6228201		29,41	459,44	459,44	459,44	0,04%	963.711,58	98,85%
00006193	SINAPI	ORSE	Tabua nao aparelhada "2,5 x 20" cm, em macaranduba/massaranduba, angelim ou equivalente da regio - bruta	Material	m	21,2833336		19,63	417,74	417,74	417,74	0,04%	964.129,31	98,89%
00002436	SINAPI	ORSE	Eletricista (horista)	Mão de Obra	h	15,5872817		26,41	411,67	411,67	411,67	0,04%	964.540,98	98,93%
00000378	SINAPI		ARMADOR (HORISTA)	Mão de Obra	h	14,9377172		26,09	389,69	389,69	389,69	0,04%	964.930,67	98,96%
00005069	SINAPI	ORSE	Prego de aço polido com cabeça 17 x 27 (2 1/2 x 11)	Material	kg	17,4457652		22,25	388,17	388,17	388,17	0,04%	965.318,84	99,00%
11724	SEINFRA		TABUA DE VIROLA DE 12"x 1"	Material	m²	7,8741551		47,34	372,78	372,78	372,78	0,04%	965.691,62	99,04%
00036785	SINAPI		GRANHALHA DE ACO, ANGULAR (GRIT), PARA JATEAMENTO, PENEIRA 1,41 A 1,19 MM (SAE 613)	SC25KG	M	2,1851815		154,88	338,45	338,45	338,45	0,03%	966.030,07	99,07%
00011002	SINAPI	ORSE	Eletrodo revestido aws - e6013, diametro igual a 2,50 mm	Material	kg	5,1957606		64,32	334,20	334,20	334,20	0,03%	966.364,27	99,10%
00004517	SINAPI		SARRAFO "2,5 X 7,5" CM EM PINUS, MISTA OU EQUIVALENTE DA REGIAO - BRUTA	Material	M	70,9210892		4,47	317,06	317,06	317,06	0,03%	966.681,33	99,13%
00010998	SINAPI		ELETRODO REVESTIDO AWS - E-6010, DIAMETRO IGUAL A 4,00 MM	Material	KG	7,0742278		44,58	315,35	315,35	315,35	0,03%	966.996,68	99,16%
10517	ORSE		Exames adicionais/demissionais (checkup)	Serviços	cj	0,7758416		387,63	300,74	300,74	300,74	0,03%	967.297,42	99,19%
02320	SEINFRA		ENCANADOR	Mão de Obra	H	9,5921733		30,34	291,01	291,01	291,01	0,03%	967.588,43	99,24%
00039315	SINAPI	ORSE	Espacador / distanciador tipo garra dupla, em plastico, cobrimto "20" mm, para ferragens de lajes e fundo de vigas	Material	un	561,9574746		0,47	261,40	261,40	261,40	0,02%	967.849,83	99,27%
00002593	SINAPI	ORSE	Condutite de aluminio tipo Ir, para eletrodo roscavel de 3/4", com tampa cega	Material	un	11,9902167		21,09	252,84	252,84	252,84	0,02%	968.102,67	99,29%
00004238	SINAPI		OPERADOR DE ROLO COMPACTADOR (HORISTA)	Mão de Obra	H	10,1565552		24,73	251,18	251,18	251,18	0,02%	968.353,85	99,32%
00037395	SINAPI		PRIMO DE ACO COM FURO, HASTE = 27 MM (ACAO DIRETA)	Material	CENTO	4,5197162		54,18	244,87	244,87	244,87	0,02%	968.598,72	99,34%
10043	SEINFRA		AJUDANTE DE ENCANADOR	Mão de Obra	H	9,9921733		24,68	236,73	236,73	236,73	0,02%	968.835,44	99,36%
00044503	SINAPI		JARDINEIRO (HORISTA)	Mão de Obra	H	11,4668417		20,43	234,25	234,25	234,25	0,02%	969.069,69	99,38%
11724	SEINFRA		12429 SEINFRA	Material	KG	10,4988735		21,97	230,62	230,62	230,62	0,02%	969.300,30	99,41%
00044499	SINAPI		AJUDANTE DE ESTRUTURAS METALICAS (HORISTA)	Mão de Obra	H	10,7701824		19,98	215,14	215,14	215,14	0,02%	969.515,45	99,43%
00005068	SINAPI		PREGO DE ACO POLIDO COM CABECA 17 X 21 (2 X 11)	Material	KG	8,1630831		26,28	215,06	215,06	215,06	0,02%	969.730,51	99,45%
00003733	SINAPI		CACABIA METALICA BASCULANTE COM CAPACIDADE DE 6 M3 (NCLUI MONTAGEM, NAO INCLUI CAMINHÃO)	Equipamento para Aquisição Permanente	UN	0,0039461		54.033,27	213,22	213,22	213,22	0,02%	969.943,73	99,47%
00000367	SINAPI		AREA GROSSA - POSTO JAZIDA/FORNECEDOR (RETRADO NA JAZIDA, SEM TRANSPORTE)	Material	m³	1,5728713		124,35	195,59	195,59	195,59	0,02%	970.130,32	99,49%
2643	ORSE		Fita isolante de alta fusão 19 mm x 10 m	Material	un	11,9902167		16,28	195,21	195,21	195,21	0,02%	970.334,53	99,50%
00004090	SINAPI		MOTONIVELADORA POTENCIA BASICA LIQUIDA (PRIMEIRA MARCHA) 125 HP, PESO BRUTO 13843 KG, LARGURA DA LAMINA DE 3,7 M	Equipamento para Aquisição Permanente	UN	0,0001246		1.537.599,00	191,59	191,59	191,59	0,02%	970.526,12	99,52%
00000299	SINAPI		ANEL BORRACHA, DN 100 MM, PARA TUBO SERIE REFORCADA ESGOTO PREDIAL	Material	UN	31,9739111		5,76	184,26	184,26	184,26	0,02%	970.710,38	99,54%
00000367	SINAPI	ORSE	Area grossa - posto jazida/fornecedor (retrado na jazida, sem transporte)	Material	m³	1,3703820		130,89	179,37	179,37	179,37	0,02%	970.889,75	99,56%
00039017	SINAPI	ORSE	Espacador / distanciador circular com entrada lateral, em plastico, para vergalhao "4,2 a 12,5" mm, cobrimto 20 mm	Material	un	561,9574746		0,28	159,74	159,74	159,74	0,02%	971.049,40	

Obra
QUADRAS DE AREIA EM BENEDITINÓ/PI

Bancos
SINAPI - 02/2026 - Piauí
ORSE - 12/2025 - Sergipe
SEINFRA - 028 - Ceará

Código Banco	Grupo	Descrição	Tipo	Und	Curva ABC de Insumos		Valor Unitário		Total			Peso	Valor Acumulado	Peso Acumulado	
					Quantidade					Improdutiva	Operativa				
00002692/SINAPI	ORSE	Desmoldante protetor para formas de madeira, de base oleosa emulsionada em água	Material	I	3,5441881		Improdutiva	Operativa	12,03	42,63		42,63	0,00%	974.173,14	99,92%
00000246	SINAPI	AUXILIAR DE ENCANADOR OU BOMBEIRO HIDRAULICO (HORISTA)	Mão de Obra	H	2,0953291				19,98	41,86		41,86	0,00%	974.215,00	99,93%
00004093	SINAPI	MOTORIZISTA DE CAMINHÃO (HORISTA)	Mão de Obra	H	1,5649749				26,09	40,83		40,83	0,00%	974.255,83	99,93%
00003767	SINAPI	LIXA EM FOLHA PARA PAREDE OU MADEIRA, NUMERO 120, COR VERMELHA	Material	UN	33,4866528				1,21	40,67		40,67	0,00%	974.296,50	99,93%
00004785	SINAPI	PINTOR PARA TINTA EPOXI (HORISTA)	Mão de Obra	H	1,5452334				26,09	40,31		40,31	0,00%	974.336,81	99,94%
00004251	SINAPI	OPERADOR DE JATO ABRASIVO OU JATISTA (HORISTA)	Mão de Obra	H	1,4892560				24,78	36,91		36,91	0,00%	974.373,72	99,94%
00001358	SINAPI	CHAPA/PANEL DE MADEIRA COMPENSADA RESINADA (MADERITE RESINADO ROSA) PARA FORMA DE CONCRETO, DE 2200 X 1100 MM, E = 17 MM	Material	m²	0,4695510				76,27	35,81		35,81	0,00%	974.409,53	99,94%
00001214	SINAPI	CARPINTEIRO DE ESQUADRIAS (HORISTA)	Mão de Obra	H	1,3365612				24,83	33,19		33,19	0,00%	974.442,72	99,95%
00001573	SINAPI	TERMINAL A COMPRESSÃO EM COBRE ESTANHADO PARA CABO 6 MM2, 1 FURO E 1 COMPRESSÃO, PARA PARAFUSO DE FIXAÇÃO M6	Material	UN	11,9902167				2,30	27,58		27,58	0,00%	974.470,30	99,95%
1113	ORSE	Impermeabilizante para concretos e argamassas Vedacit ou similar	Material	kg	2,3021216				11,41	26,27		26,27	0,00%	974.496,57	99,96%
00005067/SINAPI	ORSE	Prego de aço polido com cabeça 16 x 24 (2 1/4 x 12)	Material	kg	1,1007019				23,27	25,61		25,61	0,00%	974.522,18	99,96%
00037736	SINAPI	TANQUE DE AÇO CARBONO NAO REVESTIDO, PARA TRANSPORTE DE AGUA COM CAPACIDADE DE 10 M3, COM BOMBA CENTRIFUGA POR TOMADA DE FORÇA, VAZAO MAXIMA "75" M3/H (NCLUI MONTAGEM, NAO INCLUI CAMINHÃO)	Equipamento para Aquisição Permanente	UN	0,0002138				118.550,18	25,35		25,35	0,00%	974.547,53	99,96%
00012815	SINAPI	FITA CREPE ROLO DE "25" MM X 50 M	Material	UN	1,6158815				15,57	25,16		25,16	0,00%	974.572,68	99,97%
11249	ORSE	Serra circular elétrica portátil	Equipamento	un	0,0181579	0,0000000			1.265,81	22,98	0,00	22,98	0,00%	974.595,67	99,97%
00012895/SINAPI	ORSE	Capacete de segurança aba frontal com suspensão de polietileno, sem jugular (classe b)	Material	un	1,1637624				17,44	20,30		20,30	0,00%	974.615,97	99,97%
00000370/SINAPI	ORSE	Árvore mediana - posto jazida/fornecedor (retirado na jazida, sem transporte)	Material	m³	0,1553932				129,21	20,08		20,08	0,00%	974.636,05	99,97%
00001575	SINAPI	TERMINAL A COMPRESSÃO EM COBRE ESTANHADO PARA CABO 16 MM2, 1 FURO E 1 COMPRESSÃO, PARA PARAFUSO DE FIXAÇÃO M6	Material	UN	5,9951083				2,95	17,66		17,66	0,00%	974.653,71	99,97%
11281	ORSE	Bolsa de lona para ferramentas 40 x 30 x 20cm	Material	un	0,0319739				461,91	14,77		14,77	0,00%	974.668,48	99,97%
10788	ORSE	Pá quadrada	Material	un	0,2571328				47,68	12,26		12,26	0,00%	974.680,74	99,98%
00004491	SINAPI	PONTELETE "7,5 X 7,5" CM EM PINUS, MISTA OU EQUIVALENTE DA REGIÃO - BRUTA	Material	M	0,9464278				12,80	12,12		12,12	0,00%	974.692,86	99,98%
00036531	SINAPI	RETROSCAVADEIRA SOBRE RODAS COM CARREGADEIRA, TRACAO 4 X 4, POTENCIA LIQUIDA 88 HP, PESO OPERACIONAL MINIMO DE 6674 KG, CAPACIDADE DA CARREGADEIRA DE 1,00 M3 E DA RETROSCAVADEIRA MINIMA DE 0,26 M3, PROFUNDIDADE DE ESCAVACAO MAXIMA DE 4,37 M	Equipamento para Aquisição Permanente	UN	0,0000199				602.717,33	11,97		11,97	0,00%	974.704,83	99,98%
1651	ORSE	Oculus branco proteção	Material	pr	1,5335254				7,75	11,89		11,89	0,00%	974.716,72	99,98%
00012894/SINAPI	ORSE	Capa para chuva em pvc com forro de poliester, com capuz (amarelo ou azul)	Material	un	0,3879208				25,98	10,08		10,08	0,00%	974.726,80	99,98%
00013896	SINAPI	VEIBRADOR DE MERSAO, DIAMETRO DA PONTA DE "45" MM, COM MOTOR ELETRICO TRIFASICO DE 2 HP (2 CV)	Equipamento para Aquisição Permanente	UN	0,0023749				4.065,62	9,66		9,66	0,00%	974.736,45	99,98%
4728	ORSE	Talhadeira chata 10"	Material	un	0,3856992				24,01	9,26		9,26	0,00%	974.745,71	99,98%
00039017	SINAPI	ESPACADOR / DISTÂNCIADOR CIRCULAR COM ENTRADA LATERAL, EM PLÁSTICO, PARA VERGALHAO "4,2 A 12,5" MM, COBRIMENTO 20 MM	Material	UN	29,1908837				0,28	8,30		8,30	0,00%	974.754,01	99,98%
00002692	SINAPI	DESMOLDANTE PROTETOR PARA FORMAS DE MADEIRA, DE BASE OLEOSA EMULSIONADA EM AGUA	Material	L	0,6431045				12,77	8,21		8,21	0,00%	974.762,22	99,98%
00036522	SINAPI	COMPRESSOR DE AR REBOCAVEL, VAZAO 189 PCM, PRESSAO EFETIVA DE TRABALHO 102 PSI, MOTOR DIESEL, POTENCIA 63 CV	Equipamento para Aquisição Permanente	UN	0,0000641				127.574,65	8,17		8,17	0,00%	974.770,39	99,99%
11253	ORSE	Tarracha para tubos PVC de 1/2"	Material	un	0,1595898				44,97	7,18		7,18	0,00%	974.777,57	99,99%
00043132	SINAPI	ARRAME RECOZIDO 16 BWG, D = 1,65 MM (0,016 KG/M) OU 18 BWG, D = 1,25 MM (0,01 KG/M)	Material	KG	0,2590632				27,48	7,12		7,12	0,00%	974.784,69	99,99%
11256	ORSE	Tarracha para tubos PVC de 1 1/2"	Material	un	0,0580326				119,78	6,95		6,95	0,00%	974.791,64	99,99%
00005069	SINAPI	PREGO DE AÇO POLIDO COM CABECA 17 X 27 (2 1/2 X 11)	Material	KG	0,2581993				26,80	6,92		6,92	0,00%	974.798,56	99,99%
00006114	SINAPI	AJUDANTE DE ARMADOR (HORISTA)	Mão de Obra	H	0,3369205				19,98	6,78		6,78	0,00%	974.805,34	99,99%
00005065	SINAPI	PREGO DE AÇO POLIDO COM CABECA 10 X 10 (7/8 X 17)	Material	KG	0,1354894				50,00	6,78		6,78	0,00%	974.812,12	99,99%
11286	ORSE	Macariço de solda Ref. CG201 código 010414410 cartografite	Material	un	0,0119902				526,23	6,31		6,31	0,00%	974.818,43	99,99%
4729	ORSE	Marreta 1 kg com cabo	Material	un	0,1285664				48,84	6,28		6,28	0,00%	974.824,71	99,99%
11248	ORSE	Furadeira e Parafusadeira elétrica Bosch ou Similar profissional	Equipamento	un	0,0181579	0,0000000			317,86	5,77	0,00	5,77	0,00%	974.830,48	99,99%
11255	ORSE	Tarracha para tubos PVC de 1"	Material	un	0,0870490				63,31	5,51		5,51	0,00%	974.835,99	99,99%
00006117	SINAPI	CARPINTEIRO AUXILIAR (HORISTA)	Mão de Obra	H	0,2873122				19,98	5,34		5,34	0,00%	974.841,33	99,99%
00013887	SINAPI	DISCO DE CORTE DIAMANTADO SEGMENTADO PARA CONCRETO/ASFALTO, DIAMETRO DE "350" MM, FURO DE 25,40 MM	Material	UN	0,0070601				701,99	4,96		4,96	0,00%	974.846,28	99,99%
11285	ORSE	Fonte inversora de solda WMI 140ED 220V - BAMBÓZZI - WMI-140ED	Material	un	0,0039967				1.201,65	4,80		4,80	0,00%	974.851,09	99,99%
11283	ORSE	Selador horizontal para fita de aço 1"	Material	un	0,0039967				956,37	3,82		3,82	0,00%	974.854,91	100,00%
11282	ORSE	Esmerilhadeira angular elétrico portátil 4 1/2" - 1000 watts - ref. G100042Black e Decker	Material	un	0,0079935				467,74	3,74		3,74	0,00%	974.858,65	100,00%
00039813	SINAPI	MAQUINA TIPO VASO/TANQUE(JATO DE PRESSAO PORTATIL P/ JATEAMENTO, CONTROLE AUTOMATICO E REMOTO, CAMARA DE 1 SADA, 280 L, DIAM. "670" MM, BICO JATO CURTO VENTURI 5HP, MANGUEIRA 1" DE 10 M, COMPLETA (VALVULAS POP UP E DOSADORA, FUNDO CONICO ETC)	Equipamento para Aquisição Permanente	UN	0,0000730				50.389,16	3,68		3,68	0,00%	974.862,33	100,00%
11254	ORSE	Tarracha para tubos PVC de 3/4"	Material	un	0,1015571				35,52	3,61		3,61	0,00%	974.865,93	100,00%
00020247	SINAPI	PREGO DE AÇO POLIDO COM CABECA 15 X 15 (1 1/4 X 13)	Material	KG	0,0937884				29,11	2,73		2,73	0,00%	974.868,67	100,00%
11252	ORSE	Serra mármore	Material	un	0,0060157				413,34	2,49		2,49	0,00%	974.871,15	100,00%
10586	ORSE	Torçao	Material	un	0,0423137				58,14	2,46		2,46	0,00%	974.873,61	100,00%
11257	ORSE	Tarracha para tubos PVC de 1 1/4"	Material	un	0,0580326				41,73	2,42		2,42	0,00%	974.876,03	100,00%
11273	ORSE	Esquadro de alumínio para soldagem de peças, com duas morsas, 35 x 35 x 4,5cm, marca Black Jack	Material	un	0,0079935				288,99	2,31		2,31	0,00%	974.878,34	100,00%
11279	ORSE	Alicate para anéis de plástico capacidade 50-100mm, Ref.44044101 Tramontina ou similar	Material	un	0,0079935				283,25	2,26		2,26	0,00%	974.880,61	100,00%
11277	ORSE	Alicate de pressão para solda de chapa 18" (460mm), Ref.138 Z Gedore	Material	un	0,0079935				264,84	2,12		2,12	0,00%	974.882,73	100,00%
11244	ORSE	Martelo com unha	Material	un	0,0363158				50,52	1,83		1,83	0,00%	974.884,56	100,00%
11276	ORSE	Alicate de pressão para solda tipo U, para apertar chapas, tiras e qualquer tipo de perfil. Niquelado, mordentes reforçados em aço laminado. Corpo em chapa dobrada extra-reforçada e rebites de aço, 11" (280mm), Ref. 138 Gedore.	Material	un	0,0079935				228,60	1,83		1,83	0,00%	974.886,39	100,00%
11275	ORSE	Alicate de pressão 11"	Material	un	0,0079935				183,13	1,46		1,46	0,00%	974.887,85	100,00%
10579	ORSE	Chave de fenda chata 30 cm	Material	un	0,0394332				34,74	1,37		1,37	0,00%	974.889,22	100,00%
11284	ORSE	Cavalete de ferro nº 1	Material	un	0,0079935				159,33	1,27		1,27	0,00%	974.890,49	100,00%
11272	ORSE	Alicate Climpador (cripador)	Material	un	0,0039967				277,36	1,11		1,11	0,00%	974.891,60	100,00%
10585	ORSE	Arco de serra	Material	un	0,0423137				25,78	1,09		1,09	0,00%	974.892,69	100,00%
10578	ORSE	Fôrmo grande	Material	un	0,0363158				27,52	1,00		1,00	0,00%	974.893,69	100,00%
10577	ORSE	Serrote 40cm	Material	un	0,0181579				46,52	0,84		0,84	0,00%	974.894,54	100,00%
10592	ORSE	Lima chata 12"	Material	un	0,0145082				49,32	0,72		0,72	0,00%	974.895,25	100,00%
11270	ORSE	Martelo de solda do tipo picareta, cabo de madeira, 300x40x5,5mm	Material	un	0,0119902				59,22	0,71		0,71	0,00%	974.895,96	100,00%
10282	ORSE	Regua de alumínio c/ 2,00m (para pedreiro)	Material	un	0,0120314				56,85	0,68		0,68	0,00%	974.896,65	100,00%
11245	ORSE	Desempenadeira de madeira 12x22	Material	un	0,0421098				14,99	0,63		0,63	0,00%	974.897,28	

Obra
QUADRAS DE AREIA EM BENEDITINOS/PI

Bancos
SINAPI - 02/2026 - Piauí
ORSE - 12/2025 - Sergipe
SEINFRA - 028 - Ceará

B.D.I.
29,21%

Encargos Sociais
Desonerado:
Horista: 64,59%
Mensalista: 47,59%

Curva ABC de Serviços										
Código	Banco	Descrição	Tipo	Und	Quant.	Valor Unit	Total	Peso (%)	Peso Acumulado (%)	
102364	SINAPI	ALAMBRADO PARA QUADRA POLIESPORTIVA, ESTRUTURADO POR TUBOS DE AÇO GALVANIZADO, (MONTANTES COM DIAMETRO 2", TRAVESSAS E ESCORAS COM DIÂMETRO 1 ¼"), COM TELA DE ARAME GALVANIZADO, FIO 10 BWG E MALHA QUADRADA 5X5CM (EXCETO MURETA). AF_03/2021	Cercas, Protetores e Alambrados	m²	548,8	231,47	127.030,73	12,08	12,08	
3212	ORSE	Colchão de areia	Conversão InfoWOrca	m³	437,4	168,54	73.719,39	7,01	19,09	
6456	ORSE	Concreto Armado fck=21,0MPa, usinado, bombeado, adensado e lançado, para Uso Geral, com formas planas em compensado resinado 12mm (05 usos)	Conversão InfoWOrca	m³	17,46	3.160,85	55.188,44	5,25	24,33	
103800	SINAPI	PEDRA ARGAMASSADA COM CIMENTO E AREIA 1:3, 40% DE ARGAMASSA EM VOLUME - AREIA E PEDRA DE MÃO COMERCIAIS - FORNECIMENTO E ASSENTAMENTO. AF_08/2022	Dissipadores de Energia	m³	58,64	921,17	54.017,40	5,14	29,47	
COMP_02	Próprio	ADMINISTRAÇÃO LOCAL DA OBRA	ASTU - ASSENTAMENTO DE TUBOS E PECAS	MES	10,0	5.108,39	51.083,90	4,86	34,33	
94994	SINAPI	EXECUÇÃO DE PASSEIO (CALÇADA) OU PISO DE CONCRETO COM CONCRETO MOLDADO IN LOCO, FEITO EM OBRA, ACABAMENTO CONVENCIONAL, ESPESSURA 8 CM, ARMADO. AF_08/2022	Passeios de Concreto	m²	341,24	145,76	49.739,14	4,73	39,05	
103333	SINAPI	ALVENARIA DE VEDAÇÃO DE BLOCOS CERÂMICOS FURADOS NA HORIZONTAL DE 9X14X19 CM (ESPESSURA 9 CM) E ARGAMASSA DE ASSENTAMENTO COM PREPARO MANUAL. AF_12/2021	Alvenaria de Vedação	m²	305,12	162,76	49.661,33	4,72	43,78	
COMP_03	Próprio	ESTRUTURA DETUBOS DE AÇO GALVANIZADO, (MONTANTES COM DIAMETRO 2", TRAVESSAS E ESCORAS COM DIÂMETRO 1 ¼), PARA ALAMBRADO DE QUADRA POLIESPORTIVA (SOMENTE TUBO)	ASTU - ASSENTAMENTO DE TUBOS E PECAS	m	290,4	169,98	49.362,19	4,69	48,47	
92396	SINAPI	EXECUÇÃO DE PASSEIO EM PISO INTERTRAVADO, COM BLOCO RETANGULAR COR NATURAL DE 20 X 10 CM, ESPESSURA 6 CM. AF_10/2022	Pavimento Intertravado	m²	445,94	106,83	47.639,77	4,53	53,00	
87807	SINAPI	EMBOÇO OU MASSA ÚNICA EM ARGAMASSA TRAÇO 1:2:8, PREPARO MANUAL, APLICADA MANUALMENTE EM PANOS CEGOS DE FACHADA (SEM PRESENÇA DE VÁOS), ESPESSURA MAIOR OU IGUAL A 50 MM. AF_08/2022	Massa Única Externa	m²	417,88	101,26	42.314,52	4,02	57,02	
93588	SINAPI	TRANSPORTE COM CAMINHÃO BASCULANTE DE 10 M³, EM VIA URBANA EM LEITO NATURAL (UNIDADE: M3XKM). AF_07/2020	Transporte, Carga e Descarga de Materiais	M3XKM	6.615,2	4,70	31.091,44	2,96	59,98	
94342	SINAPI	ATERRO MANUAL DE VALAS COM AREIA PARA ATERRO. AF_08/2023	Aterro e Reaterro de Valas	m³	259,72	118,96	30.896,29	2,94	62,91	
C2784	SEINFRA	ESCOVAÇÃO MANUAL SOLO DE 1A.CAT. PROF. ATÉ 1.50m	0	m³	437,4	63,19	27.639,30	2,63	65,54	
7269	ORSE	Poste de aço galvanizado cônico contínuo reto, diâmetro superior 60mm, diâmetro da base 115mm, altura total 5m, Conipost ref. Série 0005/classe 60 da Conipost ou similar	Postes Tubulares de Ferro Galvanizado	un	12,0	2.146,92	25.763,04	2,45	67,99	
C4755	SEINFRA	GUARDA CORPO C/ CORRIMÃO EM TUBO SUPERIOR DE AÇO GALVANIZADO 3" 80MM	0	M	26,6	799,13	21.256,85	2,02	70,01	
100745	SINAPI	PINTURA COM TINTA ALQUÍDICA DE ACABAMENTO (ESMALTE SINTÉTICO BRILHANTE) PULVERIZADA SOBRE SUPERFÍCIES METÁLICAS (EXCETO PERFIL) EXECUTADO EM OBRA (POR DEMÃO). AF_01/2020_PE	Pintura em Superfícies Metálicas	m²	548,8	33,69	18.489,07	1,76	71,77	
2411	ORSE	Banco com encosto, compr=1,50m, largura=30cm, pé de ferro fundido e com 10 réguas de madeira, inclusive pintura	Urbanização de Parques e Praças	un	12,0	1.421,31	17.055,72	1,62	73,39	
103324	SINAPI	ALVENARIA DE VEDAÇÃO DE BLOCOS CERÂMICOS FURADOS NA VERTICAL DE 14X19X39 CM (ESPESSURA 14 CM) E ARGAMASSA DE ASSENTAMENTO COM PREPARO EM BETONEIRA. AF_12/2021	Alvenaria de Vedação	m²	150,48	111,40	16.763,47	1,59	74,99	
11532	ORSE	Portao em tela arame galvanizado n.12 malha 2" e moldura em tubos de aço com duas folhas de abrir, incluso ferragens	343	m²	16,0	1.012,91	16.206,56	1,54	76,53	
COMP_04	Próprio	SUPORTE CRUZETA EM FERRO GALVANIZADO, COM PINTURA EPOXI,PARA FIXAÇÃO DE REFLETORES	ASTU - ASSENTAMENTO DE TUBOS E PECAS	und	24,0	632,12	15.170,88	1,44	77,97	
91935	SINAPI	CABO DE COBRE FLEXÍVEL ISOLADO, 16 MM², ANTI-CHAMA 0,6/1,0 KV, PARA CIRCUITOS TERMINAIS - FORNECIMENTO E INSTALAÇÃO. AF_03/2023	Instalações Elétricas - Eletrodutos Embutidos, Cabos, Caixas, Tomadas e Interruptores	M	360,0	40,54	14.594,40	1,39	79,36	
QUADRA A	Próprio	ELABORAÇÃO DE PROJETOS EXECUTIVOS DE ENGENHARIA	ASTU - ASSENTAMENTO DE TUBOS E PECAS	ut	60,0	203,07	12.184,20	1,16	80,51	
2792	ORSE	Fornecimento e assentamento de tubo pead flexível corrugado perfurado d = 4" (Kanadreno ou similar)	Drenos	m	280,0	42,67	11.947,60	1,14	81,65	
93358	SINAPI	ESCOVAÇÃO MANUAL DE VALA. AF_09/2024	Escavação de Valas	m³	96,64	114,79	11.093,30	1,05	82,71	
95240	SINAPI	LASTRO DE CONCRETO MAGRO, APLICADO EM PISOS, LAJES SOBRE SOLO OU RADIER, ESPESSURA DE 3 CM. AF_01/2024	Lastro	m²	341,24	31,15	10.629,62	1,01	83,72	
C0054	SEINFRA	ALVENARIA DE EMBASAMENTO DE PEDRA ARGAMASSADA	0	m³	14,26	702,76	10.021,35	0,95	84,67	
95241	SINAPI	LASTRO DE CONCRETO MAGRO, APLICADO EM PISOS, LAJES SOBRE SOLO OU RADIER, ESPESSURA DE 5 CM. AF_01/2024	Lastro	m²	161,72	60,68	9.813,16	0,93	85,60	
C4752	SEINFRA	MANTA GEOTEXTIL, TECIDA 100% POLIPROPILENO, RESISTÊNCIA ATRAÇÃO DE 55KN/M E DEFORMAÇÃO INFERIOR A 15% (FORNECIMENTO E ASSENTAMENTO)	0	m²	616,0	15,32	9.437,12	0,90	86,50	
103335	SINAPI	ALVENARIA DE VEDAÇÃO DE BLOCOS CERÂMICOS FURADOS NA HORIZONTAL DE 14X9X19 CM (ESPESSURA 14 CM, BLOCO DEITADO) E ARGAMASSA DE ASSENTAMENTO COM PREPARO MANUAL. AF_12/2021	Alvenaria de Vedação	m²	47,32	199,02	9.417,62	0,90	87,39	
88497	SINAPI	EMASSAMENTO COM MASSA LÁTEX, APLICAÇÃO EM PAREDE, DUAS DEMÃOS, LIXAMENTO MANUAL. AF_04/2023	Pintura Interna	m²	417,88	22,32	9.327,08	0,89	88,28	
C1630	SEINFRA	LOCAÇÃO DA OBRA - EXECUÇÃO DE GABARITO	0	m²	875,62	9,19	8.046,94	0,77	89,05	
102487	SINAPI	CONCRETO CICLÓPICO FCK = 15MPa, 30% PEDRA DE MÃO EM VOLUMEREAL, INCLUSIVE LANÇAMENTO. AF_05/2021	Produção de Concreto	m³	7,78	1.030,42	8.016,66	0,76	89,81	
100981	SINAPI	CARGA, MANOBRA E DESCARGA DE ENTULHO EM CAMINHÃO BASCULANTE 6 M³ - CARGA COM ESCAVADEIRA HIDRÁULICA (CAÇAMBA DE 0,80 M³ / 111 HP) E DESCARGA LIVRE (UNIDADE: M3). AF_07/2020	Transporte, Carga e Descarga de Materiais	m³	661,52	11,84	7.832,39	0,74	90,55	
103689	SINAPI	FORNECIMENTO E INSTALAÇÃO DE PLACA DE OBRA COM CHAPA GALVANIZADA E ESTRUTURA DE MADEIRA. AF_03/2022_PS	Sinalização Vertical Viária	m²	12,0	600,67	7.208,04	0,69	91,24	
00025399	SINAPI	CONJUNTO PARA QUADRA DE VOLEI COM POSTES EM TUBO DE AÇO GALVANIZADO 3", H = "255" CM, PINTURA EM TINTA ESMALTE SINTÉTICO, REDE DE NYLON COM 2 MM, MALHA 10 X 10 CM E ANTENAS OFICIAIS EMFIBRA DE VIDRO	Material	UN	2,0	3.323,85	6.647,69	0,63	91,87	
93008	SINAPI	ELETRODUTO RÍGIDO ROSCÁVEL, PVC, DN 50 MM (1 1/2"), PARA REDE ENTERRADA DE DISTRIBUIÇÃO DE ENERGIA ELÉTRICA - FORNECIMENTO E INSTALAÇÃO. AF_12/2021	Redes Enterradas de Distribuição Elétrica	M	240,0	25,14	6.033,60	0,57	92,44	
91872	SINAPI	ELETRODUTO RÍGIDO ROSCÁVEL, PVC, DN 32 MM (1"), PARA CIRCUITOS TERMINAIS, INSTALADO EM PAREDE - FORNECIMENTO E INSTALAÇÃO.AF_03/2023	Instalações Elétricas - Eletrodutos Embutidos, Cabos, Caixas, Tomadas e Interruptores	M	240,0	24,34	5.841,60	0,56	93,00	
12943	ORSE	Fornecimento e montagem de tubo de aço galvanizado de 1"	Esquadrias de Ferro	m	80,0	72,59	5.807,20	0,55	93,55	
9537	SINAPI	LIMPEZA FINAL DA OBRA	SEDI - SERVIÇOS DIVERSOS	m²	934,0	5,74	5.361,16	0,51	94,06	
91929	SINAPI	CABO DE COBRE FLEXÍVEL ISOLADO, 4 MM², ANTI-CHAMA 0,6/1,0 KV, PARA CIRCUITOS TERMINAIS - FORNECIMENTO E INSTALAÇÃO. AF_03/2023	Instalações Elétricas - Eletrodutos Embutidos, Cabos, Caixas, Tomadas e Interruptores	M	460,0	11,30	5.198,00	0,49	94,56	
99260	SINAPI	CAIXA ENTERRADA HIDRÁULICA RETANGULAR, EM ALVENARIA COM BLOCOS DE CONCRETO, DIMENSÕES INTERNAS: 0,6X0,6X0,6 M PARAREDE DE DRENAGEM. AF_12/2020	Caixas Enterradas	UN	8,0	598,72	4.789,76	0,46	95,01	
102491	SINAPI	PINTURA DE PISO COM TINTA ACRÍLICA, APLICAÇÃO MANUAL, 2 DEMÃOS, INCLUSO FUNDO PREPARADOR. AF_05/2021	Pintura para Pisos e para Sinalização Horizontal e Vertical	m²	161,72	26,95	4.358,35	0,41	95,43	
87893	SINAPI	CHAPISCO APLICADO EM ALVENARIA (SEM PRESENÇA DE VÁOS) E ESTRUTURAS DE CONCRETO DE FACHADA, COM COLHER DE PEDREIRO. ARGAMASSA TRAÇO 1:3 COM PREPARO MANUAL. AF_10/2022	Chapisco	m²	417,88	10,13	4.233,12	0,40	95,83	
96619	SINAPI	LASTRO DE CONCRETO MAGRO, APLICADO EM BLOCOS DE COROAMENTO OU SAPATAS, ESPESSURA DE 5 CM. AF_01/2024	Lastro	m²	63,36	64,63	4.094,95	0,39	96,22	

QUADRAS DE AREIA EM BENEDITINOS/PI			Bancos SINAPI - 02/2026 - Piauí ORSE - 12/2025 - Sergipe SEINFRA - 028 - Ceará		B.D.I. 29,21%		Encargos Sociais Desonerado: Horista: 84,59% Mensalista: 47,59%		
Curva ABC de Serviços									
Código	Banco	Descrição	Tipo	Und	Quant.	Valor Unit	Total	Peso (%)	Peso Acumulado (%)
12808	ORSE	Refletor Slim LED 200W de potência, branco Frio, 6500k, Autovolt, marca G-lightou similar	Luminárias Externas	un	24,0	166,95	4.006,80	0,38	96,60
73859/002	SINAPI	CAPINA E LIMPEZA MANUAL DE TERRENO	SERP - SERVIÇOS PRELIMINARES	m²	1.653,8	2,31	3.820,27	0,36	96,96
88489	SINAPI	PINTURA LÁTEX ACRÍLICA PREMIUM, APLICAÇÃO MANUAL EM PAREDES.DUAS DEMÃOS. AF_04/2023	Pintura Interna	m²	221,76	16,57	3.674,56	0,35	97,31
88489	SINAPI	PINTURA LÁTEX ACRÍLICA PREMIUM, APLICAÇÃO MANUAL EM PAREDES, DUAS DEMÃOS. AF_04/2023	Pintura Interna	m²	196,12	16,57	3.249,70	0,31	97,62
91927	SINAPI	CABO DE COBRE FLEXÍVEL ISOLADO, 2,5 MM², ANTI-CHAMA 0,6/1,0 KV,PARA CIRCUITOS TERMINAIS - FORNECIMENTO E INSTALAÇÃO. AF_03/2023	Instalações Elétricas - Eletrodutos Embutidos, Cabos, Caixas, Tomadas e Interruptores	M	360,0	7,64	2.750,40	0,26	97,88
98510	SINAPI	PLANTIO DE ÁRVORE ORNAMENTAL COM ALTURA DE MUDA MENOR OU IGUAL A 2,00 M . AF_07/2024	Paisagismo - Plantio	UN	18,0	146,92	2.644,56	0,25	98,13
4429	ORSE	Caixa de inspeção 0,30 x 0,30 x 0,40m	Caixas de Passagem em alvenaria de tijolos maciços	un	12,0	219,03	2.628,36	0,25	98,38
10536	ORSE	Lixeira em fibra de vidro, com capacidade 50l, com suporte (poste), FIOBERGLASS, REF. CLPD1085 ou similar	Diversos	un	6,0	431,75	2.590,50	0,25	98,63
2660	ORSE	Apiloamento manual de fundo de vala	Lastros, Lajes e Berços	m²	63,36	35,80	2.268,28	0,22	98,84
96986	SINAPI	HASTE DE ATERRAMENTO, DIÂMETRO 3/4", COM 3 METROS - FORNECIMENTO E INSTALAÇÃO. AF_08/2023	Sistema de Proteção contra Descargas Atmosféricas - SPDA	UN	12,0	156,89	1.882,68	0,18	99,02
89574	SINAPI	JUNÇÃO DUPLA, PVC, SERIE R, ÁGUA PLUVIAL, DN 100 X 100 X 100 MM, JUNTA ELÁSTICA, FORNECIDO E INSTALADO EM RAMAL DE ENCAMINHAMENTO. AF_06/2022	Instalações Prediais de Águas Pluviais - Tubos, Conexões, Caixas e Ralos	UN	8,0	195,19	1.561,52	0,15	99,17
98525	SINAPI	LIMPEZA MECANIZADA DE CAMADA VEGETAL, VEGETAÇÃO E PEQUENAS ÁRVORES (DIÂMETRO DE TRONCO MENOR QUE 0,20 M), COM TRATOR DE ESTEIRAS. AF_03/2024	Supressão Vegetal	m²	1.653,8	0,82	1.356,11	0,13	99,30
88415	SINAPI	APLICAÇÃO MANUAL DE FUNDO SELADOR ACRÍLICO EM PAREDESEXTERNAS DE CASAS. AF_03/2024	Pintura Externa	m²	221,76	6,02	1.334,99	0,13	99,43
101875	SINAPI	QUADRO DE DISTRIBUIÇÃO DE ENERGIA EM CHAPA DE AÇO GALVANIZADO, DE EMBUTIR, COM BARRAMENTO TRIFÁSICO, PARA 12 DISJUNTORES DIN 100A - FORNECIMENTO E INSTALAÇÃO. AF_10/2020	Instalações Elétricas - Quadros, Cabos, Disjuntores, Contatores e Barramentos Blindados	UN	2,0	572,63	1.145,26	0,11	99,54
100575	SINAPI	REGULARIZAÇÃO DE SUPERFÍCIES COM MOTONIVELADORA. AF_09/2024	Aterros, Bases, Sub bases e Imprimações	m²	1.653,8	0,69	1.141,12	0,11	99,64
C1016	SEINFRA	CURVA EM AÇO GALV. D= 15 A 25mm (1/2") A (1")	0	UN	24,0	44,28	1.062,72	0,10	99,75
88485	SINAPI	FUNDO SELADOR ACRÍLICO, APLICAÇÃO MANUAL EM PAREDE, UMA DEMÃO. AF_04/2023	Pintura Interna	m²	196,12	5,20	1.019,82	0,10	99,84
426	ORSE	Condulete em alumínio tipo Ir de 3/4"	Interligações até Quadro Geral - Fios e Cabos	un	12,0	37,56	450,72	0,04	99,89
91876	SINAPI	LUVA PARA ELETRODUTO, PVC, ROSCÁVEL, DN 32 MM (1"), PARA CIRCUITOS TERMINAIS, INSTALADA EM FORRO - FORNECIMENTO EINSTALAÇÃO. AF_03/2023	Instalações Elétricas - Eletrodutos Embutidos, Cabos, Caixas, Tomadas e Interruptores	UN	28,0	12,77	357,56	0,03	99,92
93673	SINAPI	DISJUNTOR TRIPOLAR TIPO DIN, CORRENTE NOMINAL DE 50A -FORNECIMENTO E INSTALAÇÃO. AF_10/2020	Instalações Elétricas - Quadros, Cabos, Disjuntores, Contatores e Barramentos Blindados	UN	2,0	120,03	240,06	0,02	99,94
93657	SINAPI	DISJUNTOR MONOPOLAR TIPO DIN, CORRENTE NOMINAL DE 32A - FORNECIMENTO E INSTALAÇÃO. AF_10/2020	Instalações Elétricas - Quadros, Cabos, Disjuntores, Contatores e Barramentos Blindados	UN	12,0	18,95	227,40	0,02	99,96
4015	ORSE	Fita isolante alta fusão 19 mm x 10 m - Fornecimento	Pontos de Suprimento de Energia Convencionais	Un	12,0	16,28	195,36	0,02	99,98
12140	ORSE	Abraçadeira metálica tipo "D" de 1"	Tubos e Conexões de PVC Rígido Soldável	un	24,0	7,57	181,68	0,02	100,00
Total sem BDI									814.130,70
Total do BDI									237.684,03
Total Geral									1.051.814,73



Tiago Queiroz Madeira Campos
Eng. Civil
CREA 190079219-2

Obra
QUADRAS DE AREIA EM BENEDITINOS/PI

Bancos
SINAPI - 02/2026 - Piauí
ORSE - 12/2025 -
Sergipe
SEINFRA - 028 - Ceará

B.D.I.
29,21%

Encargos Sociais
Desonerado:
Horista: 84,59%
Mensalista: 47,59%

Cronograma Físico e Financeiro

Item	Descrição	Total Por Etapa	30 DIAS	60 DIAS	90 DIAS	120 DIAS	150 DIAS
1	SERVIÇOS INICIAIS	100,00% 70.476,14	42,01% 29.609,02	14,50% 10.216,78	14,50% 10.216,78	14,50% 10.216,78	14,50% 10.216,78
1.1	FORNECIMENTO E INSTALAÇÃO DE PLACA DE OBRA COM CHAPA GALVANIZADA E ESTRUTURA DE MADEIRA. AF_03/2022_PS	100,00% 7.208,04	100,00% 7.208,04				
1.2	ELABORAÇÃO DE PROJETOS EXECUTIVOS DE ENGENHARIA	100,00% 12.184,20	100,00% 12.184,20				
1.3	ADMINISTRAÇÃO LOCAL DA OBRA	100,00% 51.083,90	20,00% 10.216,78	20,00% 10.216,78	20,00% 10.216,78	20,00% 10.216,78	20,00% 10.216,78
2	SERVIÇOS PRELIMINARES	100,00% 13.008,33	100,00% 13.008,33				
3	LIMPEZA E NIVELAMENTO	100,00% 141.638,63	100,00% 141.638,63				
4	MOVIMENTAÇÃO DE TERRA	100,00% 6.630,30	50,00% 3.315,15	50,00% 3.315,15			
5	INFRAESTRUTURA	100,00% 18.527,74		100,00% 18.527,74			
6	SUPERESTRUTURA	100,00% 12.352,03		50,00% 6.176,01	50,00% 6.176,02		
7	REVESTIMENTO / PINTURA MURETA	100,00% 53.150,13		20,00% 10.630,02	50,00% 26.575,07	30,00% 15.945,04	
8	ALAMBRADO	100,00% 184.409,58			50,00% 92.204,79	50,00% 92.204,79	
9	DIVERSOS	100,00% 16.206,56				100,00% 16.206,56	
10	DRENAGEM	100,00% 27.736,00		50,00% 13.868,00	50,00% 13.868,00		
11	Instalações Elétricas e Iluminação	100,00% 93.537,72			20,00% 18.707,54	50,00% 46.768,86	30,00% 28.061,32
12	Material Esportivo	100,00% 6.647,68					100,00% 6.647,68
13	CIRCULAÇÃO	100,00% 136.155,21		50,00% 68.077,61	25,00% 34.038,80	25,00% 34.038,80	
14	ARQUIBANCADA	100,00% 243.686,74		40,00% 97.474,70	25,00% 60.921,69	25,00% 60.921,69	10,00% 24.368,66
15	OUTROS SERVIÇOS	100,00% 22.290,78					100,00% 22.290,78
16	SERVIÇOS FINAIS	100,00% 5.361,16					100,00% 5.361,16
Porcentagem			17,83%	21,7%	24,98%	26,27%	9,22%
Custo			187.571,13	228.286,01	262.708,69	276.302,52	96.946,38
Porcentagem Acumulado			17,83%	39,54%	64,51%	90,78%	100,0%
Custo Acumulado			187.571,13	415.857,14	678.565,83	954.868,35	1.051.814,73

Handwritten Signature
Tiago Queiroz Madureira Campos
Eng. Civil
CREA 190079219-2

COMPOSIÇÃO DO BDI - NÃO DESONERADO

COMPONENTE DO BDI	PERCENTUAL
LUCRO (L)	7,40%
ADMINISTRAÇÃO CENTRAL (A)	3,89%
GARANTIAS E SEGUROS (G + S)	0,80%
RISCOS (R)	1,25%
DESPESAS FINANCEIRAS (DF)	0,90%
ISS*	3,00%
PIS	0,65%
COFINS	3,00%
CPRB	4,50%
BDI CALCULADO	29,21%
$BDI (\%) = \frac{(1 + AC + R + SG) \times (1 + DF) \times (1 + L)}{(1 - I)} - 1$	
AC = TAXA DE RATEIO DA ADMINISTRAÇÃO CENTRAL G + S = SEGURO E GARANTIA DO EMPREENDIMENTO R = TAXA DE RISCO DF = TAXA DE DESPESAS FINANCEIRAS L = TAXA DE LUCRO T = TAXA DE TRIBUTOS	
DE ACORDO COM: LEI Nº 12.546, DE 14 DE DEZEMBRO DE 2011 LEI Nº 13.161, DE 31 DE AGOSTO DE 2015 ACÓRDÃO Nº 2622/2013 - TCU - Plenário	

Telesny
Tiago Queiroz Maderia Campos
Eng. Civil
CREA 190079219-2

ENCARGOS SOCIAIS SOBRE A MÃO DE OBRA					
CÓDIG	DESCRIÇÃO	COM DESONERAÇÃO		SEM DESONERAÇÃO	
		HORISTA (%)	MENSALISTA (%)	HORISTA (%)	MENSALISTA (%)
GRUPO A					
A1	INSS	0,00	0,00	20,00	20,00
A2	SESI	1,50	1,50	1,50	1,50
A3	SENAI	1,00	1,00	1,00	1,00
A4	INCRA	0,20	0,20	0,20	0,20
A5	SEBRAE	0,60	0,60	0,60	0,60
A6	Salário Educação	2,50	2,50	2,50	2,50
A7	Seguro Contra Acidentes de	3,00	3,00	3,00	3,00
A8	FGTS	8,00	8,00	8,00	8,00
A9	SECONCI	0,00	0,00	0,00	0,00
A	Total	16,80	16,80	36,80	36,80
GRUPO B					
B1	Repouso Semanal Remunerado	17,82	Não incide	17,82	Não incide
B2	Feriados	3,95	Não incide	3,95	Não incide
B3	Auxílio - Enfermidade	0,85	0,64	0,85	0,64
B4	13º Salário	11,09	8,33	11,09	8,33
B5	Licença Paternidade	0,06	0,04	0,06	0,04
B6	Faltas Justificadas	0,74	0,56	0,74	0,56
B7	Dias de Chuvas	1,18	Não incide	1,18	Não incide
B8	Auxílio Acidente de Trabalho	0,10	0,08	0,10	0,08
B9	Férias Gozadas	13,76	10,34	13,76	10,34
B10	Salário Maternidade	0,04	0,03	0,04	0,03
B	Total	49,59	20,02	49,59	20,02
GRUPO C					
C1	Aviso Prévio Indenizado	5,36	4,03	5,36	4,03
C2	Aviso prévio Trabalhado	0,13	0,09	0,13	0,09
C3	Férias Indenizadas	0,96	0,72	0,96	0,72
C4	Depósito rescisão Sem Justa	2,52	1,89	2,52	1,89
C5	Indenização Adicional	0,45	0,34	0,45	0,34
C	Total	9,42	7,07	9,42	7,07
GRUPO D					
D1	Reincidência do grupo A sobre o	8,33	3,36	18,25	7,37
D2	Reincidência do Grupo A sobre Aviso Prévio	0,45	0,34	0,48	0,36
D	Total	8,78	3,70	18,73	7,73
TOTAL (%) (A+B+C+D)		84,59	47,59	114,54	71,62

Handwritten signature
 Tiago Queiroz Madrinha Campos
 Eng. Civil
 CREA 190079219-2

Obra

QUADRAS DE AREIA EM BENEDITINOS/PI

Memorial de Cálculo

Item	Descrição	Und	Quant.	Comp. (m)	Larg. (m)	Altura (m)	Área (m²)	D.M.T. (km)	Fator de Empolamento (%)	Volume (m³)	Perímetro (m)	Peso (kg/m)	Nº Barras (und)	Fator de Conversão do Aço	m³xkm	Quant.
1	SERVIÇOS INICIAIS															
1.1	FORNECIMENTO E INSTALAÇÃO DE PLACA DE OBRA COM CHAPA GALVANIZADA E ESTRUTURA DE MADEIRA. AF_03/2022_PS	m²	2,00	3,00		2,00	6,00									12,00
1.2	ELABORAÇÃO DE PROJETOS EXECUTIVOS DE ENGENHARIA	ut	60,00													60,00
1.3	ADMINISTRAÇÃO LOCAL DA OBRA	UN	1,00													1,00
2	SERVIÇOS PRELIMINARES															
2.1	CAPINA E LIMPEZA MANUAL DE TERRENO	m²	1,00				1653,80									1653,80
	CONCRETO						341,24									
	INTERTRAVADO						445,94									
	CAMPO						720,00									
	ARQUIBANCADA						146,62									
2.2	REGULARIZAÇÃO DE SUPERFÍCIES COM MOTONIVELADORA. AF_09/2024	m²	1,00				1653,80									1653,80
2.3	LOCAÇÃO DA OBRA - EXECUÇÃO DE GABARITO	m²	1,00				875,62									875,62
	QUADRA		2,00	24,30	15,00		729,00									
	ARQUIBANCADA						146,62									
3	LIMPEZA E NIVELAMENTO															
3.1	LIMPEZA MECANIZADA DE CAMADA VEGETAL, VEGETAÇÃO E PEQUENAS ÁRVORES (DIÂMETRO DE TRONCO MENOR QUE 0,20 M), COM TRATOR DE ESTEIRAS. AF_03/2024	m²	1,00				1653,80									1653,80
3.2	CARGA, MANOBRA E DESCARGA DE ENTULHO EM CAMINHÃO BASCULANTE 6 M³ - CARGA COM ESCAVADEIRA HIDRÁULICA (CAÇAMBA DE 0,80 M³ / 111 HP) E DESCARGA LIVRE (UNIDADE: M3). AF_07/2020	m³	1,00			0,40	661,52									661,52
3.3	TRANSPORTE COM CAMINHÃO BASCULANTE DE 10 M³, EM VIA URBANA EM LEITO NATURAL (UNIDADE: M3XKM). AF_07/2020	M3XKM	2,00					10,00							6615,20	6615,20
3.4	ESCAVAÇÃO MANUAL SOLO DE 1A. CAT. PROF. ATÉ 1.50m	m³	2,00	24,30	15,00	0,60				437,40						437,40
3.5	Colchão de areia	m³	2,00	24,30	15,00	0,60				437,40						437,40
4	MOVIMENTAÇÃO DE TERRA															
4.1	ESCAVAÇÃO MANUAL DE VALA. AF_09/2024	m³	2,00							38,02						38,00
	MURETA ALAMBRADO 1		2,00	24,30	0,40	0,60				11,66						
	MURETA ALAMBRADO 2		2,00	15,30	0,40	0,60				7,34						
4.2	Apiloamento manual de fundo de vala	m²	2,00				63,36									63,36
	VALA 1		2,00	24,30	0,40		19,44									
	VALA 2		2,00	15,30	0,40		12,24									
5	INFRAESTRUTURA															
5.1	LASTRO DE CONCRETO MAGRO, APLICADO EM BLOCOS DE COROAMENTO OU SAPATAS, ESPESSURA DE 5 CM. AF_01/2024	m²	2,00	79,20	0,40		63,36									63,36
5.2	ALVENARIA DE EMBASAMENTO DE PEDRA ARGAMASSADA	m³	2,00	79,20	0,30	0,30				14,26						14,26
5.3	ALVENARIA DE VEDAÇÃO DE BLOCOS CERÂMICOS FURADOS NA VERTICAL DE 14X19X39 CM (ESPESSURA 14 CM) E ARGAMASSA DE ASSENTAMENTO COM PREPARO EM BETONEIRA. AF_12/2021	m²	2,00	79,20		0,25	39,60									39,60
6	SUPERESTRUTURA															
6.1	ALVENARIA DE VEDAÇÃO DE BLOCOS CERÂMICOS FURADOS NA VERTICAL DE 14X19X39 CM (ESPESSURA 14 CM) E ARGAMASSA DE ASSENTAMENTO COM PREPARO EM BETONEIRA. AF_12/2021	m²	2,00	79,20		0,70	110,88									110,88
7	REVESTIMENTO / PINTURA MURETA															
7.1	CHAPISCO APLICADO EM ALVENARIA (SEM PRESENÇA DE VÃOS) E ESTRUTURAS DE CONCRETO DE FACHADA, COM COLHER DE PEDREIRO. ARGAMASSA TRAÇO 1:3 COM PREPARO MANUAL. AF_10/2022	m²	4,00	79,20		0,70	221,76									221,76
7.2	EMBOÇO OU MASSA ÚNICA EM ARGAMASSA TRAÇO 1:2:8, PREPARO MANUAL, APLICADA MANUALMENTE EM PANOS CEGOS DE FACHADA (SEM PRESENÇA DE VÃOS), ESPESSURA MAIOR OU IGUAL A 50 MM. AF_08/2022	m²	4,00	79,20		0,70	221,76									221,76
7.3	APLICAÇÃO MANUAL DE FUNDO SELADOR ACRÍLICO EM PAREDESEXTERNAS DE CASAS. AF_03/2024	m²	4,00	79,20		0,70	221,76									221,76

Obra

QUADRAS DE AREIA EM BENEDITINOS/PI

Memorial de Cálculo

Item	Descrição	Und	Quant.	Comp. (m)	Larg. (m)	Altura (m)	Área (m²)	D.M.T. (km)	Fator de Empolamento (%)	Volume (m³)	Perímetro (m)	Peso (kg/m)	Nº Barras (und)	Fator de Conversão do Aço	m³xkm	Quant.
7.4	EMASSAMENTO COM MASSA LÁTEX, APLICAÇÃO EM PAREDE, DUAS DEMÃOS, LIXAMENTO MANUAL. AF_04/2023	m²	4,00	79,20		0,70	221,76									221,76
7.5	PINTURA LÁTEX ACRÍLICA PREMIUM, APLICAÇÃO MANUAL EM PAREDES, DUAS DEMÃOS. AF_04/2023	m²	4,00	79,20		0,70	221,76									221,76
7.6	PINTURA COM TINTA ALQUÍDICA DE ACABAMENTO (ESMALTE SINTÉTICO BRILHANTE) PULVERIZADA SOBRE SUPERFÍCIES METÁLICAS (EXCETO PERFIL) EXECUTADO EM OBRA (POR DEMÃO). AF_01/2020_PE	m²	2,00	78,40		3,50	548,80									548,80
8	ALAMBRADO															
8.1	ALAMBRADO PARA QUADRA POLIESPORTIVA, ESTRUTURADO POR TUBOS DE AÇO GALVANIZADO, (MONTANTES COM DIÂMETRO 2", TRAVESSAS E ESCORAS COM DIÂMETRO 1 ¼"), COM TELA DE ARAME GALVANIZADO, FIO 10 BWG E MALHA QUADRADA 5X5CM (EXCETO MURETA). AF_03/2021	m²	2,00	78,40		3,50	548,80									548,80
8.2	ESTRUTURA DE TUBOS DE AÇO GALVANIZADO, (MONTANTES COM DIÂMETRO 2", TRAVESSAS E ESCORAS COM DIÂMETRO 1 ¼), PARA ALAMBRADO DE QUADRA POLIESPORTIVA (SOMENTE TUBO)	m	2,00	145,20							290,40					290,40
8.3	CONCRETO CICLÓPICO FCK = 15MPa, 30% PEDRA DE MÃO EM VOLUMERAL, INCLUSIVE LANÇAMENTO. AF_05/2021	m³	36,00	0,60	0,60	0,60				7,78						7,78
9	DIVERSOS															
9.1	Portão em tela arame galvanizado n.12 malha 2" e moldura em tubos de aço com duas folhas de abrir, incluso ferragens	m²	4,00	2,00		2,00	16,00									16,00
10	DRENAGEM															
10.1	Fornecimento e assentamento de tubo pead flexível corrugado perfurado d = 4" (Kandreno ou similar)	m	2,00	140,00							280,00					280,00
10.2	JUNÇÃO DUPLA, PVC, SÉRIE R, ÁGUA PLUVIAL, DN 100 X 100 X 100 MM, JUNTA ELÁSTICA, FORNECIDO E INSTALADO EM RAMAL DE ENCAMINHAMENTO. AF_06/2022	UN	8,00													8,00
10.3	MANTA GEOTEXTIL, TECIDA 100% POLIPROPILENO, RESISTÊNCIA ATRAÇÃO DE 55KN/M E DEFORMAÇÃO INFERIOR A 15% (FORNECIMENTO E ASSENTAMENTO)	m²	2,00													616,00
10.4	CAIXA ENTERRADA HIDRÁULICA RETANGULAR, EM ALVENARIA COM BLOCOS DE CONCRETO, DIMENSÕES INTERNAS: 0,6X0,6X0,6 M PARAREDE DE DRENAGEM. AF_12/2020	UN	8,00													8,00
11	Instalações Elétricas e Iluminação															
11.1	Refletor Slim LED 200W de potência, branco Frio, 6500k, Autovolt, marca G-light ou similar	un	24,00													24,00
11.2	Poste de aço galvanizado cônico contínuo reto, diâmetro superior 60mm, diâmetro da base 115mm, altura total 5m, Conipost ref. Série 0005/classe 60 da Conipost ou similar	un	12,00													12,00
11.3	QUADRO DE DISTRIBUIÇÃO DE ENERGIA EM CHAPA DE AÇO GALVANIZADO, DE EMBUTIR, COM BARRAMENTO TRIFÁSICO, PARA 12 DISJUNTORES DIN 100A - FORNECIMENTO E INSTALAÇÃO. AF_10/2020	UN	2,00													2,00
11.4	LUVA PARA ELETRODUTO, PVC, ROSCÁVEL, DN 32 MM (1"), PARA CIRCUITOS TERMINAIS, INSTALADA EM FORRO - FORNECIMENTO E INSTALAÇÃO. AF_03/2023	UN	28,00													28,00
11.5	CABO DE COBRE FLEXÍVEL ISOLADO, 2,5 MM², ANTI-CHAMA 0,6/1,0 KV, PARA CIRCUITOS TERMINAIS - FORNECIMENTO E INSTALAÇÃO. AF_03/2023	M	360,00													360,00
11.6	CABO DE COBRE FLEXÍVEL ISOLADO, 4 MM², ANTI-CHAMA 0,6/1,0 KV, PARA CIRCUITOS TERMINAIS - FORNECIMENTO E INSTALAÇÃO. AF_03/2023	M	460,00													460,00
11.7	CABO DE COBRE FLEXÍVEL ISOLADO, 16 MM², ANTI-CHAMA 0,6/1,0 KV, PARA CIRCUITOS TERMINAIS - FORNECIMENTO E INSTALAÇÃO. AF_03/2023	M	360,00													360,00
11.8	Caixa de inspeção 0,30 x 0,30 x 0,40m	un	12,00													12,00
11.9	CURVA EM AÇO GALV. D= 15 A 25mm (1/2") A (1")	UN	24,00													24,00
11.10	DISJUNTOR TRIPOLAR TIPO DIN, CORRENTE NOMINAL DE 50A - FORNECIMENTO E INSTALAÇÃO. AF_10/2020	UN	2,00													2,00
11.11	DISJUNTOR MONOPOLAR TIPO DIN, CORRENTE NOMINAL DE 32A - FORNECIMENTO E INSTALAÇÃO. AF_10/2020	UN	12,00													12,00


 Tiago Queiroz Madalena Campos
 Eng. Civil
 CREA 190079219-2

Obra

QUADRAS DE AREIA EM BENEDITINOS/PI

Memorial de Cálculo

Item	Descrição	Und	Quant.	Comp. (m)	Larg. (m)	Altura (m)	Área (m²)	D.M.T. (km)	Fator de Empolamento (%)	Volume (m³)	Perímetro (m)	Peso (kg/m)	Nº Barras (und)	Fator de Conversão do Aço	m³xkm	Quant.
11.12	Condutele em alumínio tipo Ir de 3/4"	un	12,00													12,00
11.13	HASTE DE ATERRAMENTO, DIÂMETRO 3/4", COM 3 METROS - FORNECIMENTO E INSTALAÇÃO. AF_08/2023	UN	12,00													12,00
11.14	Fornecimento e montagem de tubo de aço galvanizado de 1"	m	80,00													80,00
11.15	ELETRODUTO RÍGIDO ROSCÁVEL, PVC, DN 32 MM (1"), PARA CIRCUITOS TERMINAIS, INSTALADO EM PAREDE - FORNECIMENTO E INSTALAÇÃO. AF_03/2023	M	240,00													240,00
11.16	ELETRODUTO RÍGIDO ROSCÁVEL, PVC, DN 50 MM (1 1/2"), PARA REDE ENTERRADA DE DISTRIBUIÇÃO DE ENERGIA ELÉTRICA - FORNECIMENTO E INSTALAÇÃO. AF_12/2021	M	240,00													240,00
11.17	Fita isolante alta fusão 19 mm x 10 m - Fornecimento	Un	12,00													12,00
11.18	Abraçadeira metálica tipo "D" de 1"	un	24,00													24,00
11.19	SUPORTE CRUZETA EM FERRO GALVANIZADO, COM PINTURA EPOXI, PARA FIXAÇÃO DE REFLETORES	und	24,00													24,00
12	Material Esportivo															
12.1	CONJUNTO PARA QUADRA DE VOLEI COM POSTES EM TUBO DE ACO GALVANIZADO 3", H = *255* CM, PINTURA EM TINTA ESMALTE SINTETICO, REDE DE NYLON COM 2 MM, MALHA 10 X 10 CM E ANTENAS OFICIAIS EMFIBRA DE VIDRO	UN	2,00													2,00
13	CIRCULAÇÃO															
13.1	ATERRO MANUAL DE VALAS COM AREIA PARA ATERRO. AF_08/2023	m³	2,00							157,44						157,44
	CIRCULAÇÃO - PISO CONCRETO					0,20	170,62			34,12						
	CIRCULAÇÃO - INTERTRAVADO					0,20	222,97			44,59						
13.2	ALVENARIA DE VEDAÇÃO DE BLOCOS CERÂMICOS FURADOS NA HORIZONTAL DE 14X9X19 CM (ESPESSURA 14 CM, BLOCO DEITADO) E ARGAMASSA DE ASSENTAMENTO COM PREPARO MANUAL. AF_12/2021	m²	2,00	118,30		0,20	47,32									47,32
13.3	LASTRO DE CONCRETO MAGRO, APLICADO EM PISOS, LAJES SOBRE SOLO OU RADIER, ESPESSURA DE 3 CM. AF_01/2024	m²	1,00				341,24									341,24
13.4	EXECUÇÃO DE PASSEIO (CALÇADA) OU PISO DE CONCRETO COM CONCRETO MOLDADO IN LOCO, FEITO EM OBRA, ACABAMENTO CONVENCIONAL, ESPESSURA 8 CM, ARMADO. AF_08/2022	m²	1,00			0,08	341,24			27,30						341,24
13.5	EXECUÇÃO DE PASSEIO EM PISO INTERTRAVADO, COM BLOCO RETANGULAR COR NATURAL DE 20 X 10 CM, ESPESSURA 6 CM. AF_10/2022	m²	1,00				445,94									445,94
14	ARQUIBANCADA															
14.1	MOVIMENTO DE TERRA															
14.1.1	ESCAVAÇÃO MANUAL DE VALA. AF_09/2024	m³	2,00			0,40	73,31			58,65						58,64
14.1.2	ATERRO MANUAL DE VALAS COM AREIA PARA ATERRO. AF_08/2023	m³	2,00							102,28						102,28
	ARQ 1			21,80	0,45	0,45				4,41						
	ARQ 2			21,80	0,45	0,90				8,83						
	ARQ 3			21,80	0,45	1,35				13,24						
	ARQ 4			21,80	0,45	1,80				17,66						
	RAMPA 1			3,90	1,80	0,30				2,11						
	RAMPA 2			8,05	1,35	0,45				4,89						
14.2	INFRAESTRUTURA															
14.2.1	PEDRA ARGAMASSADA COM CIMENTO E AREIA 1:3, 40% DE ARGAMASSA EM VOLUME - AREIA E PEDRA DE MÃO COMERCIAIS - FORNECIMENTO E ASSENTAMENTO. AF_08/2022	m³	2,00			0,40	73,31			58,65						58,64
14.3	SUPERESTRUTURA															
14.3.1	ALVENARIA DE VEDAÇÃO DE BLOCOS CERÂMICOS FURADOS NA HORIZONTAL DE 9X14X19 CM (ESPESSURA 9 CM) E ARGAMASSA DE ASSENTAMENTO COM PREPARO MANUAL. AF_12/2021	m²	2,00				305,12									305,12
	PAREDE 1			21,80		0,45	9,81									
	PAREDE 2			21,80		0,90	19,62									
	PAREDE 3			21,80		1,35	29,43									
	PAREDE 4			21,80		1,80	39,24									
	PAREDE 5			21,80		2,30	50,14									

Obra

QUADRAS DE AREIA EM BENEDITINOS/PI

Memorial de Cálculo

Item	Descrição	Und	Quant.	Comp. (m)	Larg. (m)	Altura (m)	Área (m²)	D.M.T. (km)	Fator de Empolamento (%)	Volume (m³)	Perímetro (m)	Peso (kg/m)	Nº Barras (und)	Fator de Conversão do Aço	m²xkm	Quant.
	FECHAMENTO LATERAL					1,80	4,32									
14.3.2	Concreto Armado fck=21,0MPa, usinado, bombeado, adensado e lançado, para Uso Geral, com formas planas em compensado resinado 12mm (05 usos)	m³	2,00							17,46						17,46
	P1		9,00	0,15	0,15	0,45				0,09						
	P2		9,00	0,15	0,15	0,90				0,18						
	P3		9,00	0,15	0,15	1,35				0,27						
	P4		9,00	0,15	0,15	1,80				0,36						
	P5		9,00	0,15	0,15	2,30				0,47						
	V1		15,00	21,80	0,15	0,15				7,36						
14.4	PISOS E REVESTIMENTO															
14.4.1	LASTRO DE CONCRETO MAGRO, APLICADO EM PISOS, LAJES SOBRE SOLO OU RADIER, ESPESSURA DE 5 CM. AF_01/2024	m²	2,00				161,72									161,72
	ARQUIBANCADA		5,00	21,80	0,60		65,40									
	RAMPA 1		1,00	1,80	3,90		7,02									
	RAMPA 2		1,00	6,25	1,35		8,44									
14.4.2	CHAPISCO APLICADO EM ALVENARIA (SEM PRESENÇA DE VÃOS) E ESTRUTURAS DE CONCRETO DE FACHADA, COM COLHER DE PEDREIRO. ARGAMASSA TRAÇO 1:3 COM PREPARO MANUAL. AF_10/2022	m²	2,00	21,80	4,30		196,12									196,12
	LATERAL						8,64									
14.4.3	EMBOÇO OU MASSA ÚNICA EM ARGAMASSA TRAÇO 1:2:8, PREPARO MANUAL, APLICADA MANUALMENTE EM PANOS CEGOS DE FACHADA (SEM PRESENÇA DE VÃOS), ESPESSURA MAIOR OU IGUAL A 50 MM. AF_08/2022	m²	2,00													196,12
14.5	PINTURA															
14.5.1	FUNDO SELADOR ACRÍLICO, APLICAÇÃO MANUAL EM PAREDE, UMA DEMÃO. AF_04/2023	m²	1,00				196,12									196,12
14.5.2	EMASSAMENTO COM MASSA LÁTEX, APLICAÇÃO EM PAREDE, DUAS DEMÃOS, LIXAMENTO MANUAL. AF_04/2023	m²	1,00				196,12									196,12
14.5.3	PINTURA LÁTEX ACRÍLICA PREMIUM, APLICAÇÃO MANUAL EM PAREDES, DUAS DEMÃOS. AF_04/2023	m²	1,00				196,12									196,12
14.5.4	PINTURA DE PISO COM TINTA ACRÍLICA, APLICAÇÃO MANUAL, 2 DEMÃOS, INCLUSO FUNDO PREPARADOR. AF_05/2021	m²	1,00				161,72									161,72
14.6	METAIS															
14.6.1	GUARDA CORPO C/ CORRIMÃO EM TUBO SUPERIOR DE AÇO GALVANIZADO 3" 80MM	M	2,00	13,30			26,60									26,60
15	OUTROS SERVIÇOS															
15.1	Banco com encosto, compr=1,50m, largura=30cm, pé de ferro fundido e com 10 réguas de madeira, inclusive pintura	un	12,00													12,00
15.2	Lixeira em fibra de vidro, com capacidade 50l, com suporte (poste), FIOBERGLASS, REF. CLPD1085 ou similar	un	6,00													6,00
15.3	PLANTIO DE ÁRVORE ORNAMENTAL COM ALTURA DE MUDA MENOR OU IGUAL A 2,00 M. AF_07/2024	UN	12,00													18,00
16	SERVIÇOS FINAIS															
16.1	LIMPEZA FINAL DA OBRA	m²	1,00				934,00									934,00


 Tiago Queiroz Madeira Campos
 Eng. Civil
 CREA 190079219-2



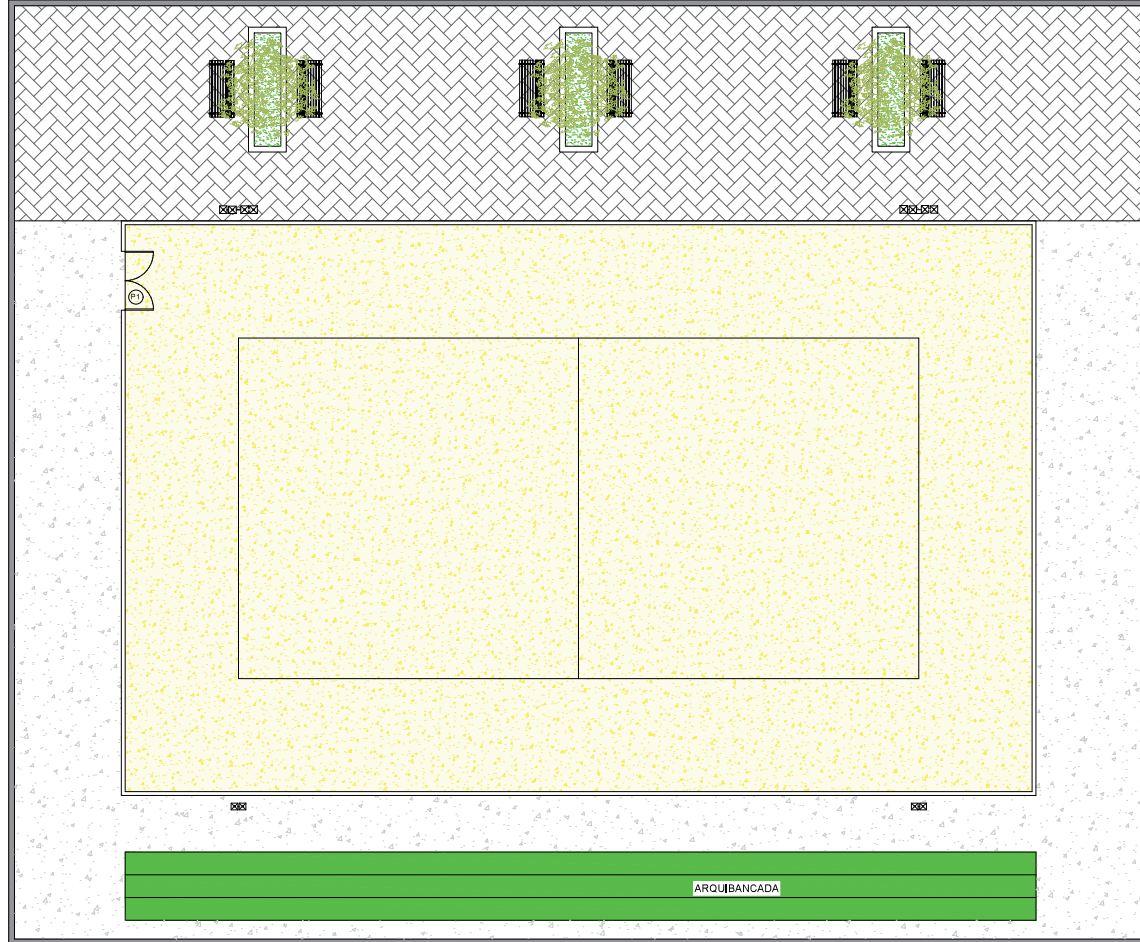
SECRETARIA
DA INFRAESTRUTURA
SEINFRA



OBRA: CONSTRUÇÃO DE QUADRA DE AREIA
LOCAL: MUNICIPIO DE BENEDITINOS-PI


12.0 PROJETOS GRÁFICOS


Tiago Queiroz Madeira Campos
Eng. Civil
CREA 190079219-2

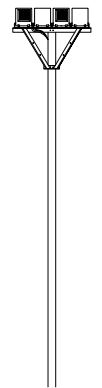


01 PLANTA DE LAYOUT
ESCALA: 1 | 100

Eng. Civil
CREA 190079219-2

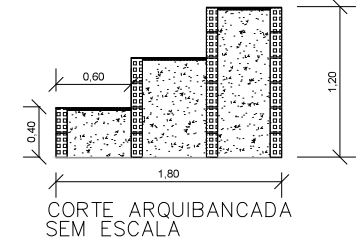


POSTES DE 2 LÂMPADAS - 3M

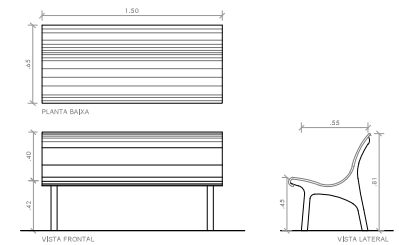


POSTES DE 4 LÂMPADAS - 3M

ELEMENTOS	DESCRIÇÃO	QUANTITATIVO
XX	POSTE COM 2 LÂMPADAS	02 UND
XX-XX	POSTE COM 4 LÂMPADAS	02 UND
P1	PORTA DUAS FOLHAS (2X2)	01 UND

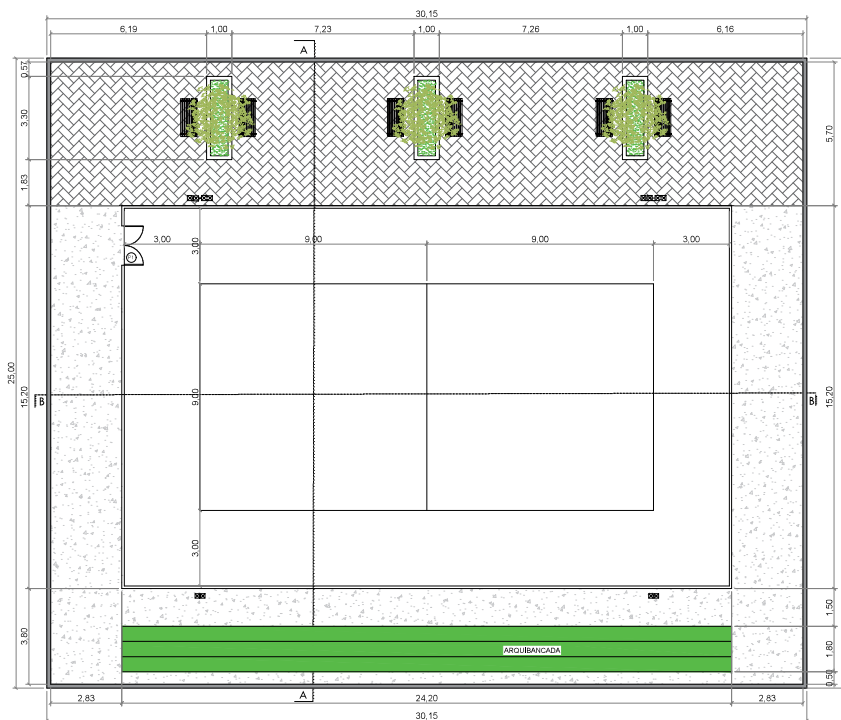


BANCO DE MADEIRA PRAÇA - SEM ESCALA

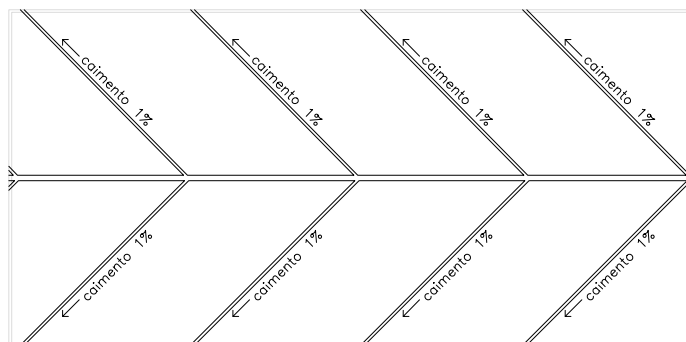


GOVERNO DO ESTADO DO PIAUÍ

DEPARTAMENTO	ENGENHARIA	DESENHO	ARQ
TÍTULO DO PROJETO	QUADRA DE AREIA	PRANCHAS	01/03
INTERESSADO DO SERVIÇO	-	ESCALA	INDICADA
TÍTULO DO DESENHO	PLANTA DE LAYOUT	DATA	MAR/2026
MUNICÍPIO	BENEDITINOS - PI	FASE	PROJETO BÁSICO
ARQUITETO(A)		DESENHO	



02 PLANTA BAIXA
ESCALA: 1 | 150



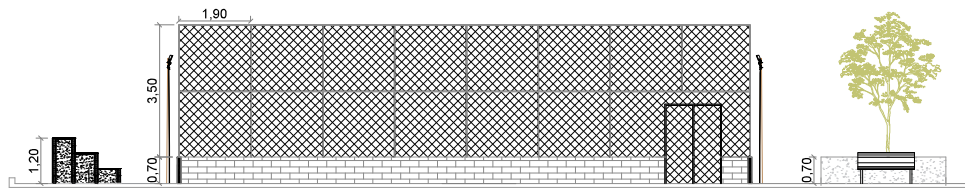
03 PLANTA DE DRENAGEM SUBTERRÂNEA
ESCALA: 1 | 10

QUADRO DE ÁREAS	
ÁREA TOTAL DA QUADRA:	753,76m ²
ÁREA DE ARQUIBANCADA:	43,36m ²
ÁREA DO COLÇÃO DE AREIA:	360,00m ²
ÁREA PISO INTERTRAVADO:	160,26m ²
ÁREA PISO DE CONCRETO:	155,95m ²
ÁREA MEIO FIO:	27,89m ²
ÁREA DE VEGETAÇÃO:	6,30m ²

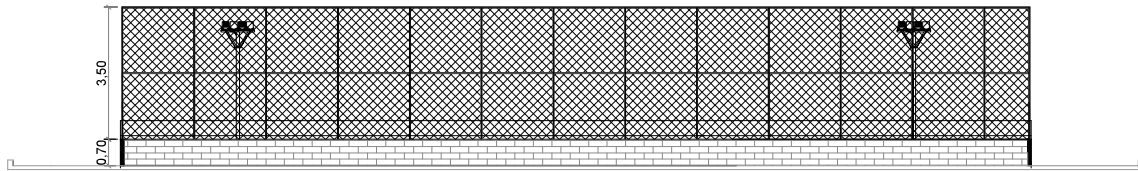
Eng. Civil
Tiago Queiroz Madeira Campos
Eng. Civil
CREA 190079219-2

GOVERNO DO ESTADO DO PIAUÍ


DEPARTAMENTO: ENGENHARIA	DESENHO: ARQ
TÍTULO DO PROJETO: QUADRA DE AREIA	FRANCHA: 02/03
ENDEREÇO DO SERVIÇO: -	
TÍTULO DO DESENHO: PLANTA BAIXA E DE DRENAGEM	
MUNICÍPIO: BENEDITINOS - PI	ZONA: RURAL
ARQUITETO(A):	FASE: PROJETO BÁSICO
DATA: MAR/2026	DESENHO:



04 CORTE A
ESCALA: 1 | 100



05 CORTE B
ESCALA: 1 | 100



06 LOCAÇÃO DOS REFLETORES
ESCALA: 1 | 125

Telesny
Tiago Queiroz Madureira Campos
Eng. Civil
CREA 190079219-2

GOVERNO DO ESTADO DO PIAUÍ

DEPARTAMENTO	ENGENHARIA	DESENHO	ARQ
TÍTULO DO PROJETO	QUADRA DE AREIA	PRANCHAS	03/03
ENDEREÇO DO SERVIÇO	-	TÍTULO DO DESENHO	CORTES A, B E LOCAÇÃO REFLETORES
MUNICÍPIO	BENEDITINOS - PI	ZONA	RURAL
ARQUITETO(A)	FASE	PROJETO BÁSICO	DATA
			MAR/2026
			DESENHO



DECLARAÇÃO DOS ITENS DE MAIOR RELEVÂNCIA

Abaixo a relação dos itens relevantes para a
**CONSTRUÇÃO DE DUAS QUADRAS DE AREIA NA ZONA RURAL DO
MUNICÍPIO DE BENEDITINOS/PI**

- 1. QUALIFICAÇÃO TÉCNICA – NOS CASOS DE SERVIÇOS DE ENGENHARIA DE MAIOR RELEVÂNCIA:**
- 2.**

ITEM	UND	50% PROJETO
ALAMBRADO PARA QUADRA POLIESPORTIVA, ESTRUTURADO POR TUBOS DE AÇO GALVANIZADO, (MONTANTES COM DIÂMETRO 2", TRAVESSAS E ESCORAS COM DIÂMETRO 1 1/4"), COM TELA DE ARAME GALVANIZADO, FIO 10 BWG E MALHA QUADRADA 5X5CM (EXCETO MURETA). AF_03/2021	M ²	274,40
EXECUÇÃO DE PASSEIO EM PISO INTERTRAVADO, COM BLOCO RETANGULAR COR NATURAL DE 20 X 10 CM, ESPESSURA 6 CM. AF_10/2022	M ²	222,97
PEDRA ARGAMASSADA COM CIMENTO E AREIA 1:3, 40% DE ARGAMASSA EM VOLUME - AREIA E PEDRA DE MÃO COMERCIAIS - FORNECIMENTO E ASSENTAMENTO. AF_08/2022	M ³	29,32
Concreto Armado fck=21,0MPa, usinado, bombeado, adensado e lançado, para Uso Geral, com formas planas em compensado resinado 12mm (05 usos	M ³	8,73

Teresina, 25 de março de 2026

Tiago Queiroz Madeira Campos

Matrícula: 0360267-2
Eng. Civil
CREA: 190079219-2



JUSTIFICATIVA QUANTO A EXIGÊNCIAS MÍNIMAS RELATIVAS ÀS INSTALAÇÕES E EQUIPAMENTOS

Abaixo a relação das exigências mínimas relativas às instalações e equipamentos mínimos necessários para a obra que possui como objeto o **CONSTRUÇÃO DE DUAS QUADRAS DE AREIA NA ZONA RURAL DO MUNICÍPIO DE BENEDITINOS/PI**

EQUIPAMENTOS MÍNIMOS CONFORME NATUREZA DA OBRA E EXIGÊNCIAS MÍNIMAS RELATIVAS ÀS INSTALAÇÕES:

- Retroescavadeira
- Placa vibratória
- Betoneira
- Caminhão basculante

Teresina, 25 de março de 2026

Tiago Queiroz Madeira Campos
Eng. Civil
CREA 190079219-2

Tiago Queiroz Madeira Campos
Matrícula: 0360267-2
Eng. Civil
CREA: 190079219-2



Anotação de Responsabilidade Técnica - ART
Lei nº 6.496, de 7 de dezembro de 1977

Conselho Regional de Engenharia e Agronomia do Piauí

CREA-PI

ART de Obra ou Serviço
1920260025722

1. Responsável Técnico

TIAGO QUEIROZ MADEIRA CAMPOS

Título profissional: **Engenheiro Civil**

Empresa Contratada: **SECRETARIA DA INFRA-ESTRUTURA DO ESTADO DO PIAUI**

RNP: **1900792192**

Registro: **14709**

Registro: **0000018517EMPI**

2. Dados do Contrato

Contratante: **SECRETARIA DE ESTADO DE INFRAESTRUTURA-SEINFRA/PI**

CPF/CNPJ: **06553531000198**

Logradouro: **AVENIDA PEDRO FREITAS, S/N**

Nº: **S/N**

Complemento: **CENTRO ADMINISTRATIVO DE TERESINA, BLOCO G, 1º**

Bairro: **SÃO PEDRO**

Cidade: **TERESINA**

UF: **PI**

CEP: **64018-900**

Contrato: **Sem número**

celebrado em **07/02/2024**

Vinculado à ART:

Valor: R\$ **6.550,00**

Tipo de Contratante: **PESSOA JURÍDICA DE DIREITO PÚBLICO**

Ação Institucional:

3. Dados da Obra/Serviço

Logradouro: **ZONA RURAL**

Nº: **S/N**

Complemento:

Bairro:

Cidade: **Benedictinos**

UF: **PI**

CEP: **64380-000**

Data de Início: **01/03/2026**

Previsão de Término: **31/03/2026**

Coordenadas Geográficas: **-5.349831, -42.820502**

Finalidade: **ESPORTIVO**

Código:

Proprietário: **SECRETARIA DE ESTADO DE INFRAESTRUTURA-SEINFRA/PI**

CPF/CNPJ: **06553531000198**

4. Atividade Técnica

ELABORAÇÃO

Quantidade

Unidade

ELABORAÇÃO DE ORÇAMENTO DE EDIFICAÇÃO EM MATERIAIS MISTOS

1.653,8000

metro quadrado

PROJETO DE EDIFICAÇÃO EM MATERIAIS MISTOS

1.653,8000

metro quadrado

Após a conclusão das atividades técnicas o profissional deverá proceder a baixa desta ART

5. Observações

ELABORAÇÃO DO PROJETO E ORÇAMENTO DE DUAS QUADRAS DE AREIA NA ZONA RURAL DO MUNICÍPIO DE BENEDITINOS-PI

6. Declarações

Acessibilidade: Declaro que as regras de acessibilidade previstas nas normas técnicas da ABNT, na legislação específica e no Decreto nº 5.296, de 2 de dezembro de 2004, não se aplicam às atividades profissionais acima relacionadas.

7. Entidade de Classe

CLUBE DE ENGENHARIA DO PIAUI - CEPI

8. Assinaturas

Declaro serem verdadeiras as informações acima

TERESINA - PI

26 de Março de 2026

Local

Data

Handwritten signature of Tiago Queiroz Madeira Campos
Tiago Queiroz Madeira Campos
Eng. Civil
CREA 190079219-2

TIAGO QUEIROZ MADEIRA CAMPOS - CPF: 78394716334

Handwritten signature of Damião G. Marabuco
Damião G. Marabuco
Superintendente
Seinfra-PI

SECRETARIA DE ESTADO DE INFRAESTRUTURA-SEINFRA/PI - CPF/CNPJ:

9. Informações

- A ART é válida somente quando quitada, mediante apresentação do comprovante do pagamento ou conferência no site do Crea-PI.
- A autenticidade deste documento pode ser verificada no site www.crea-pi.org.br ou www.confea.org.br
- A guarda da via assinada da ART será de responsabilidade do profissional e do contratante com o objetivo de documentar o vínculo contratual.



www.crea-pi.org.br art@crea-pi.org.br
tel: (86)2107-9292

